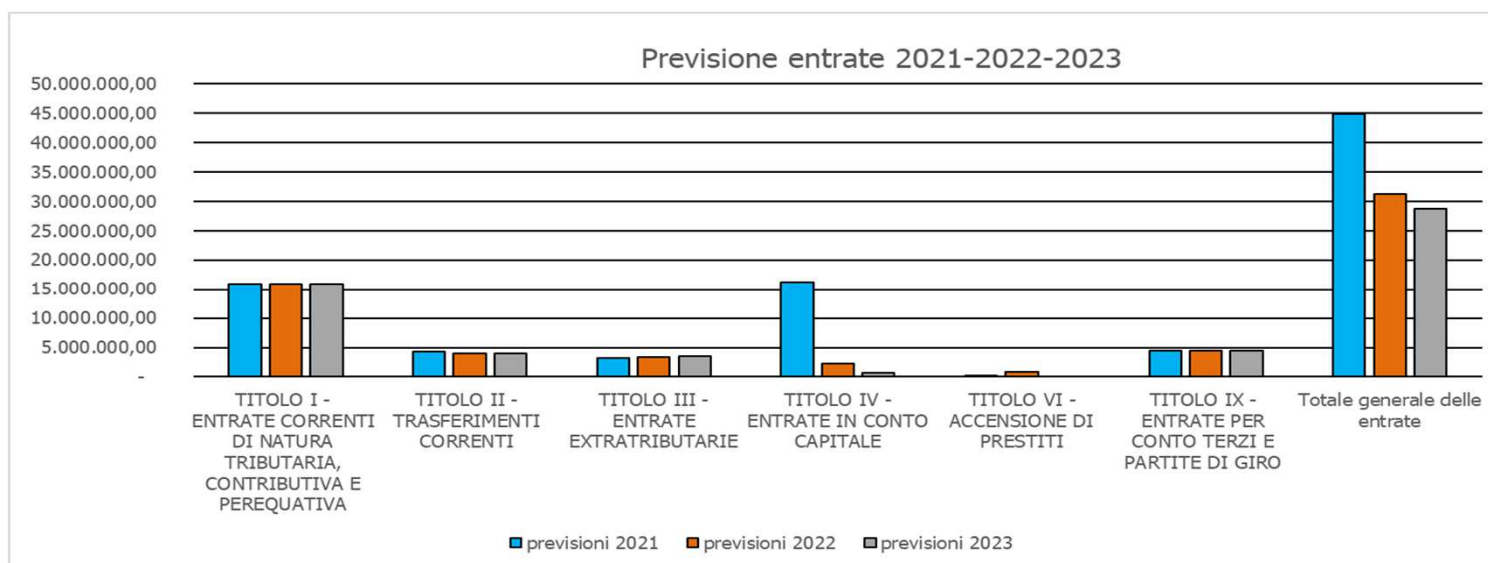


## Quadro riassuntivo generale bilancio 2021/2023: entrate

	previsioni 2021	previsioni 2022	previsioni 2023
Fondo pluriennale vincolato per spese correnti	382.467,08	382.467,08	382.467,08
Fondo pluriennale vincolato per spese in conto capitale	-	-	-
Utilizzo avanzo di amministrazione	-	-	-
TITOLO I - ENTRATE CORRENTI DI NATURA TRIBUTARIA, CONTRIBUTIVA E PEREQUATIVA	15.943.000,00	15.893.000,00	15.892.176,10
TITOLO II -TRASFERIMENTI CORRENTI	4.328.881,01	4.036.853,21	3.913.759,07
TITOLO III - ENTRATE EXTRATRIBUTARIE	3.273.463,93	3.424.125,26	3.472.585,91
TITOLO IV - ENTRATE IN CONTO CAPITALE	16.247.182,74	2.254.500,66	700.000,00
TITOLO VI - ACCENSIONE DI PRESTITI	300.000,00	800.000,00	-
TITOLO IX - ENTRATE PER CONTO TERZI E PARTITE DI GIRO	4.391.995,24	4.391.995,24	4.391.995,24
<b>Totale generale delle entrate</b>	<b>44.866.990,00</b>	<b>31.182.941,45</b>	<b>28.752.983,40</b>



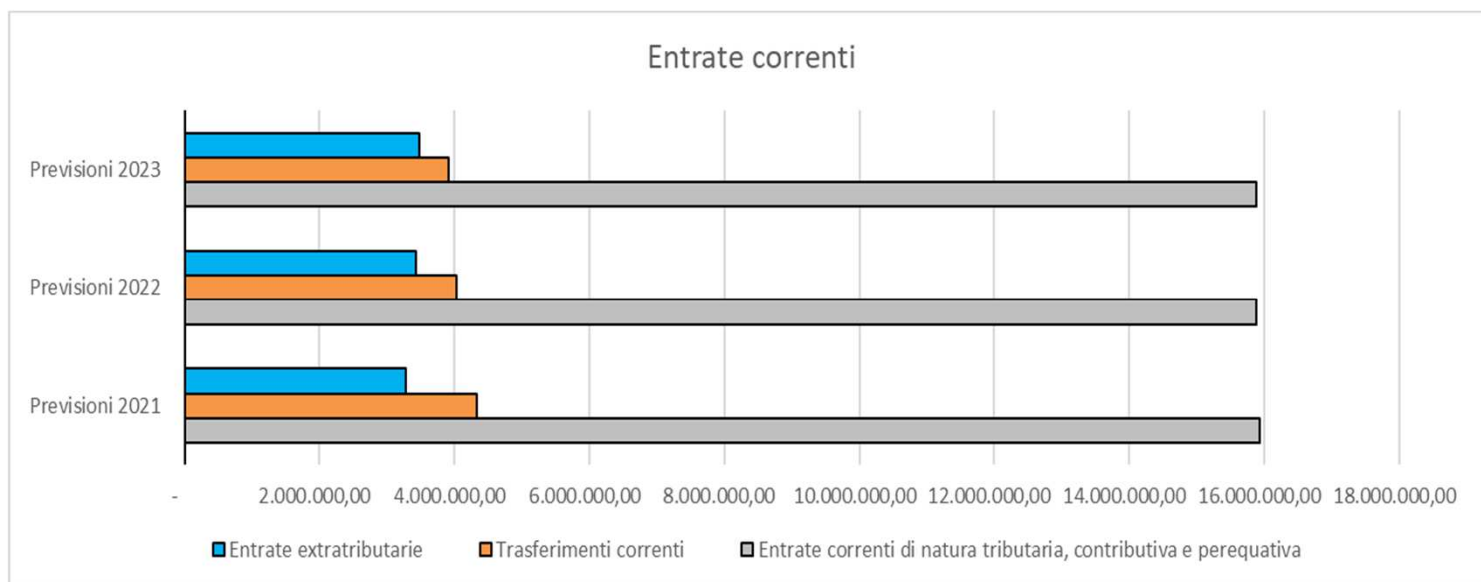
## Bilancio 2021/2023: entrate per tipologia

Entrate correnti di natura tributaria, contributiva e perequativa			
Tipologia	Previsioni 2021	Previsioni 2022	Previsioni 2023
101 Imposte, tasse e proventi assimilati	14.770.000,00	14.770.000,00	14.770.000,00
104 Compartecipazioni di tributi	13.000,00	13.000,00	12.176,10
301 Fondi perequativi da Amministrazioni Centrali	1.160.000,00	1.110.000,00	1.110.000,00
Totale	15.943.000,00	15.893.000,00	15.892.176,10

Trasferimenti correnti			
Tipologia	Previsioni 2021	Previsioni 2022	Previsioni 2023
101 Trasferimenti correnti da Amministrazioni pubbliche	4.050.881,73	3.614.853,21	3.491.759,07
102 Trasferimenti correnti da Famiglie	100.999,28	5.000,00	5.000,00
103 Trasferimenti correnti da Imprese	177.000,00	417.000,00	417.000,00
104 Trasferimenti correnti da Istituzioni Sociali Private	-	-	-
Totale	4.328.881,01	4.036.853,21	3.913.759,07

## Bilancio 2021/2023: entrate per tipologia

Entrate extratributarie			
Tipologia	Previsioni 2021	Previsioni 2022	Previsioni 2023
1 Proventi derivanti dalla gestione dei beni	1.789.980,55	1.885.870,00	1.885.870,00
2 Entrate da famiglie derivanti dall'attività di controllo e repressione delle irregolarità e degli illeciti	507.000,00	567.000,00	567.000,00
3 Altri interessi attivi	7.500,00	7.500,00	7.500,00
4 Altre entrate da reddi da capitale	500.000,00	510.000,00	550.000,00
5 Indennizzi di assicurazione	468.983,38	453.755,26	462.215,91
Totale	3.273.463,93	3.424.125,26	3.472.585,91



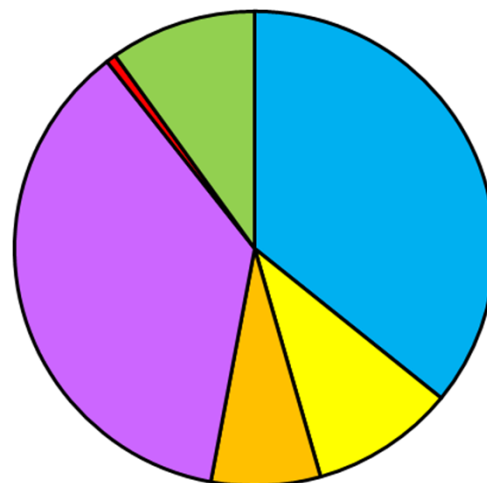
## Bilancio 2021/2023: entrate per tipologia

Entrate in conto capitale			
Tipologia	Previsioni 2021	Previsioni 2022	Previsioni 2023
2 Contributi agli investimenti da amministrazioni pubbliche	13.905.036,74	1.625.000,00	225.000,00
3 Altri trasferimenti in conto capitale da Famiglie	-	-	-
4 Alienazione di beni materiali e immateriali	1.937.146,00	300.000,00	200.000,00
5 Altre entrate in conto capitale	405.000,00	329.500,66	275.000,00
Totale	16.247.182,74	2.254.500,66	700.000,00

Accensione Prestiti			
Tipologia	Previsioni 2021	Previsioni 2022	Previsioni 2023
3 Finanziamenti a medio lungo termine	300.000,00	800.000,00	-
Totale	300.000,00	800.000,00	-

## Bilancio di previsione 2021: entrate per titoli

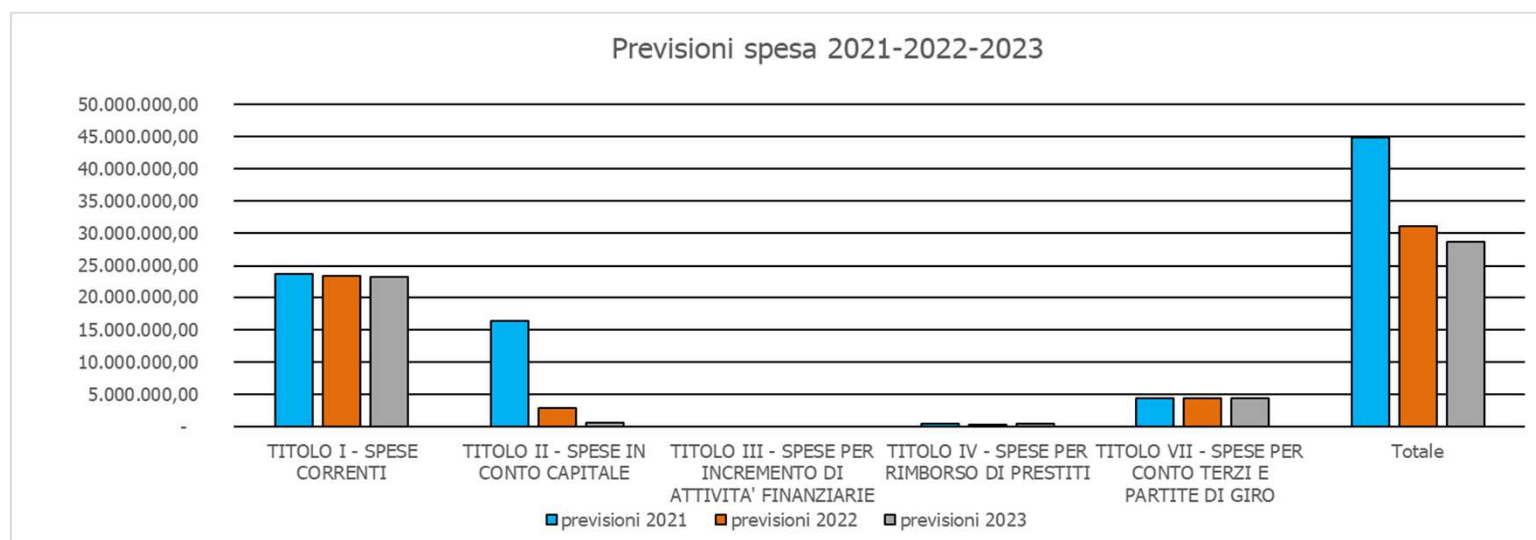
	totale entrate	Percentuale
Utilizzo avanzo di amministrazione	-	
Fondo pluriennale vincolato per spese correnti	382.467,08	
Fondo pluriennale vincolato per spese in conto capitale	-	
Titolo 1 Entrate correnti di natura tributaria, contributiva e perequativa	15.943.000,00	35,53
Titolo 2 Trasferimenti correnti	4.328.881,01	9,65
Titolo 3 Entrate extratributarie	3.273.463,93	7,30
Titolo 4 Entrate in conto capitale	16.247.182,74	36,21
Titolo 5 Entrate da riduzione di attivita' finanziarie	-	-
Totale entrate finali	39.792.527,68	
Titolo 6 Accensione Prestiti	300.000,00	0,67
Titolo 7 Anticipazioni da istituto tesoriere/cassiere	-	-
Titolo 9 Entrate per conto terzi e partite di giro	4.391.995,24	9,79
Totale titoli	44.484.522,92	
Totale entrate	44.866.990,00	



- Titolo 1 Entrate correnti di natura tributaria, contributiva e perequativa
- Titolo 2 Trasferimenti correnti
- Titolo 3 Entrate extratributarie
- Titolo 4 Entrate in conto capitale
- Titolo 6 Accensione Prestiti
- Titolo 9 Entrate per conto terzi e partite di giro

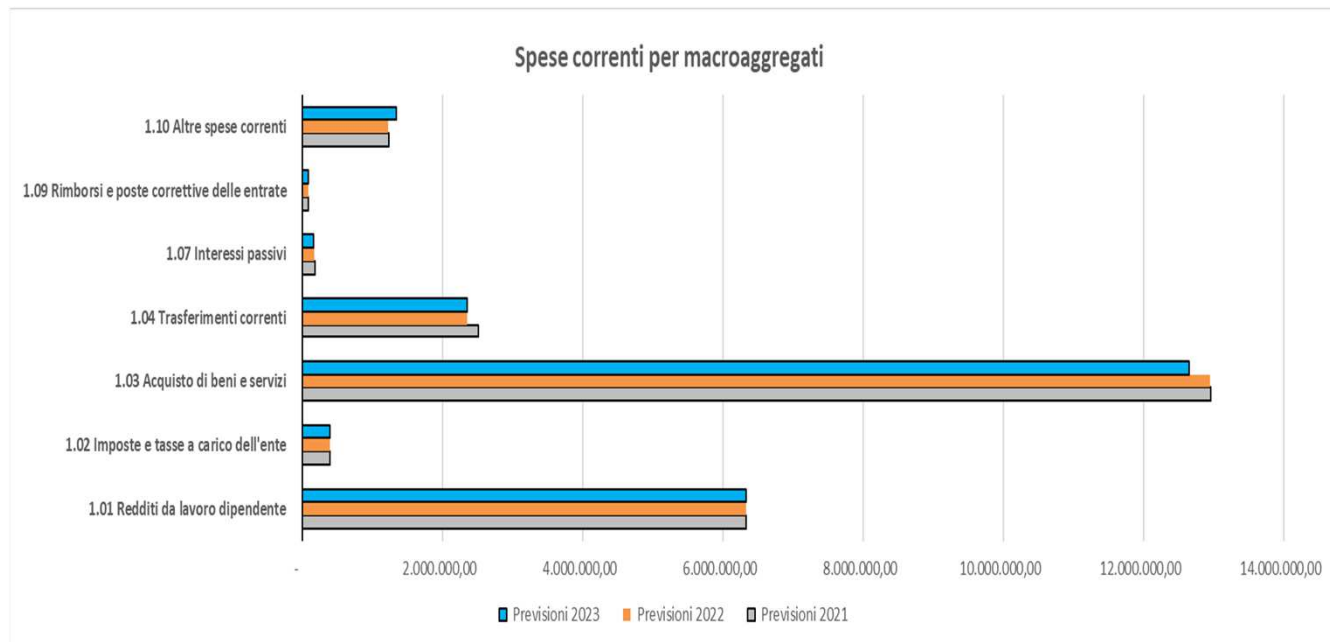
## Quadro riassuntivo generale bilancio 2021/2023: spese

	previsioni 2021	previsioni 2022	previsioni 2023
TITOLO I - SPESE CORRENTI	23.688.347,57	23.502.981,13	23.308.090,56
di cui f.p.v.	382.467,08	382.467,08	382.467,08
TITOLO II - SPESE IN CONTO CAPITALE	16.292.182,74	2.875.000,00	575.000,00
di cui f.p.v.	-	-	-
TITOLO III - SPESE PER INCREMENTO DI ATTIVITA' FINANZIARIE	-	-	-
TITOLO IV - SPESE PER RIMBORSO DI PRESTITI	494.464,45	412.965,08	477.897,60
TITOLO VII - SPESE PER CONTO TERZI E PARTITE DI GIRO	4.391.995,24	4.391.995,24	4.391.995,24
Totale	44.866.990,00	31.182.941,45	28.752.983,40



## Bilancio 2021/2023: spese per macroaggregati

Spese correnti			
Macroaggregato	Previsioni 2021	Previsioni 2022	Previsioni 2023
1.01 Redditi da lavoro dipendente	6.335.823,80	6.335.823,80	6.335.823,80
1.02 Imposte e tasse a carico dell'ente	386.053,00	386.053,00	386.053,00
1.03 Acquisto di beni e servizi	12.963.736,53	12.954.045,88	12.651.451,08
1.04 Trasferimenti correnti	2.508.835,31	2.351.274,58	2.349.274,58
1.07 Interessi passivi	175.060,32	164.087,76	156.927,14
1.09 Rimborsi e poste correttive delle entrate	87.500,00	87.500,00	87.500,00
1.10 Altre spese correnti	1.231.338,61	1.224.196,11	1.341.060,96
Totale	23.688.347,57	23.502.981,13	23.308.090,56



## Bilancio 2021/2023: spese per macroaggregati

Spese in conto capitale			
Macroaggregato	Previsioni 2021	Previsioni 2022	Previsioni 2023
2.2 Investimenti fissi lordi e acquisto di terreni	16.287.182,74	2.870.000,00	570.000,00
2.3 Contributi agli investimenti	5.000,00	5.000,00	5.000,00
2.4 Altri trasferimenti in conto capitale	-	-	-
Totale	16.292.182,74	2.875.000,00	575.000,00

Rimborso Prestiti			
Macroaggregato	Previsioni 2021	Previsioni 2022	Previsioni 2023
Macroaggregato 401 - Rimborso di titoli obbligazionari	92.445,87		
4.03 Rimborso mutui e altri finanziamenti a medio lungo termine	402.018,58	412.965,08	477.897,60
Totale	494.464,45	412.965,08	477.897,60

## Bilancio di previsione 2021: spese per missioni (Titolo I e II)

Missione	Spese correnti	Spese in conto capitale
1 Servizi istituzionali, generali e di gestione	5.311.980,86	490.000,00
3 Ordine pubblico e sicurezza	1.000.680,00	250.000,00
4 Istruzione e diritto allo studio	1.580.534,56	2.271.500,00
5 Tutela e valorizzazione dei beni e attività culturali	1.233.209,74	4.407.000,00
6 Politiche giovanili, sport e tempo libero	666.964,90	2.895.000,00
7 Turismo	597.385,00	250.000,00
8 Assetto del territorio ed edilizia abitativa	475.460,00	50.000,00
9 Sviluppo sostenibile e tutela del territorio e dell'ambiente	4.638.391,13	510.000,00
10 Trasporti e diritto alla mobilità	1.428.409,19	5.058.682,74
11 Soccorso civile	15.000,00	-
12 Diritti sociali, politiche sociali e famiglia	6.105.767,66	110.000,00
13 Tutela della salute	13.000,00	-
14 Sviluppo economico e competitività	24.000,00	-
16 Agricoltura, politiche agroalimentari e pesca	23.000,00	-
17 Energia e diversificazione delle fonti energetiche	-	-
20 Fondi e accantonamenti	574.564,53	-
<b>TOTALE SPESE CORRENTI</b>	<b>23.688.347,57</b>	<b>16.292.182,74</b>

## Bilancio di previsione 2021: composizione spese per missioni

