



Comune di Sondrio

**CONTO CONSUNTIVO
ESERCIZIO 2014
(DL 267/2000)**

CONTO CONSUNTIVO - GESTIONE DELLE ENTRATE - ESERCIZIO 2014

Descrizione		Residui conservati e	N.di Rif. allo Svol gimen to	Conto del	Determinazione	Accertamenti	Maggiori o	
		Stanzamenti definitivi		tesoriere	dei residui		minori	
		di bilancio		Riscossioni	Residui da riportare		entrate	
		Residui (A)		Residui (B)	Residui (C)		Residui (D=B+C)	(E=D-A) o (E=A-D) (*)
	RS	Competenza (F)		Competenza (G)	Competenza (H)		Competenza (I=G+H)	(L=I-F) o (L=F-I)
	CP	Totale (M)		Totale (N)	Residui al 31/12 (O=C+H)		Accertamenti 31/12 (P=D)	
	T							
AVANZO DI AMMINISTRAZIONE	RS		0001					
	CP	1.995.419,21	0001					1.995.419,21 -
	T	1.995.419,21	0001					
UTILIZZO FONDO PLURIENNALE VINCOLATO DI PARTE CORRENTE	RS		0002					
	CP	696.231,54	0002					696.231,54 -
	T	696.231,54	0002					
UTILIZZO FONDO PLURIENNALE VINCOLATO IN CONTO CAPITALE	RS		0003					
	CP	3.309.938,90	0003					3.309.938,90 -
	T	3.309.938,90	0003					
FONDO DI CASSA AL 1° GENNAIO	RS		0004					
	CP	6.764.283,65	0004					6.764.283,65 -
	T	6.764.283,65	0004					
TITOLO I								
ENTRATE TRIBUTARIE								
CATEGORIA 01								
IMPOSTE								
1.01.0010								
IMPOSTA COMUNALE SUGLI IMMOBILI-RISORSE	RS	54.893,83	0005	54.377,83		54.377,83		516,00 -INS
	CP	4.580.320,41	0005	4.591.569,46	1,55	4.591.571,01	11.250,60	
	T	4.635.214,24	0005	4.645.947,29	1,55	4.645.948,84		

(*)Motivi del verificarsi dei minori residui attivi: Insussistenti (INS)

CONTO CONSUNTIVO - GESTIONE DELLE ENTRATE - ESERCIZIO 2014

Descrizione		Residui conservati e	N.di Rif. allo Svol gimen to	Conto del	Determinazione	Accertamenti	Maggiori o	
		Stanzamenti definitivi		tesoriere	dei residui		minori	
		di bilancio		Riscossioni	Residui da riportare		entrate	
		Residui (A)		Residui (B)	Residui (C)		(E=D-A) o (E=A-D) (*)	(L=I-F) o (L=F-I)
	RS	Competenza (F)		Competenza (G)	Competenza (H)	Residui (D=B+C)		
	CP					Competenza (I=G+H)		
	T	Totale (M)		Totale (N)	Residui al 31/12 (O=C+H)	Accertamenti 31/12 (P=D)		
1.01.0020 IMPOSTA COMUNALE PER L'ESERCIZIO DI ARTI E PROFESS	RS CP T		0006 0006 0006					
				497,22		497,22	497,22	
				497,22		497,22		
1.01.0030 IMPOSTA COMUNALE SULLA PUBBLICITA'	RS CP T	20.947,28 175.000,00 195.947,28	0007 0007 0007	20.947,28 142.913,10 163.860,38		20.947,28 168.470,71 189.417,99		6.529,29 -
					25.557,61 25.557,61			
1.01.0040 ADDIZIONALE COMUNALE SUL CONSUMO DI ENERGIA ELETTRICA	RS CP T		0008 0008 0008					
				298,71		298,71	298,71	
				298,71		298,71		
1.01.0050 ALTRE RISORSE	RS CP T	1.578.281,92 5.935.016,00 7.513.297,92	0009 0009 0009	1.578.281,92 3.915.531,46 5.493.813,38		1.578.281,92 5.276.283,04 6.854.564,96		658.732,96 -
					1.360.751,58 1.360.751,58			
TOTALE CATEGORIA 01 IMPOSTE	RS CP T	1.654.123,03 10.690.336,41 12.344.459,44		1.653.607,03 8.650.809,95 10.304.416,98		1.653.607,03 10.037.120,69 11.690.727,72	12.046,53	516,00 -INS 665.262,25 -
CATEGORIA 02 TASSE								

(*)Motivi del verificarsi dei minori residui attivi: Insussistenti (INS)

CONTO CONSUNTIVO - GESTIONE DELLE ENTRATE - ESERCIZIO 2014

Descrizione	RS CP T	Residui conservati e Stanzamenti definitivi di bilancio	N.di Rif. allo Svol gimen to	Conto del tesoriere	Determinazione dei residui	Accertamenti	Maggiori o minori entrate	
		Residui (A)		Riscossioni	Residui da riportare			
		Competenza (F)		Residui (B)	Residui (C)	Residui (D=B+C)	(E=D-A) o (E=A-D) (*)	
		Totale (M)		Competenza (G)	Competenza (H)	Competenza (I=G+H)	(L=I-F) o (L=F-I)	
				Totale (N)	Residui al 31/12 (O=C+H)	Accertamenti 31/12 (P=D)		
1.02.0060 TASSA PER L'OCCUPAZIONE DI SPAZI ED AREE PUBBLICHE	RS CP T	23.269,05 160.000,00 183.269,05	0010 0010 0010	23.269,05 122.320,12 145.589,17	 33.264,37 33.264,37	23.269,05 155.584,49 178.853,54	4.415,51 -	
1.02.0070 TASSA PER LO SMALTIMENTO DI RIFIUTI SOLIDI URBANI	RS CP T	933.048,02 4.036.000,00 4.969.048,02	0011 0011 0011	492.839,35 3.311.080,58 3.803.919,93	400.104,83 565.056,81 965.161,64	892.944,18 3.876.137,39 4.769.081,57	264,75	40.368,59 -INS 159.862,61 -
1.02.0080 ADDIZIONALE ERARIALE SULLA TASSA SMALTIMENTO RIFIU	RS CP T	29.424,57 28.600,00 58.024,57	0012 0012 0012	10.174,18 7.763,89 17.938,07	15.229,27 5.344,29 20.573,56	25.403,45 13.108,18 38.511,63	16,02	4.037,14 -INS 15.491,82 -
1.02.0100 ALTRE TASSE - RISORSE	RS CP T		0013 0013 0013	 625,00 625,00		 625,00 625,00	625,00	
TOTALE CATEGORIA 02 TASSE	RS CP T	985.741,64 4.224.600,00 5.210.341,64		526.282,58 3.441.789,59 3.968.072,17	415.334,10 603.665,47 1.018.999,57	941.616,68 4.045.455,06 4.987.071,74	280,77 625,00	44.405,73 -INS 179.769,94 -
CATEGORIA 03 TRIBUTI SPECIALI ED ALTRE ENTRATE T RIBUTARIE PROPRIE								

(*)Motivi del verificarsi dei minori residui attivi: Insussistenti (INS)

CONTO CONSUNTIVO - GESTIONE DELLE ENTRATE - ESERCIZIO 2014

Descrizione	RS CP T	Residui conservati e Stanziamenti definitivi di bilancio	N.di Rif. allo Svol gimen to	Conto del tesoriere	Determinazione dei residui	Accertamenti	Maggiori o minori entrate	
		Residui (A)		Riscossioni	Residui da riportare			
		Competenza (F)		Residui (B)	Residui (C)	Residui (D=B+C)	(E=D-A) o (E=A-D) (*)	(L=I-F) o (L=F-I)
		Totale (M)		Competenza (G)	Competenza (H)	Competenza (I=G+H)		
	T			Totale (N)	Residui al 31/12 (O=C+H)	Accertamenti 31/12 (P=D)		
1.03.0110 DIRITTI SULLE PUBBLICHE AFFISSIONI - RISORSE	RS CP T	16.060,88 85.000,00 101.060,88	0014 0014 0014	16.060,88 49.828,50 65.889,38	 46.124,74 46.124,74	16.060,88 95.953,24 112.014,12	10.953,24	
1.03.0130 FONDO SPERIMENTALE DI RIEQUILIBRIO	RS CP T	78.000,00 1.100.000,00 1.178.000,00	0015 0015 0015	159.843,40 1.051.891,72 1.211.735,12		159.843,40 1.051.891,72 1.211.735,12	81.843,40	48.108,28 -
TOTALE CATEGORIA 03 TRIBUTI SPECIALI ED ALTRE ENTRATE TRIBUTARIE PROPRIE	RS CP T	94.060,88 1.185.000,00 1.279.060,88		175.904,28 1.101.720,22 1.277.624,50	 46.124,74 46.124,74	175.904,28 1.147.844,96 1.323.749,24	81.843,40 10.953,24	48.108,28 -
RIASSUNTO DEL TITOLO I ENTRATE TRIBUTARIE CATEGORIA 01 IMPOSTE	RS CP T	1.654.123,03 10.690.336,41 12.344.459,44		1.653.607,03 8.650.809,95 10.304.416,98	 1.386.310,74 1.386.310,74	1.653.607,03 10.037.120,69 11.690.727,72	12.046,53	516,00 -INS 665.262,25 -
CATEGORIA 02 TASSE	RS CP T	985.741,64 4.224.600,00 5.210.341,64		526.282,58 3.441.789,59 3.968.072,17	415.334,10 603.665,47 1.018.999,57	941.616,68 4.045.455,06 4.987.071,74	280,77 625,00	44.405,73 -INS 179.769,94 -

(*)Motivi del verificarsi dei minori residui attivi: Insussistenti (INS)

CONTO CONSUNTIVO - GESTIONE DELLE ENTRATE - ESERCIZIO 2014

Descrizione	RS CP T	Residui conservati e Stanzamenti definitivi di bilancio	N.di Rif. allo Svol gimen to	Conto del tesoriere	Determinazione dei residui	Accertamenti	Maggiori o minori entrate	
		Residui (A)		Riscossioni	Residui da riportare	Residui (D=B+C)	(E=D-A) o (E=A-D) (*)	
		Competenza (F)		Residui (B)	Residui (C)	Competenza (I=G+H)	(L=I-F) o (L=F-I)	
		Totale (M)		Competenza (G)	Competenza (H)	Competenza (I=G+H)		
				Totale (N)	Residui al 31/12 (O=C+H)	Accertamenti 31/12 (P=D)		
CATEGORIA 03 TRIBUTI SPECIALI ED ALTRE ENTRATE TRIBUTARIE PROPRIE	RS CP T	94.060,88 1.185.000,00 1.279.060,88		175.904,28 1.101.720,22 1.277.624,50	 46.124,74 46.124,74	175.904,28 1.147.844,96 1.323.749,24	81.843,40 10.953,24	48.108,28 -
TOTALE TITOLO I	RS CP T	2.733.925,55 16.099.936,41 18.833.861,96		2.355.793,89 13.194.319,76 15.550.113,65	415.334,10 2.036.100,95 2.451.435,05	2.771.127,99 15.230.420,71 18.001.548,70	82.124,17 23.624,77	44.921,73 -INS 893.140,47 -
TITOLO II ENTRATE DERIVANTI DA CONTRIBUTI E T RASFERIMENTI CORRENTI DELLO STATO, DELLA REGIONE E DI ALTRI ENTI PUBBL ICI ANCHE IN RAPPORTO ALL'ESERCIZIO DI FUNZIONI DELEGATE DALLA REGIONE								
CATEGORIA 01 CONTRIBUTI E TRASFERIMENTI CORRENTI DALLO STATO								
2.01.0130 TRASFERIMENTI CORRENTI DELLO STATO A CARATTERE GEN	RS CP T	100.414,11 187.188,46 287.602,57	0016 0016 0016	86.057,02 186.946,33 273.003,35		86.057,02 186.946,33 273.003,35		14.357,09 -INS 242,13 -
TOTALE CATEGORIA 01 CONTRIBUTI E TRASFERIMENTI CORRENTI DALLO STATO	RS CP T	100.414,11 187.188,46 287.602,57		86.057,02 186.946,33 273.003,35		86.057,02 186.946,33 273.003,35		14.357,09 -INS 242,13 -

(*)Motivi del verificarsi dei minori residui attivi: Insussistenti (INS)

CONTO CONSUNTIVO - GESTIONE DELLE ENTRATE - ESERCIZIO 2014

Descrizione		Residui conservati e	N.di Rif. allo Svol gimen to	Conto del	Determinazione	Accertamenti	Maggiori o	
		Stanzamenti definitivi		tesoriere	dei residui		minori	
		di bilancio		Riscossioni	Residui da riportare		entrate	
		Residui (A)		Residui (B)	Residui (C)		Residui (D=B+C)	(E=D-A) o (E=A-D) (*)
	RS	Competenza (F)		Competenza (G)	Competenza (H)		Competenza (I=G+H)	(L=I-F) o (L=F-I)
	CP							
	T	Totale (M)		Totale (N)	Residui al 31/12 (O=C+H)	Accertamenti 31/12 (P=D)		
CATEGORIA 02 CONTRIBUTI E TRASFERIMENTI CORRENTI DALLA REGIONE								
2.02.0160 FUNZIONI DI POLIZIA LOCALE - RISORSE	RS		0017					
	CP	12.578,88	0017	12.578,88		12.578,88		
	T	12.578,88	0017	12.578,88		12.578,88		
2.02.0170 FUNZIONI DI ISTRUZIONE PUBBLICA - RISORSE	RS		0018					
	CP	7.290,00	0018	7.290,00		7.290,00		
	T	7.290,00	0018	7.290,00		7.290,00		
2.02.0180 FUNZIONI RELATIVE ALLA CULTURA E AI BENI CULTURALI	RS		0019					
	CP	25.000,00	0019	22.750,00		22.750,00		2.250,00 -
	T	25.000,00	0019	22.750,00		22.750,00		
2.02.0200 FUNZIONI NEL CAMPO TURISTICO - RISORSE	RS		0020					
	CP	80.000,00	0020	40.000,00	35.000,00	75.000,00		5.000,00 -
	T	80.000,00	0020	40.000,00	35.000,00	75.000,00		
2.02.0210 FUNZIONI NEL CAMPO DELLA VIABILITA' E DEI TRASPORTI	RS		0021					
	CP	178.155,32	0021	203.392,07		203.392,07		25.236,75
	T	178.155,32	0021	203.392,07		203.392,07		

(*)Motivi del verificarsi dei minori residui attivi: Insussistenti (INS)

CONTO CONSUNTIVO - GESTIONE DELLE ENTRATE - ESERCIZIO 2014

Descrizione		Residui conservati e	N.di Rif. allo Svol gimen to	Conto del	Determinazione	Accertamenti	Maggiori o	
		Stanzamenti definitivi		tesoriere	dei residui		minori	
		di bilancio		Riscossioni	Residui da riportare		entrate	
		Residui (A)		Residui (B)	Residui (C)		Residui (D=B+C)	(E=D-A) o (E=A-D) (*)
CP		Competenza (F)		Competenza (G)	Competenza (H)	Competenza (I=G+H)		(L=I-F) o (L=F-I)
T		Totale (M)		Totale (N)	Residui al 31/12 (O=C+H)	Accertamenti 31/12 (P=D)		
2.02.0220 FUNZIONI RIGUARDANTI LA GESTIONE DEL TERRITORIO E	RS CP T		0022 0022 0022					
2.02.0230 FUNZIONI NEL SETTORE SOCIALE - RISORSE	RS CP T		0023 0023 0023					
		283.503,20		211.477,88	76.725,00	288.202,88	4.699,68	
		283.503,20		211.477,88	76.725,00	288.202,88		
2.02.0240 FUNZIONI NEL CAMPO DELLO SVILUPPO ECONOMICO - RISO	RS CP T		0024 0024 0024					
		24.000,00						24.000,00 -INS
		24.000,00						24.000,00 -
		48.000,00						
2.02.0250 ALTRI CONTRIBUTI E TRASFERIMENTI CORRENTI DALLA RE	RS CP T		0025 0025 0025					
TOTALE CATEGORIA 02 CONTRIBUTI E TRASFERIMENTI CORRENTI DALLA REGIONE	RS CP T							
		24.000,00						24.000,00 -INS
		610.527,40		497.488,83	111.725,00	609.213,83	29.936,43	31.250,00 -
		634.527,40		497.488,83	111.725,00	609.213,83		
CATEGORIA 03 CONTRIBUTI E TRASFERIMENTI DALLA RE GIONE PER FUNZIONI DELEGATE								

(*)Motivi del verificarsi dei minori residui attivi: Insussistenti (INS)

CONTO CONSUNTIVO - GESTIONE DELLE ENTRATE - ESERCIZIO 2014

Descrizione	RS CP T	Residui conservati e Stanzamenti definitivi di bilancio	N.di Rif. allo Svol gimen to	Conto del tesoriere	Determinazione dei residui	Accertamenti	Maggiori o minori entrate	
		Residui (A)		Riscossioni	Residui da riportare			
		Competenza (F)		Residui (B)	Residui (C)	Residui (D=B+C)	(E=D-A) o (E=A-D) (*)	
		Totale (M)		Competenza (G)	Competenza (H)	Competenza (I=G+H)	(L=I-F) o (L=F-I)	
				Totale (N)	Residui al 31/12 (O=C+H)	Accertamenti 31/12 (P=D)		
2.03.0310 FUNZIONI NEL CAMPO DELLA VIABILITA' E DEI TRASPORT	RS CP T	 46.375,00 46.375,00	0026 0026 0026	 46.375,00 46.375,00		 46.375,00 46.375,00		
TOTALE CATEGORIA 03 CONTRIBUTI E TRASFERIMENTI DALLA REGIONE PER FUNZIONI DELEGATE	RS CP T	 46.375,00 46.375,00		 46.375,00 46.375,00		 46.375,00 46.375,00		
CATEGORIA 04 CONTRIBUTI E TRASFERIMENTI DA PARTE DI ORGANISMI COMUNITARI E INTERNAZ IONALI								
2.04.0390 FUNZIONI NEL CAMPO TURISTICO - RISORSE	RS CP T		0027 0027 0027	 350,00 350,00		 350,00 350,00	350,00	
TOTALE CATEGORIA 04 CONTRIBUTI E TRASFERIMENTI DA PARTE DI ORGANISMI COMUNITARI E INTERNAZIONALI	RS CP T			 350,00 350,00		 350,00 350,00	350,00	
CATEGORIA 05 CONTRIBUTI E TRASFERIMENTI CORRENTI DA ALTRI ENTI DEL SETTORE PUBBLICO								

(*)Motivi del verificarsi dei minori residui attivi: Insussistenti (INS)

CONTO CONSUNTIVO - GESTIONE DELLE ENTRATE - ESERCIZIO 2014

Descrizione	RS CP T	Residui conservati e Stanziamenti definitivi di bilancio	N.di Rif. allo Svol gimen to	Conto del tesoriere	Determinazione dei residui	Accertamenti	Maggiori o minori entrate	
		Residui (A)		Riscossioni	Residui da riportare			
		Competenza (F)		Residui (B)	Residui (C)	Residui (D=B+C)	(E=D-A) o (E=A-D) (*)	
		Totale (M)		Competenza (G)	Competenza (H)	Competenza (I=G+H)	(L=I-F) o (L=F-I)	
				Totale (N)	Residui al 31/12 (O=C+H)	Accertamenti 31/12 (P=D)		
2.05.0440 CONTRIBUTI E TRASFERIMENTI CORRENTI DA ALTRI ENTI	RS CP T	240.018,94 425.374,96 665.393,90	0028 0028 0028	32.546,02 314.042,64 346.588,66	 115.023,77 115.023,77	32.546,02 429.066,41 461.612,43	3.691,45	207.472,92 -INS
TOTALE CATEGORIA 05 CONTRIBUTI E TRASFERIMENTI CORRENTI DA ALTRI ENTI DEL SETTORE PUBBLICO	RS CP T	240.018,94 425.374,96 665.393,90		32.546,02 314.042,64 346.588,66	 115.023,77 115.023,77	32.546,02 429.066,41 461.612,43	3.691,45	207.472,92 -INS
RIASSUNTO DEL TITOLO II ENTRATE DERIVANTI DA CONTRIBUTI E T RASFERIMENTI CORRENTI DELLO STATO, DELLA REGIONE E DI ALTRI ENTI PUBBL ICI ANCHE IN RAPPORTO ALL'ESERCIZIO DI FUNZIONI DELEGATE DALLA REGIONE CATEGORIA 01 CONTRIBUTI E TRASFERIMENTI CORRENTI DALLO STATO	RS CP T	100.414,11 187.188,46 287.602,57		86.057,02 186.946,33 273.003,35		86.057,02 186.946,33 273.003,35		14.357,09 -INS 242,13 -
CATEGORIA 02 CONTRIBUTI E TRASFERIMENTI CORRENTI DALLA REGIONE	RS CP T	24.000,00 610.527,40 634.527,40		497.488,83 497.488,83	111.725,00 111.725,00	609.213,83 609.213,83	29.936,43	24.000,00 -INS 31.250,00 -

(*)Motivi del verificarsi dei minori residui attivi: Insussistenti (INS)

CONTO CONSUNTIVO - GESTIONE DELLE ENTRATE - ESERCIZIO 2014

Descrizione		Residui conservati e	N.di Rif. allo Svol gimen to	Conto del	Determinazione	Accertamenti	Maggiori o	
		Stanzamenti definitivi		tesoriere	dei residui		minori	
		di bilancio		Riscossioni	Residui da riportare		entrate	
		Residui (A)		Residui (B)	Residui (C)		Residui (D=B+C)	(E=D-A) o (E=A-D) (*)
CP		Competenza (F)		Competenza (G)	Competenza (H)		Competenza (I=G+H)	(L=I-F) o (L=F-I)
T		Totale (M)		Totale (N)	Residui al 31/12 (O=C+H)		Accertamenti 31/12 (P=D)	
CATEGORIA 03 CONTRIBUTI E TRASFERIMENTI DALLA REGIONE PER FUNZIONI DELEGATE	RS CP T	 46.375,00 46.375,00		 46.375,00 46.375,00			 46.375,00 46.375,00	
CATEGORIA 04 CONTRIBUTI E TRASFERIMENTI DA PARTE DI ORGANISMI COMUNITARI E INTERNAZIONALI	RS CP T			 350,00 350,00			 350,00 350,00	 350,00
CATEGORIA 05 CONTRIBUTI E TRASFERIMENTI CORRENTI DA ALTRI ENTI DEL SETTORE PUBBLICO	RS CP T	 240.018,94 425.374,96 665.393,90		 32.546,02 314.042,64 346.588,66	 115.023,77 115.023,77		 32.546,02 429.066,41 461.612,43	 3.691,45 207.472,92 -INS
TOTALE TITOLO II	RS CP T	 364.433,05 1.269.465,82 1.633.898,87		 118.603,04 1.045.202,80 1.163.805,84	 226.748,77 226.748,77		 118.603,04 1.271.951,57 1.390.554,61	 33.977,88 245.830,01 -INS 31.492,13 -
TITOLO III ENTRATE EXTRATRIBUTARIE								
CATEGORIA 01 PROVENTI DI SERVIZI PUBBLICI								
3.01.0450 SEGRETERIA GENERALE, PERSONALE E ORGANIZZAZIONE -	RS CP T	 2.292,73 25.000,00 27.292,73	0029 0029 0029	 2.292,73 19.156,60 21.449,33	 893,29 893,29		 2.292,73 20.049,89 22.342,62	 4.950,11 -

(*)Motivi del verificarsi dei minori residui attivi: Insussistenti (INS)

CONTO CONSUNTIVO - GESTIONE DELLE ENTRATE - ESERCIZIO 2014

Descrizione		Residui conservati e	N.di Rif. allo Svol gimen to	Conto del	Determinazione	Accertamenti	Maggiori o	
		Stanzamenti definitivi		tesoriere	dei residui		minori	
		di bilancio		Riscossioni	Residui da riportare		entrate	
		Residui (A)		Residui (B)	Residui (C)		(E=D-A) o (E=A-D) (*)	(L=I-F) o (L=F-I)
	RS	Competenza (F)		Competenza (G)	Competenza (H)	Residui (D=B+C)		
	CP					Competenza (I=G+H)		
	T	Totale (M)		Totale (N)	Residui al 31/12 (O=C+H)	Accertamenti 31/12 (P=D)		
3.01.0460 UFFICIO TECNICO - RISORSE	RS		0030					
	CP	103.500,00	0030	5.211,19	59.438,50	64.649,69		38.850,31 -
	T	103.500,00	0030	5.211,19	59.438,50	64.649,69		
3.01.0470 ANAGRAFE, STATO CIVILE, ELETTORALE, LEVA E SERVIZI	RS	20.772,09	0031	772,09		772,09		20.000,00 -INS
	CP	35.000,00	0031	34.629,27		34.629,27		370,73 -
	T	55.772,09	0031	35.401,36		35.401,36		
3.01.0480 ALTRI SERVIZI GENERALI - RISORSE	RS	114.064,46	0032	114.064,46		114.064,46		
	CP	54.996,00	0032	28.963,00	4.241,53	33.204,53		21.791,47 -
	T	169.060,46	0032	143.027,46	4.241,53	147.268,99		
3.01.0500 POLIZIA MUNICIPALE - RISORSE	RS	717,10	0033	717,10		717,10		
	CP	34.000,00	0033	43.519,83	1.086,17	44.606,00	10.606,00	
	T	34.717,10	0033	44.236,93	1.086,17	45.323,10		
3.01.0510 POLIZIA MUNICIPALE - RISORSE FINALIZZATE CODICE DELLA STRADA	RS	10.345,76	0034	10.345,72		10.345,72		0,04 -INS
	CP	549.000,00	0034	422.087,98	7.549,06	429.637,04		119.362,96 -
	T	559.345,76	0034	432.433,70	7.549,06	439.982,76		
3.01.0520 SCUOLA MATERNA - RISORSE	RS		0035					
	CP	3.406,00	0035	2.430,00	910,50	3.340,50		65,50 -
	T	3.406,00	0035	2.430,00	910,50	3.340,50		

(*)Motivi del verificarsi dei minori residui attivi: Insussistenti (INS)

CONTO CONSUNTIVO - GESTIONE DELLE ENTRATE - ESERCIZIO 2014

Descrizione		Residui conservati e	N.di Rif. allo Svol gimen to	Conto del	Determinazione	Accertamenti	Maggiori o	
		Stanzamenti definitivi		tesoriere	dei residui		minori	
		di bilancio		Riscossioni	Residui da riportare	Residui (D=B+C)	entrate	
		Residui (A)		Residui (B)	Residui (C)		(E=D-A) o (E=A-D) (*)	(L=I-F) o (L=F-I)
	RS	Competenza (F)		Competenza (G)	Competenza (H)	Competenza (I=G+H)		
	CP	Totale (M)		Totale (N)	Residui al 31/12 (O=C+H)	Accertamenti 31/12 (P=D)		
	T							
3.01.0550 ASSISTENZA SCOLASTICA, TRASPORTO, REFEZIONE E ALTRI SERVIZI	RS CP T	8.539,21 12.342,99 20.882,20	0036 0036 0036	8.539,21 12.466,08 21.005,29	 1,39 1,39	8.539,21 12.467,47 21.006,68	124,48	
3.01.0560 BIBLIOTECHE, MUSEI E PINACOTECHE - RISORSE	RS CP T	 400,00 400,00	0037 0037 0037	 55,30 55,30		 55,30 55,30		344,70 -
3.01.0570 TEATRI, ATTIVITA' CULTURALI E SERVIZI DIVERSI NEL SETTORE CULTURALE	RS CP T	 40.000,00 40.000,00	0038 0038 0038	 43.743,00 43.743,00		 43.743,00 43.743,00	3.743,00	
3.01.0590 STADIO COMUNALE, PALAZZO DELLO SPORT E ALTRI IMPIANTI	RS CP T	2.597,00 64.700,00 67.297,00	0039 0039 0039	545,00 59.338,90 59.883,90	2.052,00 4.494,20 6.546,20	2.597,00 63.833,10 66.430,10		866,90 -
3.01.0650 URBANISTICA E GESTIONE DEL TERRITORIO - RISORSE	RS CP T	112,00 30.000,00 30.112,00	0040 0040 0040	112,00 27.917,60 28.029,60	 30,00 30,00	112,00 27.947,60 28.059,60		2.052,40 -
3.01.0680 SERVIZIO IDRICO INTEGRATO - RISORSE	RS CP T	134.930,22 783.828,00 918.758,22	0041 0041 0041	134.930,22 613.270,89 748.201,11	 137.509,45 137.509,45	134.930,22 750.780,34 885.710,56		33.047,66 -

(*)Motivi del verificarsi dei minori residui attivi: Insussistenti (INS)

CONTO CONSUNTIVO - GESTIONE DELLE ENTRATE - ESERCIZIO 2014

Descrizione	RS CP T	Residui conservati e Stanziamenti definitivi di bilancio	N.di Rif. allo Svol gimen to	Conto del tesoriere	Determinazione dei residui	Accertamenti	Maggiori o minori entrate	
		Residui (A)		Riscossioni	Residui da riportare	Residui (D=B+C)	(E=D-A) o (E=A-D) (*)	(L=I-F) o (L=F-I)
		Competenza (F)		Residui (B)	Residui (C)	Competenza (I=G+H)		
		Totale (M)		Competenza (G)	Competenza (H)	Accertamenti 31/12 (P=D)		
				Totale (N)	Residui al 31/12 (O=C+H)			
3.01.0700 ASILO NIDO, SERVIZI PER L'INFANZIA E PER I MINORI	RS CP T	17.246,37 178.000,00 195.246,37	0042 0042 0042	16.035,76 184.458,21 200.493,97	580,62 16.044,59 16.625,21	16.616,38 200.502,80 217.119,18	22.502,80	629,99 -INS
3.01.0730 ASSISTENZA, BENEFICENZA PUBBLICA E SERVIZI DIVERSI ALLA PERSONA	RS CP T	8.708,92 77.000,00 85.708,92	0043 0043 0043	6.552,14 64.702,52 71.254,66	2.156,78 5.544,30 7.701,08	8.708,92 70.246,82 78.955,74		6.753,18 -
3.01.0740 SERVIZIO NECROSCOPICO CIMITERIALE - RISORSE	RS CP T	87.000,00 87.000,00 87.000,00	0044 0044 0044	81.862,00 81.862,00 81.862,00		81.862,00 81.862,00 81.862,00		5.138,00 -
TOTALE CATEGORIA 01 PROVENTI DI SERVIZI PUBBLICI	RS CP T	320.325,86 2.078.172,99 2.398.498,85		294.906,43 1.643.812,37 1.938.718,80	4.789,40 237.742,98 242.532,38	299.695,83 1.881.555,35 2.181.251,18	36.976,28	20.630,03 -INS 233.593,92 -
CATEGORIA 02 PROVENTI DEI BENI DELL'ENTE								
3.02.0860 GESTIONE DEI FABBRICATI - RISORSE	RS CP T	24.752,25 192.420,71 217.172,96	0045 0045 0045	12.867,31 185.590,23 198.457,54	3.632,74 28.742,93 32.375,67	16.500,05 214.333,16 230.833,21	21.912,45	8.252,20 -INS

(*)Motivi del verificarsi dei minori residui attivi: Insussistenti (INS)

CONTO CONSUNTIVO - GESTIONE DELLE ENTRATE - ESERCIZIO 2014

Descrizione	RS CP T	Residui conservati e Stanziamenti definitivi di bilancio	N.di Rif. allo Svol gimen to	Conto del tesoriere	Determinazione dei residui	Accertamenti	Maggiori o minori entrate	
		Residui (A)		Riscossioni	Residui da riportare	Residui (D=B+C)	(E=D-A) o (E=A-D) (*)	(L=I-F) o (L=F-I)
		Competenza (F)		Residui (B)	Residui (C)	Competenza (I=G+H)		
		Totale (M)		Competenza (G)	Competenza (H)	Competenza (I=G+H)		
				Totale (N)	Residui al 31/12 (O=C+H)	Accertamenti 31/12 (P=D)		
3.02.0880 GESTIONE BENI DIVERSI - RISORSE	RS CP T	125.110,54 1.061.811,10 1.186.921,64	0046 0046 0046	130.896,26 941.792,70 1.072.688,96	7,00 84.846,82 84.853,82	130.903,26 1.026.639,52 1.157.542,78	5.792,72	35.171,58 -
TOTALE CATEGORIA 02 PROVENTI DEI BENI DELL'ENTE	RS CP T	149.862,79 1.254.231,81 1.404.094,60		143.763,57 1.127.382,93 1.271.146,50	3.639,74 113.589,75 117.229,49	147.403,31 1.240.972,68 1.388.375,99	5.792,72 21.912,45	8.252,20 -INS 35.171,58 -
CATEGORIA 03 INTERESSI SU ANTICIPAZIONI O CREDIT I								
3.03.0890 INTERESSI SU DEPOSITI IN DENARO O VALORI MOBILIARI	RS CP T	6.357,90 17.000,00 23.357,90	0047 0047 0047	6.357,90 2.931,11 9.289,01	3.195,75 3.195,75	6.357,90 6.126,86 12.484,76		10.873,14 -
3.03.0910 INTERESSI SU ANTICIPAZIONI E CREDITI DIVERSI	RS CP T	3.500,00 3.500,00	0048 0048 0048	4.443,52 4.443,52		4.443,52 4.443,52	943,52	
TOTALE CATEGORIA 03 INTERESSI SU ANTICIPAZIONI O CREDITI	RS CP T	6.357,90 20.500,00 26.857,90		6.357,90 7.374,63 13.732,53	3.195,75 3.195,75	6.357,90 10.570,38 16.928,28	943,52	10.873,14 -

(*)Motivi del verificarsi dei minori residui attivi: Insussistenti (INS)

CONTO CONSUNTIVO - GESTIONE DELLE ENTRATE - ESERCIZIO 2014

Descrizione	RS CP T	Residui conservati e Stanziamenti definitivi di bilancio	N.di Rif. allo Svol gimen to	Conto del tesoriere	Determinazione dei residui	Accertamenti	Maggiori o minori entrate	
		Residui (A)		Riscossioni	Residui da riportare	Residui (D=B+C)	(E=D-A) o (E=A-D) (*)	(L=I-F) o (L=F-I)
		Competenza (F)		Residui (B)	Residui (C)	Competenza (I=G+H)		
		Totale (M)		Competenza (G)	Competenza (H)	Accertamenti 31/12 (P=D)		
				Totale (N)	Residui al 31/12 (O=C+H)			
CATEGORIA 04 UTILI NETTI DELLE AZIENDE SPECIALI E PARTECIPATE, DIVIDENDI DI SOCIETA'								
3.04.0930 DIVIDENDI DI SOCIETA' - RISORSE	RS CP T	 278.000,00 278.000,00	0049 0049 0049	 277.486,49 277.486,49		 277.486,49 277.486,49		513,51 -
TOTALE CATEGORIA 04 UTILI NETTI DELLE AZIENDE SPECIALI E PARTECIPATE, DIVIDENDI DI SOCIETA'	RS CP T	 278.000,00 278.000,00		 277.486,49 277.486,49		 277.486,49 277.486,49		513,51 -
CATEGORIA 05 PROVENTI DIVERSI								
3.05.0940 PROVENTI DIVERSI - RISORSE	RS CP T	 93.973,07 984.172,72 1.078.145,79	0050 0050 0050	 87.401,32 611.301,45 698.702,77	 1.033,30 28.638,91 29.672,21	 88.434,62 639.940,36 728.374,98		5.538,45 -INS 344.232,36 -
TOTALE CATEGORIA 05 PROVENTI DIVERSI	RS CP T	 93.973,07 984.172,72 1.078.145,79		 87.401,32 611.301,45 698.702,77	 1.033,30 28.638,91 29.672,21	 88.434,62 639.940,36 728.374,98		5.538,45 -INS 344.232,36 -

(*)Motivi del verificarsi dei minori residui attivi: Insussistenti (INS)

CONTO CONSUNTIVO - GESTIONE DELLE ENTRATE - ESERCIZIO 2014

Descrizione	RS CP T	Residui conservati e Stanziamenti definitivi di bilancio	N.di Rif. allo Svol gimen to	Conto del tesoriere	Determinazione dei residui	Accertamenti	Maggiori o minori entrate	
		Residui (A)		Riscossioni	Residui da riportare	Residui (D=B+C)	(E=D-A) o (E=A-D) (*)	
		Competenza (F)		Residui (B)	Residui (C)	Competenza (I=G+H)	(L=I-F) o (L=F-I)	
		Totale (M)		Competenza (G)	Competenza (H)	Competenza (I=G+H)		
				Totale (N)	Residui al 31/12 (O=C+H)	Accertamenti 31/12 (P=D)		
RIASSUNTO DEL TITOLO III ENTRATE EXTRATRIBUTARIE CATEGORIA 01 PROVENTI DI SERVIZI PUBBLICI	RS CP T	320.325,86 2.078.172,99 2.398.498,85		294.906,43 1.643.812,37 1.938.718,80	4.789,40 237.742,98 242.532,38	299.695,83 1.881.555,35 2.181.251,18	36.976,28	20.630,03 -INS 233.593,92 -
CATEGORIA 02 PROVENTI DEI BENI DELL'ENTE	RS CP T	149.862,79 1.254.231,81 1.404.094,60		143.763,57 1.127.382,93 1.271.146,50	3.639,74 113.589,75 117.229,49	147.403,31 1.240.972,68 1.388.375,99	5.792,72 21.912,45	8.252,20 -INS 35.171,58 -
CATEGORIA 03 INTERESSI SU ANTICIPAZIONI O CREDITI	RS CP T	6.357,90 20.500,00 26.857,90		6.357,90 7.374,63 13.732,53	3.195,75 3.195,75	6.357,90 10.570,38 16.928,28	943,52	10.873,14 -
CATEGORIA 04 UTILI NETTI DELLE AZIENDE SPECIALI E PARTECIPATE, DIVIDENDI DI SOCIETA'	RS CP T	278.000,00 278.000,00		277.486,49 277.486,49		277.486,49 277.486,49		513,51 -
CATEGORIA 05 PROVENTI DIVERSI	RS CP T	93.973,07 984.172,72 1.078.145,79		87.401,32 611.301,45 698.702,77	1.033,30 28.638,91 29.672,21	88.434,62 639.940,36 728.374,98		5.538,45 -INS 344.232,36 -

(*)Motivi del verificarsi dei minori residui attivi: Insussistenti (INS)

CONTO CONSUNTIVO - GESTIONE DELLE ENTRATE - ESERCIZIO 2014

Descrizione		Residui conservati e	N.di Rif. allo Svol gimen to	Conto del	Determinazione	Accertamenti	Maggiori o minori entrate	
		Stanziamenti definitivi		tesoriere	dei residui			
		di bilancio		Riscossioni	Residui da riportare			
		Residui (A)		Residui (B)	Residui (C)	Residui (D=B+C)	(E=D-A) o (E=A-D) (*)	(L=I-F) o (L=F-I)
	RS	Competenza (F)		Competenza (G)	Competenza (H)	Competenza (I=G+H)		
	CP	Totale (M)		Totale (N)	Residui al 31/12 (O=C+H)	Accertamenti 31/12 (P=D)		
	T							
TOTALE								
TITOLO III	RS	570.519,62		532.429,22	9.462,44	541.891,66	5.792,72	34.420,68 -INS
	CP	4.615.077,52		3.667.357,87	383.167,39	4.050.525,26	59.832,25	624.384,51 -
	T	5.185.597,14		4.199.787,09	392.629,83	4.592.416,92		
TITOLO IV								
ENTRATE DERIVANTI DA ALIENAZIONI, D								
A TRASFERIMENTI DI CAPITALE E DA RI								
SCOSSIONI DI CREDITI								
CATEGORIA 01								
ALIENAZIONE DI BENI PATRIMONIALI								
4.01.0960								
ALIENAZIONE DI BENI IMMOBILI E DIRITTI REALI	RS		0051					
SU BE	CP	1.106.692,54	0051	236.221,96		236.221,96		870.470,58 -
	T	1.106.692,54	0051	236.221,96		236.221,96		
4.01.0970								
CONCESSIONE DI BENI DEMANIALI - RISORSE	RS	6.583,00	0052	5.092,00	1.491,00	6.583,00		
	CP	200.000,00	0052	213.080,50	3.482,00	216.562,50	16.562,50	
	T	206.583,00	0052	218.172,50	4.973,00	223.145,50		
4.01.0980								
ALIENAZIONE DI BENI PATRIMONIALI DIVERSI -	RS		0053					
RISORSE	CP		0053					
	T		0053					

(*)Motivi del verificarsi dei minori residui attivi: Insussistenti (INS)

CONTO CONSUNTIVO - GESTIONE DELLE ENTRATE - ESERCIZIO 2014

Descrizione	RS CP T	Residui conservati e Stanziamenti definitivi di bilancio	N.di Rif. allo Svol gimen to	Conto del tesoriere	Determinazione dei residui	Accertamenti	Maggiori o minori entrate	
		Residui (A)		Riscossioni	Residui da riportare	Residui (D=B+C)	(E=D-A) o (E=A-D) (*)	(L=I-F) o (L=F-I)
		Competenza (F)		Residui (B)	Residui (C)	Competenza (I=G+H)		
		Totale (M)		Competenza (G)	Competenza (H)	Competenza (I=G+H)		
				Totale (N)	Residui al 31/12 (O=C+H)	Accertamenti 31/12 (P=D)		
TOTALE CATEGORIA 01 ALIENAZIONE DI BENI PATRIMONIALI	RS CP T	6.583,00 1.306.692,54 1.313.275,54		5.092,00 449.302,46 454.394,46	1.491,00 3.482,00 4.973,00	6.583,00 452.784,46 459.367,46	16.562,50	870.470,58 -
CATEGORIA 02 TRASFERIMENTI DI CAPITALI DALLO STA TO								
4.02.1000 TRASFERIMENTI STRAORDINARI DI CAPITALE DALLO STATO	RS CP T	66.399,59 66.399,59 132.799,18	0054 0054 0054					66.399,59 -INS 66.399,59 -
TOTALE CATEGORIA 02 TRASFERIMENTI DI CAPITALI DALLO STATO	RS CP T	66.399,59 66.399,59 132.799,18						66.399,59 -INS 66.399,59 -
CATEGORIA 03 TRASFERIMENTI DI CAPITALI DALLA REG IONE								
4.03.1010 TRASFERIMENTI DI CAPITALE ORDINARI DALLA REGIONE -	RS CP T		0055 0055 0055					

(*)Motivi del verificarsi dei minori residui attivi: Insussistenti (INS)

CONTO CONSUNTIVO - GESTIONE DELLE ENTRATE - ESERCIZIO 2014

Descrizione	RS CP T	Residui conservati e Stanziamenti definitivi di bilancio	N.di Rif. allo Svol gimen to	Conto del tesoriere	Determinazione dei residui	Accertamenti	Maggiori o minori entrate	
		Residui (A)		Riscossioni	Residui da riportare			
		Competenza (F)		Residui (B)	Residui (C)	Residui (D=B+C)	(E=D-A) o (E=A-D) (*)	(L=I-F) o (L=F-I)
		Totale (M)		Competenza (G)	Competenza (H)	Competenza (I=G+H)		
				Totale (N)	Residui al 31/12 (O=C+H)	Accertamenti 31/12 (P=D)		
4.03.1020 TRASFERIMENTI DI CAPITALE STRAORDINARI DALLA REGIO	RS CP T	1.363.230,05 1.635.422,76 2.998.652,81	0056 0056 0056	214.875,00 962.933,76 1.177.808,76	 147.151,97 147.151,97	214.875,00 1.110.085,73 1.324.960,73		1.148.355,05 -INS 525.337,03 -
TOTALE CATEGORIA 03 TRASFERIMENTI DI CAPITALI DALLA REGIONE	RS CP T	1.363.230,05 1.635.422,76 2.998.652,81		214.875,00 962.933,76 1.177.808,76	 147.151,97 147.151,97	214.875,00 1.110.085,73 1.324.960,73		1.148.355,05 -INS 525.337,03 -
CATEGORIA 04 TRASFERIMENTI DI CAPITALI DA ALTRI ENTI DEL SETTORE PUBBLICO								
4.04.1030 TRASFERIMENTI DI CAPITALE DA ALTRI ENTI PUBBLICI -	RS CP T	120.117,60 791.079,55 911.197,15	0057 0057 0057	 171.079,25 171.079,25	 205.106,65 205.106,65	 376.185,90 376.185,90		120.117,60 -INS 414.893,65 -
4.04.1040 TRASFERIMENTI STRAORDINARI DI CAPITALE DA ALTRI EN	RS CP T	 27.000,00 27.000,00	 0058 0058 0058					27.000,00 -
TOTALE CATEGORIA 04 TRASFERIMENTI DI CAPITALI DA ALTRI ENTI DEL SETTORE PUBBLICO	RS CP T	120.117,60 818.079,55 938.197,15		 171.079,25 171.079,25	 205.106,65 205.106,65	 376.185,90 376.185,90		120.117,60 -INS 441.893,65 -

(*)Motivi del verificarsi dei minori residui attivi: Insussistenti (INS)

CONTO CONSUNTIVO - GESTIONE DELLE ENTRATE - ESERCIZIO 2014

Descrizione	RS CP T	Residui conservati e Stanziamenti definitivi di bilancio	N.di Rif. allo Svol gimen to	Conto del tesoriere	Determinazione dei residui	Accertamenti	Maggiori o minori entrate	
		Residui (A)		Riscossioni	Residui da riportare	Residui (D=B+C)	(E=D-A) o (E=A-D) (*)	
		Competenza (F)		Residui (B)	Residui (C)	Competenza (I=G+H)	(L=I-F) o (L=F-I)	
		Totale (M)		Competenza (G)	Competenza (H)	Competenza (I=G+H)		
				Totale (N)	Residui al 31/12 (O=C+H)	Accertamenti 31/12 (P=D)		
CATEGORIA 05 TRASFERIMENTI DI CAPITALI DA ALTRI SOGGETTI								
4.05.1050 PROVENTI DI CONCESSIONI EDILIZIE E SANZIONI URBANI	RS CP T	62.771,04 1.010.098,77 1.072.869,81	0059 0059 0059	20.672,25 684.122,91 704.795,16	 6.763,97 6.763,97	20.672,25 690.886,88 711.559,13	42.098,79 -INS 319.211,89 -	
4.05.1060 TRASFERIMENTI DI CAPITALE STRAORDINARI DA ALTRI SO	RS CP T	1.029.165,96 1.318.029,96 2.347.195,92	0060 0060 0060	20.136,00 693.227,48 713.363,48	 317.505,37 317.505,37	20.136,00 1.010.732,85 1.030.868,85	1.009.029,96 -INS 307.297,11 -	
TOTALE CATEGORIA 05 TRASFERIMENTI DI CAPITALI DA ALTRI SOGGETTI	RS CP T	1.091.937,00 2.328.128,73 3.420.065,73		40.808,25 1.377.350,39 1.418.158,64	 324.269,34 324.269,34	40.808,25 1.701.619,73 1.742.427,98	1.051.128,75 -INS 626.509,00 -	
RIASSUNTO DEL TITOLO IV ENTRATE DERIVANTI DA ALIENAZIONI, D A TRASFERIMENTI DI CAPITALE E DA RI SCSSIONI DI CREDITI CATEGORIA 01 ALIENAZIONE DI BENI PATRIMONIALI	RS CP T	6.583,00 1.306.692,54 1.313.275,54		5.092,00 449.302,46 454.394,46	1.491,00 3.482,00 4.973,00	6.583,00 452.784,46 459.367,46	16.562,50	870.470,58 -

(*)Motivi del verificarsi dei minori residui attivi: Insussistenti (INS)

CONTO CONSUNTIVO - GESTIONE DELLE ENTRATE - ESERCIZIO 2014

Descrizione	RS CP T	Residui conservati e Stanzamenti definitivi di bilancio	N.di Rif. allo Svol gimen to	Conto del tesoriere	Determinazione dei residui	Accertamenti	Maggiori o minori entrate	
		Residui (A)		Riscossioni	Residui da riportare			
		Competenza (F)		Residui (B)	Residui (C)	Residui (D=B+C)	(E=D-A) o (E=A-D) (*)	(L=I-F) o (L=F-I)
		Totale (M)		Competenza (G)	Competenza (H)	Competenza (I=G+H)		
				Totale (N)	Residui al 31/12 (O=C+H)	Accertamenti 31/12 (P=D)		
CATEGORIA 02 TRASFERIMENTI DI CAPITALI DALLO STATO	RS CP T	66.399,59 66.399,59 132.799,18						66.399,59 -INS 66.399,59 -
CATEGORIA 03 TRASFERIMENTI DI CAPITALI DALLA REGIONE	RS CP T	1.363.230,05 1.635.422,76 2.998.652,81		214.875,00 962.933,76 1.177.808,76	147.151,97 147.151,97	214.875,00 1.110.085,73 1.324.960,73		1.148.355,05 -INS 525.337,03 -
CATEGORIA 04 TRASFERIMENTI DI CAPITALI DA ALTRI ENTI DEL SETTORE PUBBLICO	RS CP T	120.117,60 818.079,55 938.197,15		171.079,25 171.079,25	205.106,65 205.106,65	376.185,90 376.185,90		120.117,60 -INS 441.893,65 -
CATEGORIA 05 TRASFERIMENTI DI CAPITALI DA ALTRI SOGETTI	RS CP T	1.091.937,00 2.328.128,73 3.420.065,73		40.808,25 1.377.350,39 1.418.158,64	324.269,34 324.269,34	40.808,25 1.701.619,73 1.742.427,98		1.051.128,75 -INS 626.509,00 -
TOTALE TITOLO IV	RS CP T	2.648.267,24 6.154.723,17 8.802.990,41		260.775,25 2.960.665,86 3.221.441,11	1.491,00 680.009,96 681.500,96	262.266,25 3.640.675,82 3.902.942,07	16.562,50	2.386.000,99 -INS 2.530.609,85 -
TITOLO V ENTRATE DERIVANTI DA ACCENSIONI DI PRESTITI								
CATEGORIA 03 ASSUNZIONE DI MUTUI E PRESTITI								

(*)Motivi del verificarsi dei minori residui attivi: Insussistenti (INS)

CONTO CONSUNTIVO - GESTIONE DELLE ENTRATE - ESERCIZIO 2014

Descrizione		Residui conservati e	N.di Rif. allo Svol gimen to	Conto del	Determinazione	Accertamenti	Maggiori o minori entrate	
		Stanziamenti definitivi		tesoriere	dei residui			
		di bilancio		Riscossioni	Residui da riportare	Residui (D=B+C)	(E=D-A) o (E=A-D) (*)	(L=I-F) o (L=F-I)
		Residui (A)		Residui (B)	Residui (C)			
	RS	Competenza (F)		Competenza (G)	Competenza (H)	Competenza (I=G+H)		
	CP							
	T	Totale (M)		Totale (N)	Residui al 31/12 (O=C+H)	Accertamenti 31/12 (P=D)		
5.03.1110 MUTUI PASSIVI DALLA CASSA DEPOSITI E PRESTITI - RI	RS CP T		0061 0061 0061					
5.03.1130 MUTUI PASSIVI DA AZIENDE DI CREDITO - RISORSE	RS CP T		0062 0062 0062					
5.03.1140 MUTUI PASSIVI DA ALTRI ISTITUTI FINANZIATORI - RIS	RS CP T	44.625,00 44.625,00	0063 0063 0063	44.625,00 44.625,00		44.625,00 44.625,00		
TOTALE CATEGORIA 03 ASSUNZIONE DI MUTUI E PRESTITI	RS CP T	44.625,00 44.625,00		44.625,00 44.625,00		44.625,00 44.625,00		
RIASSUNTO DEL TITOLO V ENTRATE DERIVANTI DA ACCENSIONI DI PRESTITI CATEGORIA 03 ASSUNZIONE DI MUTUI E PRESTITI	RS CP T	44.625,00 44.625,00		44.625,00 44.625,00		44.625,00 44.625,00		

(*)Motivi del verificarsi dei minori residui attivi: Insussistenti (INS)

CONTO CONSUNTIVO - GESTIONE DELLE ENTRATE - ESERCIZIO 2014

Descrizione	RS CP T	Residui conservati e Stanziamenti definitivi di bilancio	N.di Rif. allo Svol gimen to	Conto del tesoriere	Determinazione dei residui	Accertamenti	Maggiori o minori entrate	
		Residui (A)		Riscossioni	Residui da riportare	Residui (D=B+C)	(E=D-A) o (E=A-D) (*)	(L=I-F) o (L=F-I)
		Competenza (F)		Residui (B)	Residui (C)	Competenza (I=G+H)		
		Totale (M)		Competenza (G)	Competenza (H)	Accertamenti 31/12 (P=D)		
				Totale (N)	Residui al 31/12 (O=C+H)			
TOTALE TITOLO V	RS CP T	44.625,00 44.625,00		44.625,00 44.625,00		44.625,00 44.625,00		
TITOLO VI ENTRATE DA SERVIZI PER CONTO DI TER ZI								
6.01.0000 RITENUTE PREVIDENZIALI E ASSISTENZIALI AL PERSONALE	RS CP T	566.457,00 566.457,00	0064 0064 0064	473.416,64 473.416,64		473.416,64 473.416,64		93.040,36 -
6.02.0000 RITENUTE ERARIALI	RS CP T	1.179.623,00 1.179.623,00	0065 0065 0065	975.054,26 975.054,26	974,81 974,81	976.029,07 976.029,07		203.593,93 -
6.03.0000 ALTRE RITENUTE AL PERSONALE PER CONTO DI TERZI	RS CP T	129.115,00 129.115,00	0066 0066 0066	79.125,62 79.125,62		79.125,62 79.125,62		49.989,38 -

(*)Motivi del verificarsi dei minori residui attivi: Insussistenti (INS)

CONTO CONSUNTIVO - GESTIONE DELLE ENTRATE - ESERCIZIO 2014

Descrizione	RS CP T	Residui conservati e Stanziamenti definitivi di bilancio	N.di Rif. allo Svol gimen to	Conto del tesoriere	Determinazione dei residui	Accertamenti	Maggiori o minori entrate	
		Residui (A)		Riscossioni	Residui da riportare			
		Competenza (F)		Residui (B)	Residui (C)	Residui (D=B+C)	(E=D-A) o (E=A-D) (*)	
		Totale (M)		Competenza (G)	Competenza (H)	Competenza (I=G+H)	(L=I-F) o (L=F-I)	
				Totale (N)	Residui al 31/12 (O=C+H)	Accertamenti 31/12 (P=D)		
6.04.0000 DEPOSITI CAUZIONALI	RS CP T	1.896,79 67.140,00 69.036,79	0067 0067 0067	 29.450,44 29.450,44	1.896,79 250,00 2.146,79	1.896,79 29.700,44 31.597,23		37.439,56 -
6.05.0000 RIMBORSO SPESE PER SERVIZI PER SERVIZI PER CONTO TERZI	RS CP T	246.311,64 3.473.088,84 3.719.400,48	0068 0068 0068	199.267,61 3.108.645,68 3.307.913,29	46.714,20 437.012,18 483.726,38	245.981,81 3.545.657,86 3.791.639,67	72.569,02	329,83 -INS
6.06.0000 RIMBORSO DI ANTICIPAZIONE DI FONDI PER IL SEVIZIO ECONOMATO	RS CP T	 5.164,57 5.164,57	 0069 0069	 5.164,57 5.164,57		5.164,57 5.164,57		
6.07.0000 DEPOSITI PER SPESE CONTRATTUALI	RS CP T	1.710,17 100.000,00 101.710,17	0070 0070 0070	1.710,17 26.033,05 27.743,22	 1.390,20 1.390,20	1.710,17 27.423,25 29.133,42		72.576,75 -
TOTALE TITOLO VI	RS CP T	249.918,60 5.520.588,41 5.770.507,01		200.977,78 4.696.890,26 4.897.868,04	48.610,99 439.627,19 488.238,18	249.588,77 5.136.517,45 5.386.106,22	72.569,02	329,83 -INS 456.639,98 -

(*)Motivi del verificarsi dei minori residui attivi: Insussistenti (INS)

CONTO CONSUNTIVO - GESTIONE DELLE ENTRATE - ESERCIZIO 2014

Descrizione	RS CP T	Residui conservati e Stanziamenti definitivi di bilancio	N.di Rif. allo Svol gimen to	Conto del tesoriere	Determinazione dei residui	Accertamenti	Maggiori o minori entrate	
		Residui (A)		Riscossioni	Residui da riportare			
		Competenza (F)		Residui (B)	Residui (C)	Residui (D=B+C)	(E=D-A) o (E=A-D) (*)	
		Totale (M)		Competenza (G)	Competenza (H)	Competenza (I=G+H)	(L=I-F) o (L=F-I)	
				Totale (N)	Residui al 31/12 (O=C+H)	Accertamenti 31/12 (P=D)		
RIEPILOGO DEI TITOLI								
TITOLO I								
ENTRATE TRIBUTARIE	RS	2.733.925,55		2.355.793,89	415.334,10	2.771.127,99	82.124,17	44.921,73 -INS
	CP	16.099.936,41		13.194.319,76	2.036.100,95	15.230.420,71	23.624,77	893.140,47 -
	T	18.833.861,96		15.550.113,65	2.451.435,05	18.001.548,70		
TITOLO II								
ENTRATE DERIVANTI DA CONTRIBUTI E TRASFERIMENTI CORRENTI DELLO STATO, DELLA REGIONE E DI ALTRI ENTI PUBBLICI ANCHE IN RAPPORTO ALL'ESERCIZIO DI FUNZIONI DELEGATE DALLA REGIONE	RS	364.433,05		118.603,04		118.603,04		245.830,01 -INS
	CP	1.269.465,82		1.045.202,80	226.748,77	1.271.951,57	33.977,88	31.492,13 -
	T	1.633.898,87		1.163.805,84	226.748,77	1.390.554,61		
TITOLO III								
ENTRATE EXTRATRIBUTARIE	RS	570.519,62		532.429,22	9.462,44	541.891,66	5.792,72	34.420,68 -INS
	CP	4.615.077,52		3.667.357,87	383.167,39	4.050.525,26	59.832,25	624.384,51 -
	T	5.185.597,14		4.199.787,09	392.629,83	4.592.416,92		
TITOLO IV								
ENTRATE DERIVANTI DA ALIENAZIONI, DA TRASFERIMENTI DI CAPITALE E DA RISCOSSIONI DI CREDITI	RS	2.648.267,24		260.775,25	1.491,00	262.266,25		2.386.000,99 -INS
	CP	6.154.723,17		2.960.665,86	680.009,96	3.640.675,82	16.562,50	2.530.609,85 -
	T	8.802.990,41		3.221.441,11	681.500,96	3.902.942,07		
TITOLO V								
ENTRATE DERIVANTI DA ACCENSIONI DI PRESTITI	RS	44.625,00		44.625,00		44.625,00		
	CP							
	T	44.625,00		44.625,00		44.625,00		
TITOLO VI								
ENTRATE DA SERVIZI PER CONTO DI TERZI	RS	249.918,60		200.977,78	48.610,99	249.588,77		329,83 -INS
	CP	5.520.588,41		4.696.890,26	439.627,19	5.136.517,45	72.569,02	456.639,98 -
	T	5.770.507,01		4.897.868,04	488.238,18	5.386.106,22		

(*)Motivi del verificarsi dei minori residui attivi: Insussistenti (INS)

CONTO CONSUNTIVO - GESTIONE DELLE ENTRATE - ESERCIZIO 2014

Descrizione	RS CP T	Residui conservati e Stanziamenti definitivi di bilancio	N.di Rif. allo Svol gimen to	Conto del tesoriere	Determinazione dei residui	Accertamenti	Maggiori o minori entrate	
		Residui (A)		Riscossioni	Residui da riportare			
		Competenza (F)		Residui (B)	Residui (C)	Residui (D=B+C)	(E=D-A) o (E=A-D) (*)	(L=I-F) o (L=F-I)
		Totale (M)		Competenza (G)	Competenza (H)	Competenza (I=G+H)		
				Totale (N)	Residui al 31/12 (O=C+H)	Accertamenti 31/12 (P=D)		
TOTALE	RS CP T	6.611.689,06 33.659.791,33 40.271.480,39		3.513.204,18 25.564.436,55 29.077.640,73	474.898,53 3.765.654,26 4.240.552,79	3.988.102,71 29.330.090,81 33.318.193,52	87.916,89 206.566,42	2.711.503,24 -INS 4.536.266,94 -
AVANZO DI AMMINISTRAZIONE	RS CP T	1.995.419,21 1.995.419,21						1.995.419,21 -
UTILIZZO FONDO PLURIENNALE VINCOLATO DI PARTE CORRENTE	RS CP T	696.231,54 696.231,54						696.231,54 -
UTILIZZO FONDO PLURIENNALE VINCOLATO IN CONTO CAPITALE	RS CP T	3.309.938,90 3.309.938,90						3.309.938,90 -
FONDO DI CASSA AL 1° GENNAIO	RS CP T	6.764.283,65 6.764.283,65						6.764.283,65 -
TOTALE GENERALE DELLE ENTRATE	RS CP T	6.611.689,06 39.661.380,98 46.273.070,04		3.513.204,18 25.564.436,55 29.077.640,73	474.898,53 3.765.654,26 4.240.552,79	3.988.102,71 29.330.090,81 33.318.193,52	87.916,89 206.566,42	2.711.503,24 -INS 10.537.856,59 -

N.B.: il fondo di cassa non viene considerato nel computo del TOTALE GENERALE DELLE ENTRATE

(*)Motivi del verificarsi dei minori residui attivi: Insussistenti (INS)

CONTO CONSUNTIVO - RIEPILOGO GENERALE DELLE ENTRATE - ESERCIZIO 2014

Descrizione	RS CP T	Residui conservati e Stanziamenti definitivi di bilancio	Conto del tesoriere	Determinazione dei residui	Accertamenti	Maggiori o minori entrate	
		Residui (A)	Riscossioni	Residui da riportare	Residui (D=B+C)	(E=D-A) O (E=A-D) (*)	(L=I-F) O (L=F-I)
		Competenza (F)	Residui (B)	Residui (C)	Competenza (H)		
		Totale (M)	Competenza (G)	Competenza (H)	Competenza (I=G+H)		
			Totale (N)	Residui al 31/12 (O=C+H)	Accertamenti 31/12 (P=D+I)		
TITOLO I ENTRATE TRIBUTARIE	RS CP T	2.733.925,55 16.099.936,41 18.833.861,96	2.355.793,89 13.194.319,76 15.550.113,65	415.334,10 2.036.100,95 2.451.435,05	2.771.127,99 15.230.420,71 18.001.548,70	82.124,17 23.624,77	44.921,73-INS 893.140,47-
TITOLO II ENTRATE DERIVANTI DA CONTRIBUTI E TRASFERI MENTI CORRENTI DELLO STATO, DELLA REGIONE E DI ALTRI ENTI PUBBLICI ANCHE IN RAPPORTO ALL'ESERCIZIO DI FUNZIONI DELEGATE DALLA REGIONE	RS CP T	364.433,05 1.269.465,82 1.633.898,87	118.603,04 1.045.202,80 1.163.805,84	226.748,77 226.748,77	118.603,04 1.271.951,57 1.390.554,61	33.977,88	245.830,01-INS 31.492,13-
TITOLO III ENTRATE EXTRATRIBUTARIE	RS CP T	570.519,62 4.615.077,52 5.185.597,14	532.429,22 3.667.357,87 4.199.787,09	9.462,44 383.167,39 392.629,83	541.891,66 4.050.525,26 4.592.416,92	5.792,72 59.832,25	34.420,68-INS 624.384,51-
TITOLO IV ENTRATE DERIVANTI DA ALIENAZIONI, DA TRASF ERIMENTI DI CAPITALE E DA RISCOSSIONI DI C REDITI	RS CP T	2.648.267,24 6.154.723,17 8.802.990,41	260.775,25 2.960.665,86 3.221.441,11	1.491,00 680.009,96 681.500,96	262.266,25 3.640.675,82 3.902.942,07	16.562,50	2.386.000,99-INS 2.530.609,85-
TITOLO V ENTRATE DERIVANTI DA ACCENSIONI DI PRESTIT I	RS CP T	44.625,00 44.625,00	44.625,00 44.625,00		44.625,00 44.625,00		
TITOLO VI ENTRATE DA SERVIZI PER CONTO DI TERZI	RS CP T	249.918,60 5.520.588,41 5.770.507,01	200.977,78 4.696.890,26 4.897.868,04	48.610,99 439.627,19 488.238,18	249.588,77 5.136.517,45 5.386.106,22	72.569,02	329,83-INS 456.639,98-
TOTALE GENERALE	RS CP T	6.611.689,06 33.659.791,33 40.271.480,39	3.513.204,18 25.564.436,55 29.077.640,73	474.898,53 3.765.654,26 4.240.552,79	3.988.102,71 29.330.090,81 33.318.193,52	87.916,89 206.566,42	2.711.503,24-INS 4.536.266,94-

(*)Motivi del verificarsi dei minori residui attivi: Insussistenti (INS)

CONTO CONSUNTIVO - RIEPILOGO GENERALE DELLE ENTRATE - ESERCIZIO 2014

Descrizione		Residui conservati e	Conto del	Determinazione	Accertamenti	Maggiori o minori entrate	
		Stanziamenti definitivi	tesoriere	dei residui			
		di bilancio	Riscossioni	Residui da riportare			
		Residui (A)	Residui (B)	Residui (C)	Residui (D=B+C)	(E=D-A) O (E=A-D) (*)	(L=I-F) O (L=F-I)
	RS	Competenza (F)	Competenza (G)	Competenza (H)	Competenza (I=G+H)		
	CP						
	T	Totale (M)	Totale (N)	Residui al 31/12 (O=C+H)	Accertamenti 31/12 (P=D+I)		
AVANZO DI AMMINISTRAZIONE		1.995.419,21					1.995.419,21 -
UTILIZZO FONDO PLURIENNALE VINCOLATO DI PARTE CORRENTE		696.231,54					696.231,54 -
UTILIZZO FONDO PLURIENNALE VINCOLATO IN CONTO CAPITALE		3.309.938,90					3.309.938,90 -
FONDO DI CASSA AL 1° GENNAIO		6.764.283,65					6.764.283,65 -
TOTALE GENERALE DELLE ENTRATE	RS	6.611.689,06	3.513.204,18	474.898,53	3.988.102,71	87.916,89	2.711.503,24-INS
	CP	39.661.380,98	25.564.436,55	3.765.654,26	29.330.090,81	206.566,42	10.537.856,59-
	T	46.273.070,04	29.077.640,73	4.240.552,79	33.318.193,52		

N.B.: il fondo di cassa non viene considerato nel computo del TOTALE GENERALE DELLE ENTRATE

(*)Motivi del verificarsi dei minori residui attivi: Insussistenti (INS)

CONTO CONSUNTIVO - GESTIONE DELLE SPESE - ESERCIZIO 2014

Descrizione	RS CP T	Residui conservati e Stanziamenti definitivi di bilancio	N.di Rif. allo Svol gimen to	Conto del tesoriere	Determinazione dei residui	Impegni	Minori residui o economie (E=A-D)(*) (L=F-I)
		Residui (A)		Pagamenti	Residui da riportare		
		Competenza (F)		Residui (B)	Residui (C)		
		Totale (M)		Competenza (G)	Competenza (H)		
				Totale (N)	Residui al 31/12 (O=C+H)	Impegni al 31/12 (P=D+I)	
TITOLO I SPESE CORRENTI							
01 FUNZIONI GENERALI DI AMMINISTRAZI E, DI GESTIONE E DI CONTROLLO							
SERVIZIO 01.01 ORGANI ISTITUZIONALI, PARTECIPAZIO E E DECENTRAMENTO							
1.01.01.03 PRESTAZIONI DI SERVIZI	RS	21.583,23	0001	19.041,80		19.041,80	2.541,43-INS
	CP	202.104,54	0001	181.947,42	10.960,39	192.907,81	9.196,73-
	T	223.687,77	0001	200.989,22	10.960,39	211.949,61	
1.01.01.05 TRASFERIMENTI	RS		0002				
	CP	600,00	0002				600,00-
	T	600,00	0002				
1.01.01.07 IMPOSTE E TASSE	RS	1.461,83	0003	1.461,83		1.461,83	
	CP	14.000,00	0003	11.474,29	1.660,70	13.134,99	865,01-
	T	15.461,83	0003	12.936,12	1.660,70	14.596,82	
TOTALE SERVIZIO 01	RS	23.045,06		20.503,63		20.503,63	2.541,43-INS
	CP	216.704,54		193.421,71	12.621,09	206.042,80	10.661,74-
	T	239.749,60		213.925,34	12.621,09	226.546,43	
SERVIZIO 01.02 SEGRETERIA GENERALE, PERSONALE GANIZZAZIONE							

(*)Motivi del verificarsi dei minori residui passivi: Insussistenti (INS); Prescritti (PRE)

(**)Indicare la parte degli impegni che si riferisce a mere regolazioni contabili di spese correlate alle entrate (COR)

CONTO CONSUNTIVO - GESTIONE DELLE SPESE - ESERCIZIO 2014

Descrizione	RS CP T	Residui conservati e Stanziamenti definitivi di bilancio	N.di Rif. allo	Conto del tesoriere	Determinazione dei residui	Impegni	Minori residui o economie
		Residui (A)	Svol	Pagamenti	Residui da riportare	Residui (D=B+C)	(E=A-D)(*)
		Competenza (F)	gimen	Residui (B)	Residui (C)	Competenza(I=G+H)(**)	(L=F-I)
		Totale (M)	to	Competenza (G)	Competenza (H)	Impegni al 31/12 (P=D+I)	
				Totale (N)	Residui al 31/12 (O=C+H)		
1.01.02.01 PERSONALE	RS	14.728,67	0004	2.348,67		2.348,67	12.380,00 -INS
	CP	707.043,19	0004	686.129,85	444,39	686.574,24	20.468,95 -
	T	721.771,86	0004	688.478,52	444,39	688.922,91	
1.01.02.02 ACQUISTO DI BENI DI CONSUMO E/O DI MATERIE PRIME	RS	1.738,52	0005	1.573,11		1.573,11	165,41 -INS
	CP	29.200,00	0005	14.200,33	1.935,24	16.135,57	13.064,43 -
	T	30.938,52	0005	15.773,44	1.935,24	17.708,68	
1.01.02.03 PRESTAZIONI DI SERVIZI	RS	103.531,83	0006	69.238,40		69.238,40	34.293,43 -INS
	CP	295.320,90	0006	151.726,75	52.315,05	204.041,80	91.279,10 -
	T	398.852,73	0006	220.965,15	52.315,05	273.280,20	
1.01.02.04 UTILIZZO DI BENI DI TERZI	RS		0007				
	CP	7.035,00	0007	7.035,00		7.035,00	
	T	7.035,00	0007	7.035,00		7.035,00	
1.01.02.05 TRASFERIMENTI	RS	793,89	0008	793,89		793,89	
	CP	17.145,84	0008	5.695,58		5.695,58	11.450,26 -
	T	17.939,73	0008	6.489,47		6.489,47	
1.01.02.06 INTERESSI PASSIVI E ONERI FINANZIA I DIVERSI	RS		0009				
	CP	22.828,00	0009	22.339,89		22.339,89	488,11 -
	T	22.828,00	0009	22.339,89		22.339,89	
1.01.02.07 IMPOSTE E TASSE	RS	7.407,17	0010	6.557,17		6.557,17	850,00 -INS
	CP	43.926,07	0010	36.155,44	5.743,85	41.899,29	2.026,78 -
	T	51.333,24	0010	42.712,61	5.743,85	48.456,46	

(*)Motivi del verificarsi dei minori residui passivi: Insussistenti (INS); Prescritti (PRE)

(**)Indicare la parte degli impegni che si riferisce a mere regolazioni contabili di spese correlate alle entrate (COR)

CONTO CONSUNTIVO - GESTIONE DELLE SPESE - ESERCIZIO 2014

Descrizione	RS CP T	Residui conservati e Stanziamenti definitivi di bilancio	N.di Rif. allo Svol gimen to	Conto del tesoriere	Determinazione dei residui	Impegni	Minori residui o economie (E=A-D)(*) (L=F-I)
		Residui (A)		Pagamenti	Residui da riportare		
		Competenza (F)		Residui (B)	Residui (C)		
		Totale (M)		Competenza (G)	Competenza (H)		
				Totale (N)	Residui al 31/12 (O=C+H)	Impegni al 31/12 (P=D+I)	
TOTALE SERVIZIO 02							
	RS	128.200,08		80.511,24		80.511,24	47.688,84 -INS
	CP	1.122.499,00		923.282,84	60.438,53	983.721,37	138.777,63 -
	T	1.250.699,08		1.003.794,08	60.438,53	1.064.232,61	
SERVIZIO 01.03 GESTIONE ECONOMICA, FINANZIARIA, OGRAMMAZIONE, PROVVEDITORATO E ROLLO DI GESTIONE							
1.01.03.01 PERSONALE	RS		0011				
	CP	106.340,00	0011	106.186,79		106.186,79	153,21 -
	T	106.340,00	0011	106.186,79		106.186,79	
1.01.03.02 ACQUISTO DI BENI DI CONSUMO E/O DI MATERIE PRIME	RS	14.484,88	0012	14.484,88		14.484,88	
	CP	54.130,90	0012	43.341,44	1.673,92	45.015,36	9.115,54 -
	T	68.615,78	0012	57.826,32	1.673,92	59.500,24	
1.01.03.03 PRESTAZIONI DI SERVIZI	RS	101.649,72	0013	47.716,21		47.716,21	53.933,51 -INS
	CP	286.592,45	0013	181.256,67	34.239,00	215.495,67	71.096,78 -
	T	388.242,17	0013	228.972,88	34.239,00	263.211,88	
1.01.03.05 TRASFERIMENTI	RS		0014				
	CP		0014				
	T		0014				
1.01.03.06 INTERESSI PASSIVI E ONERI FINANZIA I DIVERSI	RS		0015				
	CP	176,00	0015	47,00		47,00	129,00 -
	T	176,00	0015	47,00		47,00	

(*)Motivi del verificarsi dei minori residui passivi: Insussistenti (INS); Prescritti (PRE)

(**)Indicare la parte degli impegni che si riferisce a mere regolazioni contabili di spese correlate alle entrate (COR)

CONTO CONSUNTIVO - GESTIONE DELLE SPESE - ESERCIZIO 2014

Descrizione	RS CP T	Residui conservati e Stanziamenti definitivi di bilancio	N.di Rif. allo	Conto del tesoriere	Determinazione dei residui	Impegni	Minori residui o economie
		Residui (A)	Svol	Pagamenti	Residui da riportare	Residui (D=B+C)	(E=A-D)(*)
		Competenza (F)	gimen	Residui (B)	Residui (C)	Competenza(I=G+H)(**)	(L=F-I)
		Totale (M)	to	Competenza (G)	Competenza (H)	Impegni al 31/12 (P=D+I)	
				Totale (N)	Residui al 31/12 (O=C+H)		
1.01.03.07 IMPOSTE E TASSE	RS	828,28	0016	828,28		828,28	
	CP	5.436,00	0016	4.592,71	828,28	5.420,99	15,01 -
	T	6.264,28	0016	5.420,99	828,28	6.249,27	
1.01.03.08 ONERI STRAORDINARI DELLA GESTIO ORRENTE	RS	2.438,73	0017	2.438,73		2.438,73	
	CP		0017				
	T	2.438,73	0017	2.438,73		2.438,73	
TOTALE SERVIZIO 03	RS	119.401,61		65.468,10		65.468,10	53.933,51 -INS
	CP	452.675,35		335.424,61	36.741,20	372.165,81	80.509,54 -
	T	572.076,96		400.892,71	36.741,20	437.633,91	
SERVIZIO 01.04 GESTIONE DELLE ENTRATE TRIBUTARI SERVIZI FISCALI							
1.01.04.01 PERSONALE	RS	25.998,00	0018				25.998,00 -INS
	CP	163.902,98	0018	135.949,14		135.949,14	27.953,84 -
	T	189.900,98	0018	135.949,14		135.949,14	
1.01.04.02 ACQUISTO DI BENI DI CONSUMO E/O DI MATERIE PRIME	RS		0019				
	CP	3.500,00	0019	32,77	5,88	38,65	3.461,35 -
	T	3.500,00	0019	32,77	5,88	38,65	
1.01.04.03 PRESTAZIONI DI SERVIZI	RS	1.087,85	0020	1.087,85		1.087,85	
	CP	27.000,00	0020	14.078,63	641,76	14.720,39	12.279,61 -
	T	28.087,85	0020	15.166,48	641,76	15.808,24	

(*)Motivi del verificarsi dei minori residui passivi: Insussistenti (INS); Prescritti (PRE)

(**)Indicare la parte degli impegni che si riferisce a mere regolazioni contabili di spese correlate alle entrate (COR)

CONTO CONSUNTIVO - GESTIONE DELLE SPESE - ESERCIZIO 2014

Descrizione	RS CP T	Residui conservati e Stanziamenti definitivi di bilancio	N.di Rif. allo Svol gimen to	Conto del tesoriere	Determinazione dei residui	Impegni	Minori residui o economie (E=A-D)(*) (L=F-I)
		Residui (A)		Pagamenti	Residui da riportare		
		Competenza (F)		Residui (B)	Residui (C)		
		Totale (M)		Competenza (G)	Competenza (H)		
				Totale (N)	Residui al 31/12 (O=C+H)	Impegni al 31/12 (P=D+I)	
1.01.04.07 IMPOSTE E TASSE	RS	2.624,50	0021	839,50		839,50	1.785,00 -INS
	CP	9.034,35	0021	5.705,75	839,50	6.545,25	2.489,10 -
	T	11.658,85	0021	6.545,25	839,50	7.384,75	
1.01.04.08 ONERI STRAORDINARI DELLA GESTIO ORRENTE	RS	10.849,00	0022	10.849,00		10.849,00	
	CP	55.000,00	0022	31.781,00	23.219,00	55.000,00	
	T	65.849,00	0022	42.630,00	23.219,00	65.849,00	
TOTALE SERVIZIO 04	RS	40.559,35		12.776,35		12.776,35	27.783,00 -INS
	CP	258.437,33		187.547,29	24.706,14	212.253,43	46.183,90 -
	T	298.996,68		200.323,64	24.706,14	225.029,78	
SERVIZIO 01.05 GESTIONE DEI BENI DEMANIALI E PAT MONIALI							
1.01.05.02 ACQUISTO DI BENI DI CONSUMO E/O DI MATERIE PRIME	RS	946,74	0023	946,74		946,74	
	CP	64.700,00	0023	58.556,24	82,96	58.639,20	6.060,80 -
	T	65.646,74	0023	59.502,98	82,96	59.585,94	
1.01.05.03 PRESTAZIONI DI SERVIZI	RS	40.530,06	0024	31.990,39		31.990,39	8.539,67 -INS
	CP	167.416,35	0024	106.624,21	39.316,86	145.941,07	21.475,28 -
	T	207.946,41	0024	138.614,60	39.316,86	177.931,46	
1.01.05.04 UTILIZZO DI BENI DI TERZI	RS		0025				
	CP	61.100,00	0025	52.624,63	1.307,78	53.932,41	7.167,59 -
	T	61.100,00	0025	52.624,63	1.307,78	53.932,41	

(*)Motivi del verificarsi dei minori residui passivi: Insussistenti (INS); Prescritti (PRE)

(**)Indicare la parte degli impegni che si riferisce a mere regolazioni contabili di spese correlate alle entrate (COR)

CONTO CONSUNTIVO - GESTIONE DELLE SPESE - ESERCIZIO 2014

Descrizione	RS CP T	Residui conservati e Stanziamenti definitivi di bilancio	N.di Rif. allo	Conto del tesoriere	Determinazione dei residui	Impegni	Minori residui o economie
		Residui (A)	Svol	Pagamenti	Residui da riportare	Residui (D=B+C)	(E=A-D)(*)
		Competenza (F)	gimen	Residui (B)	Residui (C)	Competenza(I=G+H)(**)	(L=F-I)
		Totale (M)	to	Competenza (G)	Competenza (H)	Impegni al 31/12 (P=D+I)	
				Totale (N)	Residui al 31/12 (O=C+H)		
1.01.05.06 INTERESSI PASSIVI E ONERI FINANZIARI DIVERSI	RS CP T	 8.542,00 8.542,00	0026 0026 0026	 8.288,62 8.288,62		 8.288,62 8.288,62	 253,38 -
1.01.05.08 ONERI STRAORDINARI DELLA GESTIONE CORRENTE	RS CP T	 12.000,00 12.000,00	0027 0027 0027				 12.000,00 -
TOTALE SERVIZIO 05	RS CP T	 41.476,80 313.758,35 355.235,15		 32.937,13 226.093,70 259.030,83	 40.707,60 40.707,60	 32.937,13 266.801,30 299.738,43	 8.539,67 -INS 46.957,05 -
SERVIZIO 01.06 UFFICIO TECNICO							
1.01.06.01 PERSONALE	RS CP T	 27.855,00 382.387,00 410.242,00	0028 0028 0028	 348.443,79 348.443,79		 348.443,79 348.443,79	 27.855,00 -INS 33.943,21 -
1.01.06.02 ACQUISTO DI BENI DI CONSUMO E/O DI MATERIE PRIME	RS CP T	 6.979,81 25.565,00 32.544,81	0029 0029 0029	 6.979,81 15.216,55 22.196,36	 1.764,59 1.764,59	 6.979,81 16.981,14 23.960,95	 8.583,86 -
1.01.06.03 PRESTAZIONI DI SERVIZI	RS CP T	 36.660,71 86.876,20 123.536,91	0030 0030 0030	 20.737,49 56.986,48 77.723,97	 1.000,00 20.830,36 21.830,36	 21.737,49 77.816,84 99.554,33	 14.923,22 -INS 9.059,36 -

(*)Motivi del verificarsi dei minori residui passivi: Insussistenti (INS); Prescritti (PRE)

(**)Indicare la parte degli impegni che si riferisce a mere regolazioni contabili di spese correlate alle entrate (COR)

CONTO CONSUNTIVO - GESTIONE DELLE SPESE - ESERCIZIO 2014

Descrizione	RS CP T	Residui conservati e Stanziamenti definitivi di bilancio	N.di Rif. allo Svol gimen to	Conto del tesoriere	Determinazione dei residui	Impegni	Minori residui o economie (E=A-D)(*) (L=F-I)
		Residui (A)		Pagamenti	Residui da riportare		
		Competenza (F)		Residui (B)	Residui (C)		
		Totale (M)		Competenza (G)	Competenza (H)		
				Totale (N)	Residui al 31/12 (O=C+H)	Impegni al 31/12 (P=D+I)	
1.01.06.04 UTILIZZO DI BENI DI TERZI	RS	12.470,72	0031	5.815,17	6.635,30	12.450,47	20,25 -INS
	CP	54.156,00	0031	43.485,58	2.470,72	45.956,30	8.199,70 -
	T	66.626,72	0031	49.300,75	9.106,02	58.406,77	
1.01.06.06 INTERESSI PASSIVI E ONERI FINANZIA I DIVERSI	RS		0032				
	CP	117,00	0032	36,60		36,60	80,40 -
	T	117,00	0032	36,60		36,60	
1.01.06.07 IMPOSTE E TASSE	RS	5.189,64	0033	3.264,64		3.264,64	1.925,00 -INS
	CP	25.886,50	0033	20.275,34	2.962,29	23.237,63	2.648,87 -
	T	31.076,14	0033	23.539,98	2.962,29	26.502,27	
TOTALE SERVIZIO 06	RS	89.155,88		36.797,11	7.635,30	44.432,41	44.723,47 -INS
	CP	574.987,70		484.444,34	28.027,96	512.472,30	62.515,40 -
	T	664.143,58		521.241,45	35.663,26	556.904,71	
SERVIZIO 01.07 ANAGRAFE, STATO CIVILE, ELETTORA LEVA E SERVIZIO STATISTICO							
1.01.07.01 PERSONALE	RS		0034				
	CP	238.778,18	0034	238.465,13		238.465,13	313,05 -
	T	238.778,18	0034	238.465,13		238.465,13	
1.01.07.02 ACQUISTO DI BENI DI CONSUMO E/O DI MATERIE PRIME	RS	1.543,95	0035	1.543,95		1.543,95	
	CP	6.050,00	0035	3.975,36	793,37	4.768,73	1.281,27 -
	T	7.593,95	0035	5.519,31	793,37	6.312,68	

(*)Motivi del verificarsi dei minori residui passivi: Insussistenti (INS); Prescritti (PRE)

(**)Indicare la parte degli impegni che si riferisce a mere regolazioni contabili di spese correlate alle entrate (COR)

CONTO CONSUNTIVO - GESTIONE DELLE SPESE - ESERCIZIO 2014

Descrizione	RS CP T	Residui conservati e Stanziamenti definitivi di bilancio	N.di Rif. allo Svol gimen to	Conto del tesoriere	Determinazione dei residui	Impegni	Minori residui o economie (E=A-D)(*) (L=F-I)
		Residui (A)		Pagamenti	Residui da riportare		
		Competenza (F)		Residui (B)	Residui (C)		
		Totale (M)		Competenza (G)	Competenza (H)		
				Totale (N)	Residui al 31/12 (O=C+H)	Impegni al 31/12 (P=D+I)	
1.01.07.03 PRESTAZIONI DI SERVIZI	RS	37.418,19	0036	6.648,64		6.648,64	30.769,55 -INS
	CP	51.335,36	0036	41.710,27	5.363,79	47.074,06	4.261,30 -
	T	88.753,55	0036	48.358,91	5.363,79	53.722,70	
1.01.07.04 UTILIZZO DI BENI DI TERZI	RS		0037				
	CP	18.684,78	0037	18.145,72	539,06	18.684,78	
	T	18.684,78	0037	18.145,72	539,06	18.684,78	
1.01.07.07 IMPOSTE E TASSE	RS	2.069,30	0038	2.069,30		2.069,30	
	CP	14.437,46	0038	12.324,73	2.064,78	14.389,51	47,95 -
	T	16.506,76	0038	14.394,03	2.064,78	16.458,81	
TOTALE SERVIZIO 07	RS	41.031,44		10.261,89		10.261,89	30.769,55 -INS
	CP	329.285,78		314.621,21	8.761,00	323.382,21	5.903,57 -
	T	370.317,22		324.883,10	8.761,00	333.644,10	
SERVIZIO 01.08 ALTRI SERVIZI GENERALI							
1.01.08.01 PERSONALE	RS	330.854,81	0039	4.143,29		4.143,29	326.711,52 -INS
	CP	1.501.662,98	0039	1.153.205,61		1.153.205,61	348.457,37 -
	T	1.832.517,79	0039	1.157.348,90		1.157.348,90	
1.01.08.03 PRESTAZIONI DI SERVIZI	RS	33.351,14	0040	33.351,14		33.351,14	
	CP	300.500,00	0040	239.030,27	12.702,03	251.732,30	48.767,70 -
	T	333.851,14	0040	272.381,41	12.702,03	285.083,44	

(*)Motivi del verificarsi dei minori residui passivi: Insussistenti (INS); Prescritti (PRE)

(**)Indicare la parte degli impegni che si riferisce a mere regolazioni contabili di spese correlate alle entrate (COR)

CONTO CONSUNTIVO - GESTIONE DELLE SPESE - ESERCIZIO 2014

Descrizione	RS CP T	Residui conservati e Stanziamenti definitivi di bilancio	N.di Rif. allo	Conto del tesoriere	Determinazione dei residui	Impegni	Minori residui o economie
		Residui (A)	Svol	Pagamenti	Residui da riportare	Residui (D=B+C)	(E=A-D)(*)
		Competenza (F)	gimen	Residui (B)	Residui (C)	Competenza(I=G+H)(**)	(L=F-I)
		Totale (M)	to	Competenza (G)	Competenza (H)	Impegni al 31/12 (P=D+I)	
				Totale (N)	Residui al 31/12 (O=C+H)		
1.01.08.04 UTILIZZO DI BENI DI TERZI	RS		0041				
	CP	16.000,00	0041	15.396,16		15.396,16	603,84 -
	T	16.000,00	0041	15.396,16		15.396,16	
1.01.08.07 IMPOSTE E TASSE	RS	33.007,24	0042	6.143,81		6.143,81	26.863,43-INS
	CP	96.413,85	0042	56.136,63	6.432,70	62.569,33	33.844,52 -
	T	129.421,09	0042	62.280,44	6.432,70	68.713,14	
1.01.08.08 ONERI STRAORDINARI DELLA GESTIO ORRENTE	RS	1.280,27	0043	869,04		869,04	411,23-INS
	CP	11.900,00	0043		7.100,00	7.100,00	4.800,00 -
	T	13.180,27	0043	869,04	7.100,00	7.969,04	
1.01.08.10 FONDO SVALUTAZIONE CREDITI	RS		0044				
	CP	616.363,87	0044				616.363,87 -
	T	616.363,87	0044				
1.01.08.11 FONDO DI RISERVA	RS		0045				
	CP	2.645,50	0045				2.645,50 -
	T	2.645,50	0045				
TOTALE SERVIZIO 08	RS	398.493,46		44.507,28		44.507,28	353.986,18-INS
	CP	2.545.486,20		1.463.768,67	26.234,73	1.490.003,40	1.055.482,80 -
	T	2.943.979,66		1.508.275,95	26.234,73	1.534.510,68	

(*)Motivi del verificarsi dei minori residui passivi: Insussistenti (INS); Prescritti (PRE)

(**)Indicare la parte degli impegni che si riferisce a mere regolazioni contabili di spese correlate alle entrate (COR)

CONTO CONSUNTIVO - GESTIONE DELLE SPESE - ESERCIZIO 2014

Descrizione	RS CP T	Residui conservati e Stanzamenti definitivi di bilancio	N.di Rif. allo Svol gimen to	Conto del tesoriere	Determinazione dei residui	Impegni	Minori residui o economie
		Residui (A)		Pagamenti	Residui da riportare	Residui (D=B+C)	(E=A-D)(*)
		Competenza (F)		Residui (B)	Residui (C)	Competenza(I=G+H)(**)	(L=F-I)
		Totale (M)		Competenza (G)	Competenza (H)	Impegni al 31/12 (P=D+I)	
		Totale (N)		Residui al 31/12 (O=C+H)			
TOTALE FUNZIONE 01							
	RS	881.363,68		303.762,73	7.635,30	311.398,03	569.965,65 -INS
	CP	5.813.834,25		4.128.604,37	238.238,25	4.366.842,62	1.446.991,63 -
	T	6.695.197,93		4.432.367,10	245.873,55	4.678.240,65	
02							
FUNZIONI RELATIVE ALLA GIUSTIZIA							
SERVIZIO 02.01							
UFFICI GIUDIZIARI							
1.02.01.02							
ACQUISTO DI BENI DI CONSUMO E/O DI	RS	6.779,64	0046	6.779,64		6.779,64	
MATERIE PRIME	CP	70.638,66	0046	58.820,37	4.295,50	63.115,87	7.522,79 -
	T	77.418,30	0046	65.600,01	4.295,50	69.895,51	
1.02.01.03							
PRESTAZIONI DI SERVIZI	RS	39.220,63	0047	39.053,74		39.053,74	166,89 -INS
	CP	223.919,00	0047	195.374,88	25.936,87	221.311,75	2.607,25 -
	T	263.139,63	0047	234.428,62	25.936,87	260.365,49	
1.02.01.04							
UTILIZZO DI BENI DI TERZI	RS		0048				
	CP	71.000,00	0048	35.647,50	35.000,00	70.647,50	352,50 -
	T	71.000,00	0048	35.647,50	35.000,00	70.647,50	
TOTALE SERVIZIO 01							
	RS	46.000,27		45.833,38		45.833,38	166,89 -INS
	CP	365.557,66		289.842,75	65.232,37	355.075,12	10.482,54 -
	T	411.557,93		335.676,13	65.232,37	400.908,50	

(*)Motivi del verificarsi dei minori residui passivi: Insussistenti (INS); Prescritti (PRE)

(**)Indicare la parte degli impegni che si riferisce a mere regolazioni contabili di spese correlate alle entrate (COR)

CONTO CONSUNTIVO - GESTIONE DELLE SPESE - ESERCIZIO 2014

Descrizione	RS CP T	Residui conservati e Stanziamenti definitivi di bilancio	N.di Rif. allo Svol gimen to	Conto del tesoriere	Determinazione dei residui	Impegni	Minori residui o economie (E=A-D)(*) (L=F-I)
		Residui (A)		Pagamenti	Residui da riportare		
		Competenza (F)		Residui (B)	Residui (C)	Residui (D=B+C)	
		Totale (M)		Competenza (G)	Competenza (H)	Competenza (I=G+H)(**)	
				Totale (N)	Residui al 31/12 (O=C+H)	Impegni al 31/12 (P=D+I)	
TOTALE FUNZIONE 02							
	RS	46.000,27		45.833,38		45.833,38	166,89-INS
	CP	365.557,66		289.842,75	65.232,37	355.075,12	10.482,54 -
	T	411.557,93		335.676,13	65.232,37	400.908,50	
03 FUNZIONI DI POLIZIA LOCALE							
SERVIZIO 03.01 POLIZIA MUNICIPALE							
1.03.01.01 PERSONALE	RS		0049				
	CP	557.859,00	0049	557.394,39		557.394,39	464,61 -
	T	557.859,00	0049	557.394,39		557.394,39	
1.03.01.02 ACQUISTO DI BENI DI CONSUMO E/O DI MATERIE PRIME	RS	12.956,58	0050	12.880,60		12.880,60	75,98-INS
	CP	47.300,00	0050	14.655,28	1.044,14	15.699,42	31.600,58 -
	T	60.256,58	0050	27.535,88	1.044,14	28.580,02	
1.03.01.03 PRESTAZIONI DI SERVIZI	RS	246.634,92	0051	9.366,57		9.366,57	237.268,35-INS
	CP	366.585,52	0051	315.626,18	25.708,58	341.334,76	25.250,76 -
	T	613.220,44	0051	324.992,75	25.708,58	350.701,33	
1.03.01.04 UTILIZZO DI BENI DI TERZI	RS		0052				
	CP	12.000,00	0052	6.273,37		6.273,37	5.726,63 -
	T	12.000,00	0052	6.273,37		6.273,37	
1.03.01.05 TRASFERIMENTI	RS	17.410,20	0053	17.410,20		17.410,20	
	CP	120.000,00	0053	86.591,87	20.000,00	106.591,87	13.408,13 -
	T	137.410,20	0053	104.002,07	20.000,00	124.002,07	

(*)Motivi del verificarsi dei minori residui passivi: Insussistenti (INS); Prescritti (PRE)

(**)Indicare la parte degli impegni che si riferisce a mere regolazioni contabili di spese correlate alle entrate (COR)

CONTO CONSUNTIVO - GESTIONE DELLE SPESE - ESERCIZIO 2014

Descrizione		Residui conservati e	N.di Rif. allo Svol gimen to	Conto del	Determinazione	Impegni	Minori residui o economie (E=A-D)(*) (L=F-I)
		Stanzamenti definitivi		tesoriere	dei residui		
		di bilancio		Pagamenti	Residui da riportare		
		Residui (A)		Residui (B)	Residui (C)	Residui (D=B+C)	
	RS	Competenza (F)		Competenza (G)	Competenza (H)	Competenza (I=G+H)(**)	
	CP	Totale (M)		Totale (N)	Residui al 31/12 (O=C+H)	Impegni al 31/12 (P=D+I)	
	T						
1.03.01.06							
INTERESSI PASSIVI E ONERI FINANZIARI DIVERSI	RS		0054				
	CP	42,00	0054	7,86		7,86	34,14 -
	T	42,00	0054	7,86		7,86	
1.03.01.07							
IMPOSTE E TASSE	RS	5.818,29	0055	5.818,29		5.818,29	
	CP	38.618,00	0055	32.173,91	5.625,22	37.799,13	818,87 -
	T	44.436,29	0055	37.992,20	5.625,22	43.617,42	
TOTALE SERVIZIO 01							
	RS	282.819,99		45.475,66		45.475,66	237.344,33-INS
	CP	1.142.404,52		1.012.722,86	52.377,94	1.065.100,80	77.303,72 -
	T	1.425.224,51		1.058.198,52	52.377,94	1.110.576,46	
TOTALE FUNZIONE 03							
	RS	282.819,99		45.475,66		45.475,66	237.344,33-INS
	CP	1.142.404,52		1.012.722,86	52.377,94	1.065.100,80	77.303,72 -
	T	1.425.224,51		1.058.198,52	52.377,94	1.110.576,46	
04							
FUNZIONI DI ISTRUZIONE PUBBLICA							
SERVIZIO 04.01							
SCUOLA MATERNA							
1.04.01.02							
ACQUISTO DI BENI DI CONSUMO E/O DI MATERIE PRIME	RS	553,46	0056	553,46		553,46	
	CP	27.840,00	0056	26.198,56		26.198,56	1.641,44 -
	T	28.393,46	0056	26.752,02		26.752,02	

(*)Motivi del verificarsi dei minori residui passivi: Insussistenti (INS); Prescritti (PRE)

(**)Indicare la parte degli impegni che si riferisce a mere regolazioni contabili di spese correlate alle entrate (COR)

CONTO CONSUNTIVO - GESTIONE DELLE SPESE - ESERCIZIO 2014

Descrizione	RS CP T	Residui conservati e Stanziamenti definitivi di bilancio	N.di Rif. allo Svol gimen to	Conto del tesoriere	Determinazione dei residui	Impegni	Minori residui o economie (E=A-D)(*) (L=F-I)
		Residui (A)		Pagamenti	Residui da riportare		
		Competenza (F)		Residui (B)	Residui (C)		
		Totale (M)		Competenza (G)	Competenza (H)		
				Totale (N)	Residui al 31/12 (O=C+H)	Impegni al 31/12 (P=D+I)	
1.04.01.03 PRESTAZIONI DI SERVIZI	RS	30.187,31	0057	29.250,07		29.250,07	937,24 -INS
	CP	93.595,00	0057	68.265,25	20.659,10	88.924,35	4.670,65 -
	T	123.782,31	0057	97.515,32	20.659,10	118.174,42	
1.04.01.05 TRASFERIMENTI	RS		0058				
	CP	76.513,21	0058	76.513,21		76.513,21	
	T	76.513,21	0058	76.513,21		76.513,21	
1.04.01.06 INTERESSI PASSIVI E ONERI FINANZIARI DIVERSI	RS		0059				
	CP	4.937,00	0059	4.937,00		4.937,00	
	T	4.937,00	0059	4.937,00		4.937,00	
TOTALE SERVIZIO 01	RS	30.740,77		29.803,53		29.803,53	937,24 -INS
	CP	202.885,21		175.914,02	20.659,10	196.573,12	6.312,09 -
	T	233.625,98		205.717,55	20.659,10	226.376,65	
SERVIZIO 04.02 ISTRUZIONE ELEMENTARE							
1.04.02.02 ACQUISTO DI BENI DI CONSUMO E/O DI MATERIE PRIME	RS	1.571,08	0060	1.325,18		1.325,18	245,90 -INS
	CP	34.055,13	0060	22.733,80	194,42	22.928,22	11.126,91 -
	T	35.626,21	0060	24.058,98	194,42	24.253,40	
1.04.02.03 PRESTAZIONI DI SERVIZI	RS	65.538,18	0061	39.907,93		39.907,93	25.630,25 -INS
	CP	170.860,50	0061	98.050,36	48.769,36	146.819,72	24.040,78 -
	T	236.398,68	0061	137.958,29	48.769,36	186.727,65	

(*)Motivi del verificarsi dei minori residui passivi: Insussistenti (INS); Prescritti (PRE)

(**)Indicare la parte degli impegni che si riferisce a mere regolazioni contabili di spese correlate alle entrate (COR)

CONTO CONSUNTIVO - GESTIONE DELLE SPESE - ESERCIZIO 2014

Descrizione	RS CP T	Residui conservati e Stanziamenti definitivi di bilancio	N.di Rif. allo Svol gimen to	Conto del tesoriere	Determinazione dei residui	Impegni	Minori residui o economie (E=A-D)(*) (L=F-I)
		Residui (A)		Pagamenti	Residui da riportare		
		Competenza (F)		Residui (B)	Residui (C)		
		Totale (M)		Competenza (G)	Competenza (H)		
				Totale (N)	Residui al 31/12 (O=C+H)	Impegni al 31/12 (P=D+I)	
1.04.02.06 INTERESSI PASSIVI E ONERI FINANZIARI DIVERSI	RS CP T	 50.988,98 50.988,98	0062 0062 0062	 50.988,07 50.988,07	 	 50.988,07 50.988,07	 0,91 -
TOTALE SERVIZIO 02	RS CP T	 67.109,26 255.904,61 323.013,87	 	 41.233,11 171.772,23 213.005,34	 48.963,78 48.963,78	 41.233,11 220.736,01 261.969,12	 25.876,15-INS 35.168,60 -
SERVIZIO 04.03 ISTRUZIONE MEDIA							
1.04.03.02 ACQUISTO DI BENI DI CONSUMO E/O DI MATERIE PRIME	RS CP T	 1.819,10 3.600,00 5.419,10	0063 0063 0063	 1.819,10 1.919,62 3.738,72	 51,34 51,34	 1.819,10 1.970,96 3.790,06	 1.629,04 -
1.04.03.03 PRESTAZIONI DI SERVIZI	RS CP T	 93.737,19 279.971,04 373.708,23	0064 0064 0064	 76.132,69 154.888,59 231.021,28	 55.796,14 55.796,14	 76.132,69 210.684,73 286.817,42	 17.604,50-INS 69.286,31 -
1.04.03.06 INTERESSI PASSIVI E ONERI FINANZIARI DIVERSI	RS CP T	 2.830,00 2.830,00	0065 0065 0065	 2.829,87 2.829,87	 	 2.829,87 2.829,87	 0,13 -
TOTALE SERVIZIO 03	RS CP T	 95.556,29 286.401,04 381.957,33	 	 77.951,79 159.638,08 237.589,87	 55.847,48 55.847,48	 77.951,79 215.485,56 293.437,35	 17.604,50-INS 70.915,48 -

(*)Motivi del verificarsi dei minori residui passivi: Insussistenti (INS); Prescritti (PRE)

(**)Indicare la parte degli impegni che si riferisce a mere regolazioni contabili di spese correlate alle entrate (COR)

CONTO CONSUNTIVO - GESTIONE DELLE SPESE - ESERCIZIO 2014

Descrizione		Residui conservati e	N.di Rif. allo Svol gimen to	Conto del	Determinazione	Impegni	Minori residui o economie (E=A-D)(*) (L=F-I)
		Stanzamenti definitivi di bilancio		tesoriere	dei residui		
		Residui (A)		Pagamenti	Residui da riportare		
		Competenza (F)		Residui (B)	Residui (C)		
	RS			Competenza (G)	Competenza (H)	Residui (D=B+C)	
	CP					Competenza(I=G+H)(**)	
	T	Totale (M)		Totale (N)	Residui al 31/12 (O=C+H)	Impegni al 31/12 (P=D+I)	
SERVIZIO 04.04 ISTRUZIONE SECONDARIA SUPERIORE							
1.04.04.06 INTERESSI PASSIVI E ONERI FINANZIARI DIVERSI	RS		0066				
	CP	16.527,00	0066	16.526,65		16.526,65	0,35 -
	T	16.527,00	0066	16.526,65		16.526,65	
TOTALE SERVIZIO 04							
	RS						
	CP	16.527,00		16.526,65		16.526,65	0,35 -
	T	16.527,00		16.526,65		16.526,65	
SERVIZIO 04.05 ASSISTENZA SCOLASTICA, TRASPORTO E ALTRI SERVIZI							
1.04.05.01 PERSONALE	RS		0067				
	CP	63.188,00	0067	63.136,69		63.136,69	51,31 -
	T	63.188,00	0067	63.136,69		63.136,69	
1.04.05.02 ACQUISTO DI BENI DI CONSUMO E/O DI MATERIE PRIME	RS	8.774,73	0068	2.817,60	1.220,00	4.037,60	4.737,13-INS
	CP	62.940,00	0068	54.258,83	2.569,69	56.828,52	6.111,48 -
	T	71.714,73	0068	57.076,43	3.789,69	60.866,12	
1.04.05.03 PRESTAZIONI DI SERVIZI	RS	173.179,42	0069	171.179,42		171.179,42	2.000,00-INS
	CP	735.390,72	0069	475.835,51	213.108,30	688.943,81	46.446,91 -
	T	908.570,14	0069	647.014,93	213.108,30	860.123,23	

(*)Motivi del verificarsi dei minori residui passivi: Insussistenti (INS); Prescritti (PRE)

(**)Indicare la parte degli impegni che si riferisce a mere regolazioni contabili di spese correlate alle entrate (COR)

CONTO CONSUNTIVO - GESTIONE DELLE SPESE - ESERCIZIO 2014

Descrizione	RS CP T	Residui conservati e Stanzamenti definitivi di bilancio	N.di Rif. allo Svol gimen to	Conto del tesoriere	Determinazione dei residui	Impegni	Minori residui o economie (E=A-D)(*) (L=F-I)
		Residui (A)		Pagamenti	Residui da riportare		
		Competenza (F)		Residui (B)	Residui (C)		
		Totale (M)		Competenza (G)	Competenza (H)		
				Totale (N)	Residui al 31/12 (O=C+H)	Impegni al 31/12 (P=D+I)	
1.04.05.05 TRASFERIMENTI	RS	2.600,00	0070	2.600,00		2.600,00	
	CP	125.000,00	0070	124.996,50		124.996,50	3,50 -
	T	127.600,00	0070	127.596,50		127.596,50	
1.04.05.06 INTERESSI PASSIVI E ONERI FINANZIA I DIVERSI	RS		0071				
	CP	13.309,00	0071	13.308,42		13.308,42	0,58 -
	T	13.309,00	0071	13.308,42		13.308,42	
1.04.05.07 IMPOSTE E TASSE	RS	640,49	0072	640,49		640,49	
	CP	4.229,00	0072	3.553,62	644,66	4.198,28	30,72 -
	T	4.869,49	0072	4.194,11	644,66	4.838,77	
TOTALE SERVIZIO 05	RS	185.194,64		177.237,51	1.220,00	178.457,51	6.737,13-INS
	CP	1.004.056,72		735.089,57	216.322,65	951.412,22	52.644,50 -
	T	1.189.251,36		912.327,08	217.542,65	1.129.869,73	
TOTALE FUNZIONE 04	RS	378.600,96		326.225,94	1.220,00	327.445,94	51.155,02-INS
	CP	1.765.774,58		1.258.940,55	341.793,01	1.600.733,56	165.041,02 -
	T	2.144.375,54		1.585.166,49	343.013,01	1.928.179,50	
05 FUNZIONI RELATIVE ALLA CULTURA E I BENI CULTURALI							
SERVIZIO 05.01 BIBLIOTECHE, MUSEI E PINACOTECHE							

(*)Motivi del verificarsi dei minori residui passivi: Insussistenti (INS); Prescritti (PRE)

(**)Indicare la parte degli impegni che si riferisce a mere regolazioni contabili di spese correlate alle entrate (COR)

CONTO CONSUNTIVO - GESTIONE DELLE SPESE - ESERCIZIO 2014

Descrizione	RS CP T	Residui conservati e Stanziamenti definitivi di bilancio	N.di Rif. allo	Conto del tesoriere	Determinazione dei residui	Impegni	Minori residui o economie
		Residui (A)	Svol	Pagamenti	Residui da riportare	Residui (D=B+C)	(E=A-D)(*)
		Competenza (F)	gimen	Residui (B)	Residui (C)	Competenza(I=G+H)(**)	(L=F-I)
		Totale (M)	to	Competenza (G)	Competenza (H)	Impegni al 31/12 (P=D+I)	
		Totale (N)		Totale (N)	Residui al 31/12 (O=C+H)		
1.05.01.01 PERSONALE	RS		0073				
	CP	289.946,00	0073	289.448,59		289.448,59	497,41 -
	T	289.946,00	0073	289.448,59		289.448,59	
1.05.01.02 ACQUISTO DI BENI DI CONSUMO E/O DI MATERIE PRIME	RS	20.849,29	0074	20.071,96		20.071,96	777,33-INS
	CP	56.788,71	0074	26.094,86	21.589,57	47.684,43	9.104,28 -
	T	77.638,00	0074	46.166,82	21.589,57	67.756,39	
1.05.01.03 PRESTAZIONI DI SERVIZI	RS	55.178,88	0075	39.519,03		39.519,03	15.659,85-INS
	CP	170.531,50	0075	104.739,39	32.292,50	137.031,89	33.499,61 -
	T	225.710,38	0075	144.258,42	32.292,50	176.550,92	
1.05.01.05 TRASFERIMENTI	RS		0076				
	CP	33.200,00	0076	23.200,00	10.000,00	33.200,00	
	T	33.200,00	0076	23.200,00	10.000,00	33.200,00	
1.05.01.07 IMPOSTE E TASSE	RS	2.346,74	0077	2.346,74		2.346,74	
	CP	15.934,38	0077	13.394,70	2.424,24	15.818,94	115,44 -
	T	18.281,12	0077	15.741,44	2.424,24	18.165,68	
TOTALE SERVIZIO 01	RS	78.374,91		61.937,73		61.937,73	16.437,18-INS
	CP	566.400,59		456.877,54	66.306,31	523.183,85	43.216,74 -
	T	644.775,50		518.815,27	66.306,31	585.121,58	
SERVIZIO 05.02 TEATRI, ATTIVITA' CULTURALI E SERV IZI DIVERSI NEL SETTORE CULTURALE							

(*)Motivi del verificarsi dei minori residui passivi: Insussistenti (INS); Prescritti (PRE)

(**)Indicare la parte degli impegni che si riferisce a mere regolazioni contabili di spese correlate alle entrate (COR)

CONTO CONSUNTIVO - GESTIONE DELLE SPESE - ESERCIZIO 2014

Descrizione	RS CP T	Residui conservati e Stanziamenti definitivi di bilancio	N.di Rif. allo Svol gimen to	Conto del tesoriere	Determinazione dei residui	Impegni	Minori residui o economie
		Residui (A)		Pagamenti	Residui da riportare	Residui (D=B+C)	(E=A-D)(*)
		Competenza (F)		Residui (B)	Residui (C)	Competenza(I=G+H)(**)	(L=F-I)
		Totale (M)		Competenza (G)	Competenza (H)	Impegni al 31/12 (P=D+I)	
				Totale (N)	Residui al 31/12 (O=C+H)		
1.05.02.02 ACQUISTO DI BENI DI CONSUMO E/O DI MATERIE PRIME	RS CP T	388,00 2.070,00 2.458,00	0078 0078 0078	388,00 1.474,16 1.862,16	 323,30 323,30	388,00 1.797,46 2.185,46	 272,54 -
1.05.02.03 PRESTAZIONI DI SERVIZI	RS CP T	67.593,37 255.620,80 323.214,17	0079 0079 0079	26.982,05 131.058,05 158.040,10	 64.919,74 64.919,74	26.982,05 195.977,79 222.959,84	40.611,32-INS 59.643,01 -
1.05.02.05 TRASFERIMENTI	RS CP T	7.300,00 50.000,00 57.300,00	0080 0080 0080	7.300,00 38.700,00 46.000,00	 7.300,00 7.300,00	7.300,00 46.000,00 53.300,00	 4.000,00 -
1.05.02.06 INTERESSI PASSIVI E ONERI FINANZIA I DIVERSI	RS CP T	 75.621,00 75.621,00	 0081 0081	 75.620,82 75.620,82	 	 75.620,82 75.620,82	 0,18 -
TOTALE SERVIZIO 02	RS CP T	75.281,37 383.311,80 458.593,17	 	34.670,05 246.853,03 281.523,08	 72.543,04 72.543,04	34.670,05 319.396,07 354.066,12	40.611,32-INS 63.915,73 -
TOTALE FUNZIONE 05	RS CP T	153.656,28 949.712,39 1.103.368,67	 	96.607,78 703.730,57 800.338,35	 138.849,35 138.849,35	96.607,78 842.579,92 939.187,70	57.048,50-INS 107.132,47 -
06 FUNZIONI NEL SETTORE SPORTIVO E REATIVO							

(*)Motivi del verificarsi dei minori residui passivi: Insussistenti (INS); Prescritti (PRE)

(**)Indicare la parte degli impegni che si riferisce a mere regolazioni contabili di spese correlate alle entrate (COR)

CONTO CONSUNTIVO - GESTIONE DELLE SPESE - ESERCIZIO 2014

Descrizione		Residui conservati e	N.di Rif. allo Svol gimen to	Conto del	Determinazione	Impegni	Minori residui o economie (E=A-D)(*) (L=F-I)
		Stanziamen		tesoriere	dei residui		
		ti definitivi		Pagamenti	Residui da riportare		
		di bilancio		Residui (B)	Residui (C)		
	RS	Residui (A)		Competenza (G)	Competenza (H)	Residui (D=B+C)	
	CP	Competenza (F)				Competenza (I=G+H)(**)	
	T	Totale (M)		Totale (N)	Residui al 31/12 (O=C+H)	Impegni al 31/12 (P=D+I)	
SERVIZIO 06.01 PISCINE COMUNALI							
1.06.01.03 PRESTAZIONI DI SERVIZI	RS	730,00	0082	244,00	244,00	488,00	242,00 -INS
	CP	243.750,00	0082	97.976,49	145.502,57	243.479,06	270,94 -
	T	244.480,00	0082	98.220,49	145.746,57	243.967,06	
1.06.01.06 INTERESSI PASSIVI E ONERI FINANZIARI DIVERSI	RS		0083				
	CP	2.042,00	0083	2.041,24		2.041,24	0,76 -
	T	2.042,00	0083	2.041,24		2.041,24	
TOTALE SERVIZIO 01	RS	730,00		244,00	244,00	488,00	242,00 -INS
	CP	245.792,00		100.017,73	145.502,57	245.520,30	271,70 -
	T	246.522,00		100.261,73	145.746,57	246.008,30	
SERVIZIO 06.02 STADIO COMUNALE, PALAZZO DELLO STADIO ED ALTRI IMPIANTI							
1.06.02.01 PERSONALE	RS		0084				
	CP	25.861,00	0084	25.837,99		25.837,99	23,01 -
	T	25.861,00	0084	25.837,99		25.837,99	
1.06.02.02 ACQUISTO DI BENI DI CONSUMO E/O DI MATERIE PRIME	RS	3.771,81	0085	3.463,44		3.463,44	308,37 -INS
	CP	5.437,37	0085	1.272,10	1.269,23	2.541,33	2.896,04 -
	T	9.209,18	0085	4.735,54	1.269,23	6.004,77	

(*)Motivi del verificarsi dei minori residui passivi: Insussistenti (INS); Prescritti (PRE)

(**)Indicare la parte degli impegni che si riferisce a mere regolazioni contabili di spese correlate alle entrate (COR)

CONTO CONSUNTIVO - GESTIONE DELLE SPESE - ESERCIZIO 2014

Descrizione	RS CP T	Residui conservati e Stanziamenti definitivi di bilancio	N.di Rif. allo	Conto del tesoriere	Determinazione dei residui	Impegni	Minori residui o economie
		Residui (A)	Svol	Pagamenti	Residui da riportare	Residui (D=B+C)	(E=A-D)(*)
		Competenza (F)	gimen	Residui (B)	Residui (C)	Competenza(I=G+H)(**)	(L=F-I)
		Totale (M)	to	Competenza (G)	Competenza (H)	Impegni al 31/12 (P=D+I)	
				Totale (N)	Residui al 31/12 (O=C+H)		
1.06.02.03 PRESTAZIONI DI SERVIZI	RS	126.113,23	0086	109.403,52		109.403,52	16.709,71 -INS
	CP	364.842,56	0086	189.262,00	149.210,24	338.472,24	26.370,32 -
	T	490.955,79	0086	298.665,52	149.210,24	447.875,76	
1.06.02.05 TRASFERIMENTI	RS	4.000,00	0087	4.000,00		4.000,00	
	CP	8.000,00	0087		8.000,00	8.000,00	
	T	12.000,00	0087	4.000,00	8.000,00	12.000,00	
1.06.02.06 INTERESSI PASSIVI E ONERI FINANZIARI DIVERSI	RS		0088				
	CP	14.868,00	0088	14.528,49		14.528,49	339,51 -
	T	14.868,00	0088	14.528,49		14.528,49	
1.06.02.07 IMPOSTE E TASSE	RS		0089				
	CP		0089				
	T		0089				
TOTALE SERVIZIO 02	RS	133.885,04		116.866,96		116.866,96	17.018,08 -INS
	CP	419.008,93		230.900,58	158.479,47	389.380,05	29.628,88 -
	T	552.893,97		347.767,54	158.479,47	506.247,01	
SERVIZIO 06.03 MANIFESTAZIONI DIVERSE NEL SETTORE SPORTIVO E RICREATIVO							
1.06.03.03 PRESTAZIONI DI SERVIZI	RS	1.379,87	0090	1.379,87		1.379,87	
	CP	9.595,65	0090	9.064,25		9.064,25	531,40 -
	T	10.975,52	0090	10.444,12		10.444,12	

(*)Motivi del verificarsi dei minori residui passivi: Insussistenti (INS); Prescritti (PRE)

(**)Indicare la parte degli impegni che si riferisce a mere regolazioni contabili di spese correlate alle entrate (COR)

CONTO CONSUNTIVO - GESTIONE DELLE SPESE - ESERCIZIO 2014

Descrizione	RS CP T	Residui conservati e Stanzamenti definitivi di bilancio	N.di Rif. allo Svol gimen to	Conto del tesoriere	Determinazione dei residui	Impegni	Minori residui o economie (E=A-D)(*) (L=F-I)
		Residui (A)		Pagamenti	Residui da riportare		
		Competenza (F)		Residui (B)	Residui (C)		
		Totale (M)		Competenza (G)	Competenza (H)		
				Totale (N)	Residui al 31/12 (O=C+H)	Impegni al 31/12 (P=D+I)	
TOTALE SERVIZIO 03							
	RS	1.379,87		1.379,87		1.379,87	
	CP	9.595,65		9.064,25		9.064,25	531,40 -
	T	10.975,52		10.444,12		10.444,12	
TOTALE FUNZIONE 06							
	RS	135.994,91		118.490,83	244,00	118.734,83	17.260,08 -INS
	CP	674.396,58		339.982,56	303.982,04	643.964,60	30.431,98 -
	T	810.391,49		458.473,39	304.226,04	762.699,43	
07 FUNZIONI NEL CAMPO TURISTICO							
SERVIZIO 07.01 SERVIZI TURISTICI							
1.07.01.02 ACQUISTO DI BENI DI CONSUMO E/O DI MATERIE PRIME	RS	123,61	0091	123,61		123,61	
	CP	2.500,00	0091	433,22	1.281,00	1.714,22	785,78 -
	T	2.623,61	0091	556,83	1.281,00	1.837,83	
1.07.01.03 PRESTAZIONI DI SERVIZI	RS	2.305,70	0092	2.305,70		2.305,70	
	CP	13.610,00	0092	8.760,96	1.500,75	10.261,71	3.348,29 -
	T	15.915,70	0092	11.066,66	1.500,75	12.567,41	
1.07.01.06 INTERESSI PASSIVI E ONERI FINANZIA I DIVERSI	RS		0093				
	CP	300,00	0093	73,71		73,71	226,29 -
	T	300,00	0093	73,71		73,71	

(*)Motivi del verificarsi dei minori residui passivi: Insussistenti (INS); Prescritti (PRE)

(**)Indicare la parte degli impegni che si riferisce a mere regolazioni contabili di spese correlate alle entrate (COR)

CONTO CONSUNTIVO - GESTIONE DELLE SPESE - ESERCIZIO 2014

Descrizione	RS CP T	Residui conservati e Stanziamenti definitivi di bilancio	N.di Rif. allo	Conto del tesoriere	Determinazione dei residui	Impegni	Minori residui o economie
		Residui (A)	Svol	Pagamenti	Residui da riportare	Residui (D=B+C)	(E=A-D)(*)
		Competenza (F)	gimen	Residui (B)	Residui (C)	Competenza(I=G+H)(**)	(L=F-I)
		Totale (M)	to	Competenza (G)	Competenza (H)	Impegni al 31/12 (P=D+I)	
				Totale (N)	Residui al 31/12 (O=C+H)		
TOTALE SERVIZIO 01							
	RS	2.429,31		2.429,31		2.429,31	
	CP	16.410,00		9.267,89	2.781,75	12.049,64	4.360,36 -
	T	18.839,31		11.697,20	2.781,75	14.478,95	
SERVIZIO 07.02 MANIFESTAZIONI TURISTICHE							
1.07.02.01 PERSONALE	RS		0094				
	CP	205.428,00	0094	205.405,52		205.405,52	22,48 -
	T	205.428,00	0094	205.405,52		205.405,52	
1.07.02.02 ACQUISTO DI BENI DI CONSUMO E/O DI MATERIE PRIME	RS	6.754,99	0095	6.712,67		6.712,67	42,32 -INS
	CP	26.988,50	0095	14.717,02	5.283,30	20.000,32	6.988,18 -
	T	33.743,49	0095	21.429,69	5.283,30	26.712,99	
1.07.02.03 PRESTAZIONI DI SERVIZI	RS	41.777,09	0096	40.608,16		40.608,16	1.168,93 -INS
	CP	231.334,00	0096	176.998,90	41.683,20	218.682,10	12.651,90 -
	T	273.111,09	0096	217.607,06	41.683,20	259.290,26	
1.07.02.05 TRASFERIMENTI	RS	12.000,00	0097	5.245,41	6.754,59	12.000,00	
	CP	19.500,00	0097	6.623,30	12.000,00	18.623,30	876,70 -
	T	31.500,00	0097	11.868,71	18.754,59	30.623,30	
1.07.02.07 IMPOSTE E TASSE	RS	1.834,82	0098	1.834,82		1.834,82	
	CP	12.012,00	0098	10.135,71	1.835,01	11.970,72	41,28 -
	T	13.846,82	0098	11.970,53	1.835,01	13.805,54	

(*)Motivi del verificarsi dei minori residui passivi: Insussistenti (INS); Prescritti (PRE)

(**)Indicare la parte degli impegni che si riferisce a mere regolazioni contabili di spese correlate alle entrate (COR)

CONTO CONSUNTIVO - GESTIONE DELLE SPESE - ESERCIZIO 2014

Descrizione	RS CP T	Residui conservati e Stanziamenti definitivi di bilancio	N.di Rif. allo Svol gimen to	Conto del tesoriere	Determinazione dei residui	Impegni	Minori residui o economie (E=A-D)(*) (L=F-I)
		Residui (A)		Pagamenti	Residui da riportare		
		Competenza (F)		Residui (B)	Residui (C)		
		Totale (M)		Competenza (G)	Competenza (H)		
				Totale (N)	Residui al 31/12 (O=C+H)	Impegni al 31/12 (P=D+I)	
TOTALE SERVIZIO 02							
	RS	62.366,90		54.401,06	6.754,59	61.155,65	1.211,25-INS
	CP	495.262,50		413.880,45	60.801,51	474.681,96	20.580,54 -
	T	557.629,40		468.281,51	67.556,10	535.837,61	
TOTALE FUNZIONE 07							
	RS	64.796,21		56.830,37	6.754,59	63.584,96	1.211,25-INS
	CP	511.672,50		423.148,34	63.583,26	486.731,60	24.940,90 -
	T	576.468,71		479.978,71	70.337,85	550.316,56	
08 FUNZIONI NEL CAMPO DELLA VIABILIT E DEI TRASPORTI							
SERVIZIO 08.01 VIABILITA', CIRCOLAZIONE STRADALE SERVIZI CONNESSI							
1.08.01.01 PERSONALE	RS		0099				
	CP	251.854,00	0099	251.488,23		251.488,23	365,77 -
	T	251.854,00	0099	251.488,23		251.488,23	
1.08.01.02 ACQUISTO DI BENI DI CONSUMO E/O DI MATERIE PRIME	RS	1.514,92	0100	1.417,64		1.417,64	97,28-INS
	CP	7.350,00	0100	5.670,27	1.054,46	6.724,73	625,27 -
	T	8.864,92	0100	7.087,91	1.054,46	8.142,37	
1.08.01.03 PRESTAZIONI DI SERVIZI	RS	65.605,01	0101	49.380,55	363,00	49.743,55	15.861,46-INS
	CP	237.964,91	0101	179.692,08	21.233,16	200.925,24	37.039,67 -
	T	303.569,92	0101	229.072,63	21.596,16	250.668,79	

(*)Motivi del verificarsi dei minori residui passivi: Insussistenti (INS); Prescritti (PRE)

(**)Indicare la parte degli impegni che si riferisce a mere regolazioni contabili di spese correlate alle entrate (COR)

CONTO CONSUNTIVO - GESTIONE DELLE SPESE - ESERCIZIO 2014

Descrizione	RS CP T	Residui conservati e Stanzamenti definitivi di bilancio	N.di Rif. allo	Conto del tesoriere	Determinazione dei residui	Impegni	Minori residui o economie
		Residui (A)	Svol	Pagamenti	Residui da riportare	Residui (D=B+C)	(E=A-D)(*)
		Competenza (F)	gimen	Residui (B)	Residui (C)	Competenza (I=G+H)(**)	(L=F-I)
		Totale (M)	to	Competenza (G)	Competenza (H)	Impegni al 31/12 (P=D+I)	
				Totale (N)	Residui al 31/12 (O=C+H)		
1.08.01.04 UTILIZZO DI BENI DI TERZI	RS		0102				
	CP	22.834,00	0102	22.758,29		22.758,29	75,71 -
	T	22.834,00	0102	22.758,29		22.758,29	
1.08.01.05 TRASFERIMENTI	RS		0103				
	CP	46.375,00	0103	46.375,00		46.375,00	
	T	46.375,00	0103	46.375,00		46.375,00	
1.08.01.06 INTERESSI PASSIVI E ONERI FINANZIARI DIVERSI	RS		0104				
	CP	27.138,28	0104	27.138,20		27.138,20	0,08 -
	T	27.138,28	0104	27.138,20		27.138,20	
1.08.01.07 IMPOSTE E TASSE	RS	2.254,98	0105	2.254,98		2.254,98	
	CP	14.810,00	0105	12.426,52	2.255,00	14.681,52	128,48 -
	T	17.064,98	0105	14.681,50	2.255,00	16.936,50	
TOTALE SERVIZIO 01	RS	69.374,91		53.053,17	363,00	53.416,17	15.958,74 -INS
	CP	608.326,19		545.548,59	24.542,62	570.091,21	38.234,98 -
	T	677.701,10		598.601,76	24.905,62	623.507,38	
SERVIZIO 08.02 ILLUMINAZIONE PUBBLICA E SERVIZI CONNESSI							
1.08.02.03 PRESTAZIONI DI SERVIZI	RS	102.019,34	0106	97.655,38		97.655,38	4.363,96 -INS
	CP	523.203,75	0106	454.975,75	57.845,98	512.821,73	10.382,02 -
	T	625.223,09	0106	552.631,13	57.845,98	610.477,11	

(*)Motivi del verificarsi dei minori residui passivi: Insussistenti (INS); Prescritti (PRE)

(**)Indicare la parte degli impegni che si riferisce a mere regolazioni contabili di spese correlate alle entrate (COR)

CONTO CONSUNTIVO - GESTIONE DELLE SPESE - ESERCIZIO 2014

Descrizione		Residui conservati e	N.di Rif. allo Svol gimen to	Conto del	Determinazione	Impegni	Minori residui o economie (E=A-D)(*) (L=F-I)
		Stanziamenti definitivi		tesoriere	dei residui		
		di bilancio		Pagamenti	Residui da riportare		
		Residui (A)		Residui (B)	Residui (C)		
		Competenza (F)		Competenza (G)	Competenza (H)		
	RS	Totale (M)		Totale (N)	Residui al 31/12 (O=C+H)	Impegni al 31/12 (P=D+I)	
TOTALE SERVIZIO 02							
	RS	102.019,34		97.655,38		97.655,38	4.363,96 -INS
	CP	523.203,75		454.975,75	57.845,98	512.821,73	10.382,02 -
	T	625.223,09		552.631,13	57.845,98	610.477,11	
SERVIZIO 08.03 TRASPORTI PUBBLICI LOCALI E SERVIZI CONNESSI							
1.08.03.03 PRESTAZIONI DI SERVIZI	RS	77.035,05	0107	72.781,69		72.781,69	4.253,36 -INS
	CP	486.088,52	0107	407.182,98	76.569,08	483.752,06	2.336,46 -
	T	563.123,57	0107	479.964,67	76.569,08	556.533,75	
TOTALE SERVIZIO 03							
	RS	77.035,05		72.781,69		72.781,69	4.253,36 -INS
	CP	486.088,52		407.182,98	76.569,08	483.752,06	2.336,46 -
	T	563.123,57		479.964,67	76.569,08	556.533,75	
TOTALE FUNZIONE 08							
	RS	248.429,30		223.490,24	363,00	223.853,24	24.576,06 -INS
	CP	1.617.618,46		1.407.707,32	158.957,68	1.566.665,00	50.953,46 -
	T	1.866.047,76		1.631.197,56	159.320,68	1.790.518,24	
09 FUNZIONI RIGUARDANTI LA GESTIONE DEL TERRITORIO E DELL' AMBIENTE							
SERVIZIO 09.01 URBANISTICA E GESTIONE DEL TERRITORIO							

(*)Motivi del verificarsi dei minori residui passivi: Insussistenti (INS); Prescritti (PRE)

(**)Indicare la parte degli impegni che si riferisce a mere regolazioni contabili di spese correlate alle entrate (COR)

CONTO CONSUNTIVO - GESTIONE DELLE SPESE - ESERCIZIO 2014

Descrizione	RS CP T	Residui conservati e Stanziamenti definitivi di bilancio	N.di Rif. allo	Conto del tesoriere	Determinazione dei residui	Impegni	Minori residui o economie
		Residui (A)	Svol	Pagamenti	Residui da riportare	Residui (D=B+C)	(E=A-D)(*)
		Competenza (F)	gimen	Residui (B)	Residui (C)	Competenza(I=G+H)(**)	(L=F-I)
		Totale (M)	to	Competenza (G)	Competenza (H)	Impegni al 31/12 (P=D+I)	
				Totale (N)	Residui al 31/12 (O=C+H)		
1.09.01.01 PERSONALE	RS	18.570,00	0108				18.570,00 -INS
	CP	405.004,00	0108	386.999,49		386.999,49	18.004,51 -
	T	423.574,00	0108	386.999,49		386.999,49	
1.09.01.02 ACQUISTO DI BENI DI CONSUMO E/O DI MATERIE PRIME	RS	300,00	0109	300,00		300,00	
	CP		0109				
	T	300,00	0109	300,00		300,00	
1.09.01.03 PRESTAZIONI DI SERVIZI	RS	65.082,45	0110	29.275,60		29.275,60	35.806,85 -INS
	CP	220.461,05	0110	61.339,20	18.862,85	80.202,05	140.259,00 -
	T	285.543,50	0110	90.614,80	18.862,85	109.477,65	
1.09.01.04 UTILIZZO DI BENI DI TERZI	RS		0111				
	CP	7.748,00	0111				7.748,00 -
	T	7.748,00	0111				
1.09.01.05 TRASFERIMENTI	RS		0112				
	CP	5.280,51	0112	2.418,69	883,52	3.302,21	1.978,30 -
	T	5.280,51	0112	2.418,69	883,52	3.302,21	
1.09.01.06 INTERESSI PASSIVI E ONERI FINANZIA I DIVERSI	RS		0113				
	CP	946,00	0113	213,44		213,44	732,56 -
	T	946,00	0113	213,44		213,44	
1.09.01.07 IMPOSTE E TASSE	RS	5.119,87	0114	3.844,87		3.844,87	1.275,00 -INS
	CP	27.030,00	0114	21.715,18	3.862,01	25.577,19	1.452,81 -
	T	32.149,87	0114	25.560,05	3.862,01	29.422,06	

(*)Motivi del verificarsi dei minori residui passivi: Insussistenti (INS); Prescritti (PRE)

(**)Indicare la parte degli impegni che si riferisce a mere regolazioni contabili di spese correlate alle entrate (COR)

CONTO CONSUNTIVO - GESTIONE DELLE SPESE - ESERCIZIO 2014

Descrizione	RS CP T	Residui conservati e Stanzamenti definitivi di bilancio	N.di Rif. allo Svol gimen to	Conto del tesoriere	Determinazione dei residui	Impegni	Minori residui o economie (E=A-D)(*) (L=F-I)
		Residui (A)		Pagamenti	Residui da riportare		
		Competenza (F)		Residui (B)	Residui (C)		
		Totale (M)		Competenza (G)	Competenza (H)		
				Totale (N)	Residui al 31/12 (O=C+H)	Impegni al 31/12 (P=D+I)	
TOTALE SERVIZIO 01							
	RS	89.072,32		33.420,47		33.420,47	55.651,85 -INS
	CP	666.469,56		472.686,00	23.608,38	496.294,38	170.175,18 -
	T	755.541,88		506.106,47	23.608,38	529.714,85	
SERVIZIO 09.02 EDILIZIA RESIDENZIALE PUBBLICA LO LE E PIANI DI EDILIZIA ECONOMICO-PO POLARE							
1.09.02.03 PRESTAZIONI DI SERVIZI	RS	7.072,00	0115	6.939,00		6.939,00	133,00 -INS
	CP	7.500,00	0115	212,30	6.787,70	7.000,00	500,00 -
	T	14.572,00	0115	7.151,30	6.787,70	13.939,00	
1.09.02.05 TRASFERIMENTI	RS	2.310,70	0116	1.613,84		1.613,84	696,86 -INS
	CP	40.000,00	0116	37.775,21	2.213,82	39.989,03	10,97 -
	T	42.310,70	0116	39.389,05	2.213,82	41.602,87	
TOTALE SERVIZIO 02							
	RS	9.382,70		8.552,84		8.552,84	829,86 -INS
	CP	47.500,00		37.987,51	9.001,52	46.989,03	510,97 -
	T	56.882,70		46.540,35	9.001,52	55.541,87	
SERVIZIO 09.03 SERVIZI DI PROTEZIONE CIVILE							
1.09.03.03 PRESTAZIONI DI SERVIZI	RS		0117				
	CP	13.000,00	0117	11.000,00		11.000,00	2.000,00 -
	T	13.000,00	0117	11.000,00		11.000,00	

(*)Motivi del verificarsi dei minori residui passivi: Insussistenti (INS); Prescritti (PRE)

(**)Indicare la parte degli impegni che si riferisce a mere regolazioni contabili di spese correlate alle entrate (COR)

CONTO CONSUNTIVO - GESTIONE DELLE SPESE - ESERCIZIO 2014

Descrizione	RS CP T	Residui conservati e Stanziamenti definitivi di bilancio	N.di Rif. allo Svol gimen to	Conto del tesoriere	Determinazione dei residui	Impegni	Minori residui o economie (E=A-D)(*) (L=F-I)
		Residui (A)		Pagamenti	Residui da riportare		
		Competenza (F)		Residui (B)	Residui (C)		
		Competenza (G)		Competenza (H)	Competenza (I=G+H)(**)		
		Totale (M)		Totale (N)	Residui al 31/12 (O=C+H)	Impegni al 31/12 (P=D+I)	
TOTALE SERVIZIO 03							
	RS						
	CP	13.000,00		11.000,00		11.000,00	2.000,00 -
	T	13.000,00		11.000,00		11.000,00	
SERVIZIO 09.04 SERVIZIO IDRICO INTEGRATO							
1.09.04.03 PRESTAZIONI DI SERVIZI	RS	207.501,18	0118	181.687,27		181.687,27	25.813,91 -INS
	CP	667.700,00	0118	577.650,19	20.886,84	598.537,03	69.162,97 -
	T	875.201,18	0118	759.337,46	20.886,84	780.224,30	
1.09.04.05 TRASFERIMENTI	RS	226.842,34	0119	165.194,71	61.647,63	226.842,34	
	CP	256.500,00	0119	18.892,55	151.951,53	170.844,08	85.655,92 -
	T	483.342,34	0119	184.087,26	213.599,16	397.686,42	
1.09.04.06 INTERESSI PASSIVI E ONERI FINANZIARI DIVERSI	RS		0120				
	CP	32.961,70	0120	32.921,50		32.921,50	40,20 -
	T	32.961,70	0120	32.921,50		32.921,50	
TOTALE SERVIZIO 04							
	RS	434.343,52		346.881,98	61.647,63	408.529,61	25.813,91 -INS
	CP	957.161,70		629.464,24	172.838,37	802.302,61	154.859,09 -
	T	1.391.505,22		976.346,22	234.486,00	1.210.832,22	
SERVIZIO 09.05 SERVIZIO SMALTIMENTO RIFIUTI							

(*)Motivi del verificarsi dei minori residui passivi: Insussistenti (INS); Prescritti (PRE)

(**)Indicare la parte degli impegni che si riferisce a mere regolazioni contabili di spese correlate alle entrate (COR)

CONTO CONSUNTIVO - GESTIONE DELLE SPESE - ESERCIZIO 2014

Descrizione	RS CP T	Residui conservati e Stanziamenti definitivi di bilancio	N.di Rif. allo	Conto del tesoriere	Determinazione dei residui	Impegni	Minori residui o economie
		Residui (A)	Svol gimen to	Pagamenti	Residui da riportare	Residui (D=B+C)	(E=A-D)(*)
		Competenza (F)		Residui (B)	Residui (C)	Competenza (I=G+H)(**)	(L=F-I)
		Totale (M)		Competenza (G)	Competenza (H)	Impegni al 31/12 (P=D+I)	
				Totale (N)	Residui al 31/12 (O=C+H)		
1.09.05.03 PRESTAZIONI DI SERVIZI	RS	650.886,38	0121	642.112,61	8.253,50	650.366,11	520,27 -INS
	CP	4.122.000,00	0121	3.424.981,51	670.974,48	4.095.955,99	26.044,01 -
	T	4.772.886,38	0121	4.067.094,12	679.227,98	4.746.322,10	
TOTALE SERVIZIO 05	RS	650.886,38		642.112,61	8.253,50	650.366,11	520,27 -INS
	CP	4.122.000,00		3.424.981,51	670.974,48	4.095.955,99	26.044,01 -
	T	4.772.886,38		4.067.094,12	679.227,98	4.746.322,10	
SERVIZIO 09.06 PARCHI E SERVIZI PER LA TUTELA AM ENTALE DEL VERDE, ALTRI SERVIZI RE ATIVI AL TERRITORIO ED ALL'AMBIENT							
1.09.06.02 ACQUISTO DI BENI DI CONSUMO E/O DI MATERIE PRIME	RS	1.376,97	0122	471,33		471,33	905,64 -INS
	CP	6.000,00	0122	1.184,68	4.815,32	6.000,00	
	T	7.376,97	0122	1.656,01	4.815,32	6.471,33	
1.09.06.03 PRESTAZIONI DI SERVIZI	RS	113.772,54	0123	92.532,78		92.532,78	21.239,76 -INS
	CP	443.340,79	0123	285.409,55	121.360,68	406.770,23	36.570,56 -
	T	557.113,33	0123	377.942,33	121.360,68	499.303,01	
1.09.06.05 TRASFERIMENTI	RS		0124				
	CP	1.000,00	0124				1.000,00 -
	T	1.000,00	0124				
1.09.06.06 INTERESSI PASSIVI E ONERI FINANZIA I DIVERSI	RS		0125				
	CP	6.466,00	0125	6.464,84		6.464,84	1,16 -
	T	6.466,00	0125	6.464,84		6.464,84	

(*)Motivi del verificarsi dei minori residui passivi: Insussistenti (INS); Prescritti (PRE)

(**)Indicare la parte degli impegni che si riferisce a mere regolazioni contabili di spese correlate alle entrate (COR)

CONTO CONSUNTIVO - GESTIONE DELLE SPESE - ESERCIZIO 2014

Descrizione	RS CP T	Residui conservati e Stanziamenti definitivi di bilancio	N.di Rif. allo Svol gimen to	Conto del tesoriere	Determinazione dei residui	Impegni	Minori residui o economie (E=A-D)(*) (L=F-I)
		Residui (A)		Pagamenti	Residui da riportare		
		Competenza (F)		Residui (B)	Residui (C)		
		Totale (M)		Competenza (G)	Competenza (H)		
				Totale (N)	Residui al 31/12 (O=C+H)	Impegni al 31/12 (P=D+I)	
TOTALE SERVIZIO 06							
	RS	115.149,51		93.004,11		93.004,11	22.145,40-INS
	CP	456.806,79		293.059,07	126.176,00	419.235,07	37.571,72 -
	T	571.956,30		386.063,18	126.176,00	512.239,18	
TOTALE FUNZIONE 09							
	RS	1.298.834,43		1.123.972,01	69.901,13	1.193.873,14	104.961,29-INS
	CP	6.262.938,05		4.869.178,33	1.002.598,75	5.871.777,08	391.160,97 -
	T	7.561.772,48		5.993.150,34	1.072.499,88	7.065.650,22	
10 FUNZIONI NEL SETTORE SOCIALE							
SERVIZIO 10.01 ASILI NIDO, SERVIZI PER L'INFANZIA E PER I MINORI							
1.10.01.01 PERSONALE	RS	16,00	0126	16,00		16,00	
	CP	375.767,00	0126	372.392,14		372.392,14	3.374,86 -
	T	375.783,00	0126	372.408,14		372.408,14	
1.10.01.02 ACQUISTO DI BENI DI CONSUMO E/O DI MATERIE PRIME	RS	12.795,40	0127	10.795,14		10.795,14	2.000,26-INS
	CP	35.168,55	0127	20.798,96	5.115,73	25.914,69	9.253,86 -
	T	47.963,95	0127	31.594,10	5.115,73	36.709,83	
1.10.01.03 PRESTAZIONI DI SERVIZI	RS	78.192,64	0128	75.687,42		75.687,42	2.505,22-INS
	CP	417.800,98	0128	357.672,05	50.826,83	408.498,88	9.302,10 -
	T	495.993,62	0128	433.359,47	50.826,83	484.186,30	

(*)Motivi del verificarsi dei minori residui passivi: Insussistenti (INS); Prescritti (PRE)

(**)Indicare la parte degli impegni che si riferisce a mere regolazioni contabili di spese correlate alle entrate (COR)

CONTO CONSUNTIVO - GESTIONE DELLE SPESE - ESERCIZIO 2014

Descrizione		Residui conservati e	N.di Rif. allo Svol gimen to	Conto del	Determinazione	Impegni	Minori residui o economie (E=A-D)(*) (L=F-I)
		Stanziamenti definitivi		tesoriere	dei residui		
		di bilancio		Pagamenti	Residui da riportare		
		Residui (A)		Residui (B)	Residui (C)		
CP		Competenza (F)		Competenza (G)	Competenza (H)	Residui (D=B+C)	
T		Totale (M)		Totale (N)	Residui al 31/12 (O=C+H)	Competenza (I=G+H)(**)	
						Impegni al 31/12 (P=D+I)	
1.10.01.04 UTILIZZO DI BENI DI TERZI	RS CP T	 3.500,00 3.500,00	0129 0129 0129	 3.500,00 3.500,00		 3.500,00 3.500,00	
1.10.01.07 IMPOSTE E TASSE	RS CP T	 	0130 0130 0130				
TOTALE SERVIZIO 01	RS CP T	91.004,04 832.236,53 923.240,57		86.498,56 754.363,15 840.861,71	 55.942,56 55.942,56	86.498,56 810.305,71 896.804,27	4.505,48 -INS 21.930,82 -
SERVIZIO 10.02 SERVIZI DI PREVENZIONE E RIABILITA IONE							
1.10.02.05 TRASFERIMENTI	RS CP T	23.700,00 25.200,00 48.900,00	0131 0131 0131	8.182,39 9.247,00 17.429,39	 13.974,79 13.974,79	8.182,39 23.221,79 31.404,18	15.517,61 -INS 1.978,21 -
TOTALE SERVIZIO 02	RS CP T	23.700,00 25.200,00 48.900,00		8.182,39 9.247,00 17.429,39	 13.974,79 13.974,79	8.182,39 23.221,79 31.404,18	15.517,61 -INS 1.978,21 -
SERVIZIO 10.04 ASSISTENZA, BENEFICENZA PUBBLICA SERVIZI DIVERSI ALLA PERSONA							

(*)Motivi del verificarsi dei minori residui passivi: Insussistenti (INS); Prescritti (PRE)

(**)Indicare la parte degli impegni che si riferisce a mere regolazioni contabili di spese correlate alle entrate (COR)

CONTO CONSUNTIVO - GESTIONE DELLE SPESE - ESERCIZIO 2014

Descrizione	RS CP T	Residui conservati e Stanziamenti definitivi di bilancio	N.di Rif. allo	Conto del tesoriere	Determinazione dei residui	Impegni	Minori residui o economie
		Residui (A)	Svol	Pagamenti	Residui da riportare	Residui (D=B+C)	(E=A-D)(*)
		Competenza (F)	gimen	Residui (B)	Residui (C)	Competenza(I=G+H)(**)	(L=F-I)
		Totale (M)	to	Competenza (G)	Competenza (H)	Impegni al 31/12 (P=D+I)	
				Totale (N)	Residui al 31/12 (O=C+H)		
1.10.04.01 PERSONALE	RS		0132				
	CP	241.493,00	0132	241.410,35		241.410,35	82,65 -
	T	241.493,00	0132	241.410,35		241.410,35	
1.10.04.02 ACQUISTO DI BENI DI CONSUMO E/O DI MATERIE PRIME	RS	152,33	0133	152,33		152,33	
	CP	13.896,80	0133	12.656,18	168,79	12.824,97	1.071,83 -
	T	14.049,13	0133	12.808,51	168,79	12.977,30	
1.10.04.03 PRESTAZIONI DI SERVIZI	RS	67.096,08	0134	54.860,02		54.860,02	12.236,06-INS
	CP	438.656,77	0134	247.595,98	38.636,18	286.232,16	152.424,61 -
	T	505.752,85	0134	302.456,00	38.636,18	341.092,18	
1.10.04.04 UTILIZZO DI BENI DI TERZI	RS	3.120,00	0135	3.120,00		3.120,00	
	CP	10.000,00	0135	401,62		401,62	9.598,38 -
	T	13.120,00	0135	3.521,62		3.521,62	
1.10.04.05 TRASFERIMENTI	RS	143.414,02	0136	124.610,90		124.610,90	18.803,12-INS
	CP	930.981,85	0136	730.862,65	63.280,28	794.142,93	136.838,92 -
	T	1.074.395,87	0136	855.473,55	63.280,28	918.753,83	
1.10.04.07 IMPOSTE E TASSE	RS	1.822,70	0137	1.822,70		1.822,70	
	CP	13.566,07	0137	11.427,48	2.057,70	13.485,18	80,89 -
	T	15.388,77	0137	13.250,18	2.057,70	15.307,88	
TOTALE SERVIZIO 04	RS	215.605,13		184.565,95		184.565,95	31.039,18-INS
	CP	1.648.594,49		1.244.354,26	104.142,95	1.348.497,21	300.097,28 -
	T	1.864.199,62		1.428.920,21	104.142,95	1.533.063,16	

(*)Motivi del verificarsi dei minori residui passivi: Insussistenti (INS); Prescritti (PRE)

(**)Indicare la parte degli impegni che si riferisce a mere regolazioni contabili di spese correlate alle entrate (COR)

CONTO CONSUNTIVO - GESTIONE DELLE SPESE - ESERCIZIO 2014

Descrizione	RS CP T	Residui conservati e Stanzamenti definitivi di bilancio	N.di Rif. allo	Conto del tesoriere	Determinazione dei residui	Impegni	Minori residui o economie
		Residui (A)	Svol	Pagamenti	Residui da riportare	Residui (D=B+C)	(E=A-D)(*)
		Competenza (F)	gimen	Residui (B)	Residui (C)	Competenza (I=G+H)(**)	(L=F-I)
		Totale (M)	to	Competenza (G)	Competenza (H)	Impegni al 31/12 (P=D+I)	
				Totale (N)	Residui al 31/12 (O=C+H)		
SERVIZIO 10.05 SERVIZIO NECROSCOPICO E CIMITERI							
1.10.05.01 PERSONALE	RS CP T	 96.825,00 96.825,00	0138 0138 0138	 96.717,95 96.717,95		 96.717,95 96.717,95	 107,05 -
1.10.05.02 ACQUISTO DI BENI DI CONSUMO E/O DI MATERIE PRIME	RS CP T	 18.169,40 22.200,00 40.369,40	0139 0139 0139	 16.874,90 8.351,83 25.226,73	 9.753,29 9.753,29	 16.874,90 18.105,12 34.980,02	 1.294,50-INS 4.094,88 -
1.10.05.03 PRESTAZIONI DI SERVIZI	RS CP T	 17.850,44 40.338,00 58.188,44	0140 0140 0140	 16.293,61 30.568,48 46.862,09	 3.816,01 3.816,01	 16.293,61 34.384,49 50.678,10	 1.556,83-INS 5.953,51 -
1.10.05.05 TRASFERIMENTI	RS CP T	 2.066,00 10.145,00 12.211,00	0141 0141 0141	 1.033,00 4.690,00 5.723,00	 1.033,00 3.082,00 4.115,00	 2.066,00 7.772,00 9.838,00	 2.373,00 -
1.10.05.07 IMPOSTE E TASSE	RS CP T	 953,79 6.587,00 7.540,79	0142 0142 0142	 953,79 5.319,32 6.273,11	 965,32 965,32	 953,79 6.284,64 7.238,43	 302,36 -
TOTALE SERVIZIO 05	RS CP T	 39.039,63 176.095,00 215.134,63		 35.155,30 145.647,58 180.802,88	 1.033,00 17.616,62 18.649,62	 36.188,30 163.264,20 199.452,50	 2.851,33-INS 12.830,80 -

(*)Motivi del verificarsi dei minori residui passivi: Insussistenti (INS); Prescritti (PRE)

(**)Indicare la parte degli impegni che si riferisce a mere regolazioni contabili di spese correlate alle entrate (COR)

CONTO CONSUNTIVO - GESTIONE DELLE SPESE - ESERCIZIO 2014

Descrizione	RS CP T	Residui conservati e Stanziamenti definitivi di bilancio	N.di Rif. allo Svol gimen to	Conto del tesoriere	Determinazione dei residui	Impegni	Minori residui o economie (E=A-D)(*) (L=F-I)
		Residui (A)		Pagamenti	Residui da riportare		
		Competenza (F)		Residui (B)	Residui (C)		
				Competenza (G)	Competenza (H)		
		Totale (M)		Totale (N)	Residui al 31/12 (O=C+H)		
TOTALE FUNZIONE 10							
	RS	369.348,80		314.402,20	1.033,00	315.435,20	53.913,60 -INS
	CP	2.682.126,02		2.153.611,99	191.676,92	2.345.288,91	336.837,11 -
	T	3.051.474,82		2.468.014,19	192.709,92	2.660.724,11	
11 FUNZIONI NEL CAMPO DELLO SVILUPP CONOMICO							
SERVIZIO 11.02 FIERE, MERCATI E SERVIZI CONNESSI							
1.11.02.02 ACQUISTO DI BENI DI CONSUMO E/O DI MATERIE PRIME	RS	500,20	0143	500,20		500,20	
	CP	3.000,00	0143	1.952,00		1.952,00	1.048,00 -
	T	3.500,20	0143	2.452,20		2.452,20	
1.11.02.03 PRESTAZIONI DI SERVIZI	RS	490,00	0144	490,00		490,00	
	CP	5.000,00	0144	628,09		628,09	4.371,91 -
	T	5.490,00	0144	1.118,09		1.118,09	
TOTALE SERVIZIO 02							
	RS	990,20		990,20		990,20	
	CP	8.000,00		2.580,09		2.580,09	5.419,91 -
	T	8.990,20		3.570,29		3.570,29	
SERVIZIO 11.05 SERVIZI RELATIVI AL COMMERCIO							
1.11.05.05 TRASFERIMENTI	RS	30.373,05	0145	2.099,99		2.099,99	28.273,06 -INS
	CP	41.273,06	0145				41.273,06 -
	T	71.646,11	0145	2.099,99		2.099,99	

(*)Motivi del verificarsi dei minori residui passivi: Insussistenti (INS); Prescritti (PRE)

(**)Indicare la parte degli impegni che si riferisce a mere regolazioni contabili di spese correlate alle entrate (COR)

CONTO CONSUNTIVO - GESTIONE DELLE SPESE - ESERCIZIO 2014

Descrizione	RS CP T	Residui conservati e Stanzamenti definitivi di bilancio	N.di Rif. allo Svol gimen to	Conto del tesoriere	Determinazione dei residui	Impegni	Minori residui o economie
		Residui (A)		Pagamenti	Residui da riportare	Residui (D=B+C)	(E=A-D)(*)
		Competenza (F)		Residui (B)	Residui (C)	Competenza (I=G+H)(**)	(L=F-I)
		Totale (M)		Competenza (G)	Competenza (H)	Impegni al 31/12 (P=D+I)	
				Totale (N)	Residui al 31/12 (O=C+H)		
TOTALE SERVIZIO 05							
	RS	30.373,05		2.099,99		2.099,99	28.273,06 -INS
	CP	41.273,06					41.273,06 -
	T	71.646,11		2.099,99		2.099,99	
TOTALE FUNZIONE 11							
	RS	31.363,25		3.090,19		3.090,19	28.273,06 -INS
	CP	49.273,06		2.580,09		2.580,09	46.692,97 -
	T	80.636,31		5.670,28		5.670,28	
RIASSUNTO DEL TITOLO I SPESE CORRENTI							
01 FUNZIONI GENERALI DI AMMINISTRAZIONI, DI GESTIONE E DI CONTROLLO	RS	881.363,68		303.762,73	7.635,30	311.398,03	569.965,65 -INS
	CP	5.813.834,25		4.128.604,37	238.238,25	4.366.842,62	1.446.991,63 -
	T	6.695.197,93		4.432.367,10	245.873,55	4.678.240,65	
02 FUNZIONI RELATIVE ALLA GIUSTIZIA	RS	46.000,27		45.833,38		45.833,38	166,89 -INS
	CP	365.557,66		289.842,75	65.232,37	355.075,12	10.482,54 -
	T	411.557,93		335.676,13	65.232,37	400.908,50	
03 FUNZIONI DI POLIZIA LOCALE	RS	282.819,99		45.475,66		45.475,66	237.344,33 -INS
	CP	1.142.404,52		1.012.722,86	52.377,94	1.065.100,80	77.303,72 -
	T	1.425.224,51		1.058.198,52	52.377,94	1.110.576,46	
04 FUNZIONI DI ISTRUZIONE PUBBLICA	RS	378.600,96		326.225,94	1.220,00	327.445,94	51.155,02 -INS
	CP	1.765.774,58		1.258.940,55	341.793,01	1.600.733,56	165.041,02 -
	T	2.144.375,54		1.585.166,49	343.013,01	1.928.179,50	

(*)Motivi del verificarsi dei minori residui passivi: Insussistenti (INS); Prescritti (PRE)

(**)Indicare la parte degli impegni che si riferisce a mere regolazioni contabili di spese correlate alle entrate (COR)

CONTO CONSUNTIVO - GESTIONE DELLE SPESE - ESERCIZIO 2014

Descrizione	RS CP T	Residui conservati e Stanziamenti definitivi di bilancio	N.di Rif. allo Svol gimen to	Conto del tesoriere	Determinazione dei residui	Impegni	Minori residui o economie (E=A-D)(*) (L=F-I)
		Residui (A)		Pagamenti	Residui da riportare		
		Competenza (F)		Residui (B)	Residui (C)		
		Totale (M)		Competenza (G)	Competenza (H)		
				Totale (N)	Residui al 31/12 (O=C+H)	Impegni al 31/12 (P=D+I)	
05 FUNZIONI RELATIVE ALLA CULTURA E I BENI CULTURALI	RS CP T	153.656,28 949.712,39 1.103.368,67		96.607,78 703.730,57 800.338,35	 138.849,35 138.849,35	96.607,78 842.579,92 939.187,70	57.048,50-INS 107.132,47 -
06 FUNZIONI NEL SETTORE SPORTIVO E REATIVO	RS CP T	135.994,91 674.396,58 810.391,49		118.490,83 339.982,56 458.473,39	244,00 303.982,04 304.226,04	118.734,83 643.964,60 762.699,43	17.260,08-INS 30.431,98 -
07 FUNZIONI NEL CAMPO TURISTICO	RS CP T	64.796,21 511.672,50 576.468,71		56.830,37 423.148,34 479.978,71	6.754,59 63.583,26 70.337,85	63.584,96 486.731,60 550.316,56	1.211,25-INS 24.940,90 -
08 FUNZIONI NEL CAMPO DELLA VIABILIT E DEI TRASPORTI	RS CP T	248.429,30 1.617.618,46 1.866.047,76		223.490,24 1.407.707,32 1.631.197,56	363,00 158.957,68 159.320,68	223.853,24 1.566.665,00 1.790.518,24	24.576,06-INS 50.953,46 -
09 FUNZIONI RIGUARDANTI LA GESTIONE L TERRITORIO E DELL' AMBIENTE	RS CP T	1.298.834,43 6.262.938,05 7.561.772,48		1.123.972,01 4.869.178,33 5.993.150,34	69.901,13 1.002.598,75 1.072.499,88	1.193.873,14 5.871.777,08 7.065.650,22	104.961,29-INS 391.160,97 -
10 FUNZIONI NEL SETTORE SOCIALE	RS CP T	369.348,80 2.682.126,02 3.051.474,82		314.402,20 2.153.611,99 2.468.014,19	1.033,00 191.676,92 192.709,92	315.435,20 2.345.288,91 2.660.724,11	53.913,60-INS 336.837,11 -
11 FUNZIONI NEL CAMPO DELLO SVILUPP CONOMICO	RS CP T	31.363,25 49.273,06 80.636,31		3.090,19 2.580,09 5.670,28	 2.580,09 5.670,28	3.090,19 2.580,09 5.670,28	28.273,06-INS 46.692,97 -

(*)Motivi del verificarsi dei minori residui passivi: Insussistenti (INS); Prescritti (PRE)

(**)Indicare la parte degli impegni che si riferisce a mere regolazioni contabili di spese correlate alle entrate (COR)

CONTO CONSUNTIVO - GESTIONE DELLE SPESE - ESERCIZIO 2014

Descrizione	RS CP T	Residui conservati e Stanziamenti definitivi di bilancio	N.di Rif. allo Svol gimen to	Conto del tesoriere	Determinazione dei residui	Impegni	Minori residui o economie (E=A-D)(*) (L=F-I)
		Residui (A)		Pagamenti	Residui da riportare		
		Competenza (F)		Residui (B)	Residui (C)		
		Totale (M)		Competenza (G)	Competenza (H)		
				Totale (N)	Residui al 31/12 (O=C+H)	Impegni al 31/12 (P=D+I)	
TOTALE TITOLO I							
	RS	3.891.208,08		2.658.181,33	87.151,02	2.745.332,35	1.145.875,73 -INS
	CP	21.835.308,07		16.590.049,73	2.557.289,57	19.147.339,30	2.687.968,77 -
	T	25.726.516,15		19.248.231,06	2.644.440,59	21.892.671,65	
TITOLO II SPESE IN CONTO CAPITALE							
01 FUNZIONI GENERALI DI AMMINISTRAZI E, DI GESTIONE E DI CONTROLLO							
SERVIZIO 01.01 ORGANI ISTITUZIONALI, PARTECIPAZIO E E DECENTRAMENTO							
2.01.01.01 ACQUISIZIONE DI BENI IMMOBILI	RS	228.934,23	0146	29.986,71		29.986,71	198.947,52 -INS
	CP	238.570,58	0146	68.640,94	31.744,26	100.385,20	138.185,38 -
	T	467.504,81	0146	98.627,65	31.744,26	130.371,91	
TOTALE SERVIZIO 01							
	RS	228.934,23		29.986,71		29.986,71	198.947,52 -INS
	CP	238.570,58		68.640,94	31.744,26	100.385,20	138.185,38 -
	T	467.504,81		98.627,65	31.744,26	130.371,91	
SERVIZIO 01.03 GESTIONE ECONOMICA, FINANZIARIA, OGRAMMAZIONE, PROVVEDITORATO E ROLLO DI GESTIONE							

(*)Motivi del verificarsi dei minori residui passivi: Insussistenti (INS); Prescritti (PRE)

(**)Indicare la parte degli impegni che si riferisce a mere regolazioni contabili di spese correlate alle entrate (COR)

CONTO CONSUNTIVO - GESTIONE DELLE SPESE - ESERCIZIO 2014

Descrizione	RS CP T	Residui conservati e Stanzamenti definitivi di bilancio	N.di Rif. allo Svol gimen to	Conto del tesoriere	Determinazione dei residui	Impegni	Minori residui o economie (E=A-D)(*) (L=F-I)
		Residui (A)		Pagamenti	Residui da riportare		
		Competenza (F)		Residui (B)	Residui (C)		
		Totale (M)		Competenza (G)	Competenza (H)		
				Totale (N)	Residui al 31/12 (O=C+H)	Impegni al 31/12 (P=D+I)	
2.01.03.05 ACQUISIZIONE DI BENI MOBILI, MACCH NE ED ATTREZZATURE TECNICO-SCIE ICHE	RS CP T	 19.520,00 19.520,00	0147 0147 0147	 18.441,73 18.441,73	 	 18.441,73 18.441,73	 1.078,27 -
TOTALE SERVIZIO 03	RS CP T	 19.520,00 19.520,00	 	 18.441,73 18.441,73	 	 18.441,73 18.441,73	 1.078,27 -
SERVIZIO 01.05 GESTIONE DEI BENI DEMANIALI E PAT MONIALI							
2.01.05.01 ACQUISIZIONE DI BENI IMMOBILI	RS CP T	 83.027,04 564.270,12 647.297,16	0148 0148 0148	 5.167,20 115.718,84 120.886,04	 159.720,27 159.720,27	 5.167,20 275.439,11 280.606,31	 77.859,84 -INS 288.831,01 -
2.01.05.05 ACQUISIZIONE DI BENI MOBILI, MACCH NE ED ATTREZZATURE TECNICO-SCIE ICHE	RS CP T	 	0149 0149 0149	 	 	 	
TOTALE SERVIZIO 05	RS CP T	 83.027,04 564.270,12 647.297,16	 	 5.167,20 115.718,84 120.886,04	 159.720,27 159.720,27	 5.167,20 275.439,11 280.606,31	 77.859,84 -INS 288.831,01 -
SERVIZIO 01.08 ALTRI SERVIZI GENERALI							

(*)Motivi del verificarsi dei minori residui passivi: Insussistenti (INS); Prescritti (PRE)

(**)Indicare la parte degli impegni che si riferisce a mere regolazioni contabili di spese correlate alle entrate (COR)

CONTO CONSUNTIVO - GESTIONE DELLE SPESE - ESERCIZIO 2014

Descrizione		Residui conservati e	N.di Rif. allo Svol gimen to	Conto del	Determinazione	Impegni	Minori residui o economie (E=A-D)(*) (L=F-I)
		Stanziamen		tesoriere	dei residui		
		ti definitivi		Pagamenti	Residui da riportare		
		di bilancio		Residui (B)	Residui (C)		
	RS	Residui (A)		Competenza (G)	Competenza (H)	Residui (D=B+C)	
	CP	Competenza (F)		Totale (N)	Residui al 31/12 (O=C+H)	Competenza (I=G+H)(**)	
	T	Totale (M)				Impegni al 31/12 (P=D+I)	
2.01.08.01 ACQUISIZIONE DI BENI IMMOBILI	RS	720,00	0150				720,00 -INS
	CP	85.720,00	0150	30.713,47	570,00	31.283,47	54.436,53 -
	T	86.440,00	0150	30.713,47	570,00	31.283,47	
2.01.08.07 TRASFERIMENTI DI CAPITALE	RS		0151				
	CP	5.000,00	0151				5.000,00 -
	T	5.000,00	0151				
TOTALE SERVIZIO 08	RS	720,00					720,00 -INS
	CP	90.720,00		30.713,47	570,00	31.283,47	59.436,53 -
	T	91.440,00		30.713,47	570,00	31.283,47	
TOTALE FUNZIONE 01	RS	312.681,27		35.153,91		35.153,91	277.527,36 -INS
	CP	913.080,70		233.514,98	192.034,53	425.549,51	487.531,19 -
	T	1.225.761,97		268.668,89	192.034,53	460.703,42	
03 FUNZIONI DI POLIZIA LOCALE							
SERVIZIO 03.01 POLIZIA MUNICIPALE							
2.03.01.01 ACQUISIZIONE DI BENI IMMOBILI	RS		0152				
	CP	20.536,67	0152		9.803,46	9.803,46	10.733,21 -
	T	20.536,67	0152		9.803,46	9.803,46	

(*)Motivi del verificarsi dei minori residui passivi: Insussistenti (INS); Prescritti (PRE)

(**)Indicare la parte degli impegni che si riferisce a mere regolazioni contabili di spese correlate alle entrate (COR)

CONTO CONSUNTIVO - GESTIONE DELLE SPESE - ESERCIZIO 2014

Descrizione		Residui conservati e	N.di Rif. allo Svol gimen to	Conto del	Determinazione	Impegni	Minori residui o economie (E=A-D)(*) (L=F-I)
		Stanzamenti definitivi		tesoriere	dei residui		
		di bilancio		Pagamenti	Residui da riportare		
		Residui (A)		Residui (B)	Residui (C)	Residui (D=B+C)	
	RS	Competenza (F)		Competenza (G)	Competenza (H)	Competenza (I=G+H)(**)	
	CP						
	T	Totale (M)		Totale (N)	Residui al 31/12 (O=C+H)	Impegni al 31/12 (P=D+I)	
2.03.01.05 ACQUISIZIONE DI BENI MOBILI, MACCH NE ED ATTREZZATURE TECNICO-SCIE ICHE	RS		0153				
	CP		0153				
	T		0153				
2.03.01.07 TRASFERIMENTI DI CAPITALE	RS		0154				
	CP	23.199,71	0154		23.199,71	23.199,71	
	T	23.199,71	0154		23.199,71	23.199,71	
TOTALE SERVIZIO 01	RS						
	CP	43.736,38			33.003,17	33.003,17	10.733,21 -
	T	43.736,38			33.003,17	33.003,17	
TOTALE FUNZIONE 03							
	RS						
	CP	43.736,38			33.003,17	33.003,17	10.733,21 -
	T	43.736,38			33.003,17	33.003,17	
04 FUNZIONI DI ISTRUZIONE PUBBLICA							
SERVIZIO 04.01 SCUOLA MATERNA							
2.04.01.01 ACQUISIZIONE DI BENI IMMOBILI	RS		0155				
	CP	140.634,40	0155	20.702,63	5.849,90	26.552,53	114.081,87 -
	T	140.634,40	0155	20.702,63	5.849,90	26.552,53	

(*)Motivi del verificarsi dei minori residui passivi: Insussistenti (INS); Prescritti (PRE)

(**)Indicare la parte degli impegni che si riferisce a mere regolazioni contabili di spese correlate alle entrate (COR)

CONTO CONSUNTIVO - GESTIONE DELLE SPESE - ESERCIZIO 2014

Descrizione	RS CP T	Residui conservati e Stanziamenti definitivi di bilancio	N.di Rif. allo Svol gimen to	Conto del tesoriere	Determinazione dei residui	Impegni	Minori residui o economie (E=A-D)(*) (L=F-I)
		Residui (A)		Pagamenti	Residui da riportare		
		Competenza (F)		Residui (B)	Residui (C)		
		Totale (M)		Competenza (G)	Competenza (H)		
				Totale (N)	Residui al 31/12 (O=C+H)	Impegni al 31/12 (P=D+I)	
TOTALE SERVIZIO 01							
	RS						
	CP	140.634,40		20.702,63	5.849,90	26.552,53	114.081,87 -
	T	140.634,40		20.702,63	5.849,90	26.552,53	
SERVIZIO 04.02 ISTRUZIONE ELEMENTARE							
2.04.02.01 ACQUISIZIONE DI BENI IMMOBILI	RS	52.212,05	0156	7.925,64		7.925,64	44.286,41 -INS
	CP	79.850,95	0156	17.131,35	1.612,84	18.744,19	61.106,76 -
	T	132.063,00	0156	25.056,99	1.612,84	26.669,83	
2.04.02.05 ACQUISIZIONE DI BENI MOBILI, MACCH NE ED ATTREZZATURE TECNICO-SCIE ICHE	RS	19.968,06	0157	19.968,06		19.968,06	
	CP	25.000,00	0157	6.615,99	18.337,09	24.953,08	46,92 -
	T	44.968,06	0157	26.584,05	18.337,09	44.921,14	
TOTALE SERVIZIO 02							
	RS	72.180,11		27.893,70		27.893,70	44.286,41 -INS
	CP	104.850,95		23.747,34	19.949,93	43.697,27	61.153,68 -
	T	177.031,06		51.641,04	19.949,93	71.590,97	
SERVIZIO 04.03 ISTRUZIONE MEDIA							
2.04.03.01 ACQUISIZIONE DI BENI IMMOBILI	RS	88.261,39	0158	16.537,62		16.537,62	71.723,77 -INS
	CP	111.723,77	0158	76.811,51	1.390,80	78.202,31	33.521,46 -
	T	199.985,16	0158	93.349,13	1.390,80	94.739,93	

(*)Motivi del verificarsi dei minori residui passivi: Insussistenti (INS); Prescritti (PRE)

(**)Indicare la parte degli impegni che si riferisce a mere regolazioni contabili di spese correlate alle entrate (COR)

CONTO CONSUNTIVO - GESTIONE DELLE SPESE - ESERCIZIO 2014

Descrizione	RS CP T	Residui conservati e Stanziamenti definitivi di bilancio	N.di Rif. allo Svol gimen to	Conto del tesoriere	Determinazione dei residui	Impegni	Minori residui o economie
		Residui (A)		Pagamenti	Residui da riportare	Residui (D=B+C)	(E=A-D)(*)
		Competenza (F)		Residui (B)	Residui (C)	Competenza(I=G+H)(**)	(L=F-I)
		Totale (M)		Competenza (G)	Competenza (H)	Impegni al 31/12 (P=D+I)	
				Totale (N)	Residui al 31/12 (O=C+H)		
TOTALE SERVIZIO 03							
	RS	88.261,39		16.537,62		16.537,62	71.723,77 -INS
	CP	111.723,77		76.811,51	1.390,80	78.202,31	33.521,46 -
	T	199.985,16		93.349,13	1.390,80	94.739,93	
TOTALE FUNZIONE 04							
	RS	160.441,50		44.431,32		44.431,32	116.010,18 -INS
	CP	357.209,12		121.261,48	27.190,63	148.452,11	208.757,01 -
	T	517.650,62		165.692,80	27.190,63	192.883,43	
05 FUNZIONI RELATIVE ALLA CULTURA E I BENI CULTURALI							
SERVIZIO 05.01 BIBLIOTECHE, MUSEI E PINACOTECHE							
2.05.01.01 ACQUISIZIONE DI BENI IMMOBILI	RS	5.308,28	0159				5.308,28 -INS
	CP	982.808,28	0159	494.183,29	27.446,61	521.629,90	461.178,38 -
	T	988.116,56	0159	494.183,29	27.446,61	521.629,90	
2.05.01.05 ACQUISIZIONE DI BENI MOBILI, MACCH NE ED ATTREZZATURE TECNICO-SCIE ICHE	RS	7.000,00	0160				7.000,00 -INS
	CP	3.400,00	0160		3.395,26	3.395,26	4,74 -
	T	10.400,00	0160		3.395,26	3.395,26	
TOTALE SERVIZIO 01							
	RS	12.308,28					12.308,28 -INS
	CP	986.208,28		494.183,29	30.841,87	525.025,16	461.183,12 -
	T	998.516,56		494.183,29	30.841,87	525.025,16	

(*)Motivi del verificarsi dei minori residui passivi: Insussistenti (INS); Prescritti (PRE)

(**)Indicare la parte degli impegni che si riferisce a mere regolazioni contabili di spese correlate alle entrate (COR)

CONTO CONSUNTIVO - GESTIONE DELLE SPESE - ESERCIZIO 2014

Descrizione	RS CP T	Residui conservati e Stanzamenti definitivi di bilancio	N.di Rif. allo Svol gimen to	Conto del tesoriere	Determinazione dei residui	Impegni	Minori residui o economie (E=A-D)(*) (L=F-I)
		Residui (A)		Pagamenti	Residui da riportare		
		Competenza (F)		Residui (B)	Residui (C)		
		Totale (M)		Competenza (G)	Competenza (H)		
				Totale (N)	Residui al 31/12 (O=C+H)	Impegni al 31/12 (P=D+I)	
SERVIZIO 05.02 TEATRI, ATTIVITA' CULTURALI E SERV IZI DIVERSI NEL SETTORE CULTURALE							
2.05.02.01 ACQUISIZIONE DI BENI IMMOBILI	RS	3.236.659,30	0161	52.977,84		52.977,84	3.183.681,46 -INS
	CP	4.741.748,52	0161	1.032.347,54	6.597,76	1.038.945,30	3.702.803,22 -
	T	7.978.407,82	0161	1.085.325,38	6.597,76	1.091.923,14	
2.05.02.05 ACQUISIZIONE DI BENI MOBILI, MACCH INE ED ATTREZZATURE TECNICO-SCIE ICHE	RS	50.117,60	0162				50.117,60 -INS
	CP	200.000,00	0162				200.000,00 -
	T	250.117,60	0162				
2.05.02.09 CONFERIMENTI DI CAPITALE	RS	1.000.000,00	0163				1.000.000,00 -INS
	CP	1.000.000,00	0163	848.624,41	61.797,80	910.422,21	89.577,79 -
	T	2.000.000,00	0163	848.624,41	61.797,80	910.422,21	
TOTALE SERVIZIO 02	RS	4.286.776,90		52.977,84		52.977,84	4.233.799,06 -INS
	CP	5.941.748,52		1.880.971,95	68.395,56	1.949.367,51	3.992.381,01 -
	T	10.228.525,42		1.933.949,79	68.395,56	2.002.345,35	
TOTALE FUNZIONE 05	RS	4.299.085,18		52.977,84		52.977,84	4.246.107,34 -INS
	CP	6.927.956,80		2.375.155,24	99.237,43	2.474.392,67	4.453.564,13 -
	T	11.227.041,98		2.428.133,08	99.237,43	2.527.370,51	
06 FUNZIONI NEL SETTORE SPORTIVO E REATIVO							

(*)Motivi del verificarsi dei minori residui passivi: Insussistenti (INS); Prescritti (PRE)

(**)Indicare la parte degli impegni che si riferisce a mere regolazioni contabili di spese correlate alle entrate (COR)

CONTO CONSUNTIVO - GESTIONE DELLE SPESE - ESERCIZIO 2014

Descrizione	RS CP T	Residui conservati e Stanziamenti definitivi di bilancio	N.di Rif. allo Svol gimen to	Conto del tesoriere	Determinazione dei residui	Impegni	Minori residui o economie
		Residui (A)		Pagamenti	Residui da riportare	Residui (D=B+C)	(E=A-D)(*)
		Competenza (F)		Residui (B)	Residui (C)	Competenza (I=G+H)(**)	(L=F-I)
		Totale (M)		Competenza (G)	Competenza (H)	Impegni al 31/12 (P=D+I)	
				Totale (N)	Residui al 31/12 (O=C+H)		
SERVIZIO 06.01 PISCINE COMUNALI							
2.06.01.01 ACQUISIZIONE DI BENI IMMOBILI	RS	2.572,98	0164	2.572,98		2.572,98	
	CP	25.000,00	0164	1.966,81	9.871,75	11.838,56	13.161,44 -
	T	27.572,98	0164	4.539,79	9.871,75	14.411,54	
TOTALE SERVIZIO 01							
	RS	2.572,98		2.572,98		2.572,98	
	CP	25.000,00		1.966,81	9.871,75	11.838,56	13.161,44 -
	T	27.572,98		4.539,79	9.871,75	14.411,54	
SERVIZIO 06.02 STADIO COMUNALE, PALAZZO DELLO T ED ALTRI IMPIANTI							
2.06.02.01 ACQUISIZIONE DI BENI IMMOBILI	RS	4.365,68	0165	1.597,20		1.597,20	2.768,48 -INS
	CP	320.268,48	0165	270.304,59	1.062,62	271.367,21	48.901,27 -
	T	324.634,16	0165	271.901,79	1.062,62	272.964,41	
TOTALE SERVIZIO 02							
	RS	4.365,68		1.597,20		1.597,20	2.768,48 -INS
	CP	320.268,48		270.304,59	1.062,62	271.367,21	48.901,27 -
	T	324.634,16		271.901,79	1.062,62	272.964,41	
TOTALE FUNZIONE 06							
	RS	6.938,66		4.170,18		4.170,18	2.768,48 -INS
	CP	345.268,48		272.271,40	10.934,37	283.205,77	62.062,71 -
	T	352.207,14		276.441,58	10.934,37	287.375,95	

(*)Motivi del verificarsi dei minori residui passivi: Insussistenti (INS); Prescritti (PRE)

(**)Indicare la parte degli impegni che si riferisce a mere regolazioni contabili di spese correlate alle entrate (COR)

CONTO CONSUNTIVO - GESTIONE DELLE SPESE - ESERCIZIO 2014

Descrizione		Residui conservati e	N.di Rif. allo Svol gimen to	Conto del	Determinazione	Impegni	Minori residui o economie (E=A-D)(*) (L=F-I)
		Stanziamenti definitivi		tesoriere	dei residui		
		di bilancio		Pagamenti	Residui da riportare		
		Residui (A)		Residui (B)	Residui (C)		
CP		Competenza (F)		Competenza (G)	Competenza (H)	Residui (D=B+C)	
T		Totale (M)		Totale (N)	Residui al 31/12 (O=C+H)	Competenza (I=G+H)(**)	
						Impegni al 31/12 (P=D+I)	
07 FUNZIONI NEL CAMPO TURISTICO							
SERVIZIO 07.02 MANIFESTAZIONI TURISTICHE							
2.07.02.01 ACQUISIZIONE DI BENI IMMOBILI	RS		0166				
	CP	12.500,00	0166				12.500,00 -
	T	12.500,00	0166				
TOTALE SERVIZIO 02	RS						
	CP	12.500,00					12.500,00 -
	T	12.500,00					
TOTALE FUNZIONE 07	RS						
	CP	12.500,00					12.500,00 -
	T	12.500,00					
08 FUNZIONI NEL CAMPO DELLA VIABILIT E DEI TRASPORTI							
SERVIZIO 08.01 VIABILITA', CIRCOLAZIONE STRADALE SERVIZI CONNESSI							
2.08.01.01 ACQUISIZIONE DI BENI IMMOBILI	RS	482.235,12	0167	14.288,81	2.045,68	16.334,49	465.900,63-INS
	CP	1.708.416,28	0167	607.500,55	47.018,00	654.518,55	1.053.897,73 -
	T	2.190.651,40	0167	621.789,36	49.063,68	670.853,04	

(*)Motivi del verificarsi dei minori residui passivi: Insussistenti (INS); Prescritti (PRE)

(**)Indicare la parte degli impegni che si riferisce a mere regolazioni contabili di spese correlate alle entrate (COR)

CONTO CONSUNTIVO - GESTIONE DELLE SPESE - ESERCIZIO 2014

Descrizione	RS CP T	Residui conservati e Stanziamenti definitivi di bilancio	N.di Rif. allo Svol gimen to	Conto del tesoriere	Determinazione dei residui	Impegni	Minori residui o economie (E=A-D)(*) (L=F-I)
		Residui (A)		Pagamenti	Residui da riportare		
		Competenza (F)		Residui (B)	Residui (C)		
		Totale (M)		Competenza (G)	Competenza (H)		
				Totale (N)	Residui al 31/12 (O=C+H)	Impegni al 31/12 (P=D+I)	
2.08.01.05 ACQUISIZIONE DI BENI MOBILI, MACCH NE ED ATTREZZATURE TECNICO-SCIE ICHE	RS CP T	 12.000,00 12.000,00	0168 0168 0168		 10.469,13 10.469,13	 10.469,13 10.469,13	 1.530,87 -
2.08.01.07 TRASFERIMENTI DI CAPITALE	RS CP T	 37.067,04 37.067,04	0169 0169 0169	 37.067,04 37.067,04		 37.067,04 37.067,04	
TOTALE SERVIZIO 01	RS CP T	 482.235,12 1.757.483,32 2.239.718,44		 14.288,81 644.567,59 658.856,40	 2.045,68 57.487,13 59.532,81	 16.334,49 702.054,72 718.389,21	 465.900,63-INS 1.055.428,60 -
SERVIZIO 08.02 ILLUMINAZIONE PUBBLICA E SERVIZI C NNESSI							
2.08.02.01 ACQUISIZIONE DI BENI IMMOBILI	RS CP T	 38.219,82 75.394,22 113.614,04	0170 0170 0170	 12.825,57 20.554,61 33.380,18	 22.492,64 22.492,64	 12.825,57 43.047,25 55.872,82	 25.394,25-INS 32.346,97 -
TOTALE SERVIZIO 02	RS CP T	 38.219,82 75.394,22 113.614,04		 12.825,57 20.554,61 33.380,18	 22.492,64 22.492,64	 12.825,57 43.047,25 55.872,82	 25.394,25-INS 32.346,97 -

(*)Motivi del verificarsi dei minori residui passivi: Insussistenti (INS); Prescritti (PRE)

(**)Indicare la parte degli impegni che si riferisce a mere regolazioni contabili di spese correlate alle entrate (COR)

CONTO CONSUNTIVO - GESTIONE DELLE SPESE - ESERCIZIO 2014

Descrizione	RS CP T	Residui conservati e Stanziamenti definitivi di bilancio	N.di Rif. allo Svol gimen to	Conto del tesoriere	Determinazione dei residui	Impegni	Minori residui o economie (E=A-D)(*) (L=F-I)
		Residui (A)		Pagamenti	Residui da riportare		
		Competenza (F)		Residui (B)	Residui (C)		
		Totale (M)		Competenza (G)	Competenza (H)		
				Totale (N)	Residui al 31/12 (O=C+H)	Impegni al 31/12 (P=D+I)	
TOTALE FUNZIONE 08							
	RS	520.454,94		27.114,38	2.045,68	29.160,06	491.294,88 -INS
	CP	1.832.877,54		665.122,20	79.979,77	745.101,97	1.087.775,57 -
	T	2.353.332,48		692.236,58	82.025,45	774.262,03	
09 FUNZIONI RIGUARDANTI LA GESTIONE L TERRITORIO E DELL' AMBIENTE							
SERVIZIO 09.01 URBANISTICA E GESTIONE DEL TERRI IO							
2.09.01.01 ACQUISIZIONE DI BENI IMMOBILI	RS	77.549,36	0171				77.549,36 -INS
	CP	112.369,66	0171				112.369,66 -
	T	189.919,02	0171				
TOTALE SERVIZIO 01							
	RS	77.549,36					77.549,36 -INS
	CP	112.369,66					112.369,66 -
	T	189.919,02					
SERVIZIO 09.04 SERVIZIO IDRICO INTEGRATO							
2.09.04.01 ACQUISIZIONE DI BENI IMMOBILI	RS	368.390,36	0172	4.883,07		4.883,07	363.507,29 -INS
	CP	476.668,66	0172	256.257,50	19.810,45	276.067,95	200.600,71 -
	T	845.059,02	0172	261.140,57	19.810,45	280.951,02	

(*)Motivi del verificarsi dei minori residui passivi: Insussistenti (INS); Prescritti (PRE)

(**)Indicare la parte degli impegni che si riferisce a mere regolazioni contabili di spese correlate alle entrate (COR)

CONTO CONSUNTIVO - GESTIONE DELLE SPESE - ESERCIZIO 2014

Descrizione	RS CP T	Residui conservati e Stanziamenti definitivi di bilancio	N.di Rif. allo Svol gimen to	Conto del tesoriere	Determinazione dei residui	Impegni	Minori residui o economie
		Residui (A)		Pagamenti	Residui da riportare	Residui (D=B+C)	(E=A-D)(*)
		Competenza (F)		Residui (B)	Residui (C)	Competenza(I=G+H)(**)	(L=F-I)
		Totale (M)		Competenza (G)	Competenza (H)	Impegni al 31/12 (P=D+I)	
	T			Totale (N)	Residui al 31/12 (O=C+H)		
TOTALE SERVIZIO 04							
	RS	368.390,36		4.883,07		4.883,07	363.507,29 -INS
	CP	476.668,66		256.257,50	19.810,45	276.067,95	200.600,71 -
	T	845.059,02		261.140,57	19.810,45	280.951,02	
SERVIZIO 09.06 PARCHI E SERVIZI PER LA TUTELA AM ENTALE DEL VERDE, ALTRI SERVIZI RE ATIVI AL TERRITORIO ED ALL'AMBIENT							
2.09.06.01 ACQUISIZIONE DI BENI IMMOBILI	RS	70.683,27	0173	59.307,12	2.500,00	61.807,12	8.876,15 -INS
	CP	240.127,44	0173	59.323,38	21.485,20	80.808,58	159.318,86 -
	T	310.810,71	0173	118.630,50	23.985,20	142.615,70	
2.09.06.06 INCARICHI PROFESSIONALI ESTERNI	RS	2.433,60	0174	2.433,60		2.433,60	
	CP		0174				
	T	2.433,60	0174	2.433,60		2.433,60	
TOTALE SERVIZIO 06							
	RS	73.116,87		61.740,72	2.500,00	64.240,72	8.876,15 -INS
	CP	240.127,44		59.323,38	21.485,20	80.808,58	159.318,86 -
	T	313.244,31		121.064,10	23.985,20	145.049,30	
TOTALE FUNZIONE 09							
	RS	519.056,59		66.623,79	2.500,00	69.123,79	449.932,80 -INS
	CP	829.165,76		315.580,88	41.295,65	356.876,53	472.289,23 -
	T	1.348.222,35		382.204,67	43.795,65	426.000,32	
10 FUNZIONI NEL SETTORE SOCIALE							

(*)Motivi del verificarsi dei minori residui passivi: Insussistenti (INS); Prescritti (PRE)

(**)Indicare la parte degli impegni che si riferisce a mere regolazioni contabili di spese correlate alle entrate (COR)

CONTO CONSUNTIVO - GESTIONE DELLE SPESE - ESERCIZIO 2014

Descrizione	RS CP T	Residui conservati e Stanziamanti definitivi di bilancio	N.di Rif. allo Svol gimen to	Conto del tesoriere	Determinazione dei residui	Impegni	Minori residui o economie (E=A-D)(*) (L=F-I)
		Residui (A)		Pagamenti	Residui da riportare		
		Competenza (F)		Residui (B)	Residui (C)		
		Totale (M)		Competenza (G)	Competenza (H)		
				Totale (N)	Residui al 31/12 (O=C+H)	Impegni al 31/12 (P=D+I)	
SERVIZIO 10.01 ASILI NIDO, SERVIZI PER L'INFANZIA E PER I MINORI							
2.10.01.05 ACQUISIZIONE DI BENI MOBILI, MACCH NE ED ATTREZZATURE TECNICO-SCIE ICHE	RS CP T	7.002,80 7.002,80 7.002,80	0175 0175 0175	7.002,80 7.002,80 7.002,80		7.002,80 7.002,80 7.002,80	
TOTALE SERVIZIO 01	RS CP T	7.002,80 7.002,80 7.002,80		7.002,80 7.002,80 7.002,80		7.002,80 7.002,80 7.002,80	
SERVIZIO 10.05 SERVIZIO NECROSCOPICO E CIMITERI							
2.10.05.01 ACQUISIZIONE DI BENI IMMOBILI	RS CP T	82.493,58 185.000,00 267.493,58	0176 0176 0176	3.453,58 96.312,00 99.765,58	8.118,00 8.118,00 8.118,00	3.453,58 104.430,00 107.883,58	79.040,00-INS 80.570,00 -
2.10.05.05 ACQUISIZIONE DI BENI MOBILI, MACCH NE ED ATTREZZATURE TECNICO-SCIE ICHE	RS CP T	53.803,96 70.456,28 124.260,24	0177 0177 0177	3.347,68 20.042,75 23.390,43		3.347,68 20.042,75 23.390,43	50.456,28-INS 50.413,53 -
TOTALE SERVIZIO 05	RS CP T	136.297,54 255.456,28 391.753,82		6.801,26 116.354,75 123.156,01	8.118,00 8.118,00 8.118,00	6.801,26 124.472,75 131.274,01	129.496,28-INS 130.983,53 -

(*)Motivi del verificarsi dei minori residui passivi: Insussistenti (INS); Prescritti (PRE)

(**)Indicare la parte degli impegni che si riferisce a mere regolazioni contabili di spese correlate alle entrate (COR)

CONTO CONSUNTIVO - GESTIONE DELLE SPESE - ESERCIZIO 2014

Descrizione	RS CP T	Residui conservati e Stanziamenti definitivi di bilancio	N.di Rif. allo Svol gimen to	Conto del tesoriere	Determinazione dei residui	Impegni	Minori residui o economie (E=A-D)(*) (L=F-I)
		Residui (A)		Pagamenti	Residui da riportare		
		Competenza (F)		Residui (B)	Residui (C)		
		Totale (M)		Competenza (G)	Competenza (H)		
				Totale (N)	Residui al 31/12 (O=C+H)		
TOTALE FUNZIONE 10							
	RS	143.300,34		13.804,06		13.804,06	129.496,28 -INS
	CP	255.456,28		116.354,75	8.118,00	124.472,75	130.983,53 -
	T	398.756,62		130.158,81	8.118,00	138.276,81	
RIASSUNTO DEL TITOLO II SPESE IN CONTO CAPITALE							
01 FUNZIONI GENERALI DI AMMINISTRAZIONI, DI GESTIONE E DI CONTROLLO	RS	312.681,27		35.153,91		35.153,91	277.527,36 -INS
	CP	913.080,70		233.514,98	192.034,53	425.549,51	487.531,19 -
	T	1.225.761,97		268.668,89	192.034,53	460.703,42	
03 FUNZIONI DI POLIZIA LOCALE	RS						
	CP	43.736,38			33.003,17	33.003,17	10.733,21 -
	T	43.736,38			33.003,17	33.003,17	
04 FUNZIONI DI ISTRUZIONE PUBBLICA	RS	160.441,50		44.431,32		44.431,32	116.010,18 -INS
	CP	357.209,12		121.261,48	27.190,63	148.452,11	208.757,01 -
	T	517.650,62		165.692,80	27.190,63	192.883,43	
05 FUNZIONI RELATIVE ALLA CULTURA E I BENI CULTURALI	RS	4.299.085,18		52.977,84		52.977,84	4.246.107,34 -INS
	CP	6.927.956,80		2.375.155,24	99.237,43	2.474.392,67	4.453.564,13 -
	T	11.227.041,98		2.428.133,08	99.237,43	2.527.370,51	
06 FUNZIONI NEL SETTORE SPORTIVO E REATTIVO	RS	6.938,66		4.170,18		4.170,18	2.768,48 -INS
	CP	345.268,48		272.271,40	10.934,37	283.205,77	62.062,71 -
	T	352.207,14		276.441,58	10.934,37	287.375,95	

(*)Motivi del verificarsi dei minori residui passivi: Insussistenti (INS); Prescritti (PRE)

(**)Indicare la parte degli impegni che si riferisce a mere regolazioni contabili di spese correlate alle entrate (COR)

CONTO CONSUNTIVO - GESTIONE DELLE SPESE - ESERCIZIO 2014

Descrizione		Residui conservati e	N.di Rif. allo Svol gimen to	Conto del	Determinazione	Impegni	Minori residui o economie (E=A-D)(*) (L=F-I)
		Stanzamenti definitivi		tesoriere	dei residui		
		di bilancio		Pagamenti	Residui da riportare		
		Residui (A)		Residui (B)	Residui (C)	Residui (D=B+C)	
	RS	Competenza (F)		Competenza (G)	Competenza (H)	Competenza (I=G+H)(**)	
	CP	Totale (M)		Totale (N)	Residui al 31/12 (O=C+H)	Impegni al 31/12 (P=D+I)	
	T						
07 FUNZIONI NEL CAMPO TURISTICO	RS						
	CP	12.500,00					12.500,00 -
	T	12.500,00					
08 FUNZIONI NEL CAMPO DELLA VIABILIT E DEI TRASPORTI	RS	520.454,94		27.114,38	2.045,68	29.160,06	491.294,88 -INS
	CP	1.832.877,54		665.122,20	79.979,77	745.101,97	1.087.775,57 -
	T	2.353.332,48		692.236,58	82.025,45	774.262,03	
09 FUNZIONI RIGUARDANTI LA GESTIONE L TERRITORIO E DELL' AMBIENTE	RS	519.056,59		66.623,79	2.500,00	69.123,79	449.932,80 -INS
	CP	829.165,76		315.580,88	41.295,65	356.876,53	472.289,23 -
	T	1.348.222,35		382.204,67	43.795,65	426.000,32	
10 FUNZIONI NEL SETTORE SOCIALE	RS	143.300,34		13.804,06		13.804,06	129.496,28 -INS
	CP	255.456,28		116.354,75	8.118,00	124.472,75	130.983,53 -
	T	398.756,62		130.158,81	8.118,00	138.276,81	
TOTALE TITOLO II	RS	5.961.958,48		244.275,48	4.545,68	248.821,16	5.713.137,32 -INS
	CP	11.517.251,06		4.099.260,93	491.793,55	4.591.054,48	6.926.196,58 -
	T	17.479.209,54		4.343.536,41	496.339,23	4.839.875,64	
TITOLO III SPESE PER RIMBORSO DI PRESTITI							
01 FUNZIONI GENERALI DI AMMINISTRAZI E, DI GESTIONE E DI CONTROLLO							

(*)Motivi del verificarsi dei minori residui passivi: Insussistenti (INS); Prescritti (PRE)

(**)Indicare la parte degli impegni che si riferisce a mere regolazioni contabili di spese correlate alle entrate (COR)

CONTO CONSUNTIVO - GESTIONE DELLE SPESE - ESERCIZIO 2014

Descrizione	RS CP T	Residui conservati e Stanziamenti definitivi di bilancio	N.di Rif. allo Svol gimen to	Conto del tesoriere	Determinazione dei residui	Impegni	Minori residui o economie (E=A-D)(*) (L=F-I)
		Residui (A)		Pagamenti	Residui da riportare		
		Competenza (F)		Residui (B)	Residui (C)		
		Totale (M)		Competenza (G)	Competenza (H)		
				Totale (N)	Residui al 31/12 (O=C+H)	Impegni al 31/12 (P=D+I)	
SERVIZIO 01.03 GESTIONE ECONOMICA, FINANZIARIA, OGRAMMAZIONE, PROVVEDITORATO E ROLLO DI GESTIONE							
3.01.03.03 RIMBORSO DI QUOTA CAPITALE DI MU E PRESTITI	RS CP T	 788.233,44 788.233,44	0178 0178 0178	 788.230,53 788.230,53		 788.230,53 788.230,53	 2,91 -
TOTALE TITOLO III	RS CP T	 788.233,44 788.233,44		 788.230,53 788.230,53		 788.230,53 788.230,53	 2,91 -
TITOLO IV SPESE PER SERVIZI PER CONTO DI TE I							
4.00.00.01 RITENUTE PREVIDENZIALI E ASSISTEN ALI AL PERSONALE	RS CP T	 566.457,00 566.457,00	0179 0179 0179	 473.072,16 473.072,16	 130,77 130,77	 473.202,93 473.202,93	 93.254,07 -
4.00.00.02 RITENUTE ERARIALI	RS CP T	 130.755,29 1.179.623,00 1.310.378,29	0180 0180 0180	 130.755,29 862.754,92 993.510,21	 113.487,86 113.487,86	 130.755,29 976.242,78 1.106.998,07	 203.380,22 -
4.00.00.03 ALTRE RITENUTE AL PERSONALE PER TO DI TERZI	RS CP T	 5.673,26 129.115,00 134.788,26	0181 0181 0181	 5.435,61 74.604,83 80.040,44	 237,65 4.520,79 4.758,44	 5.673,26 79.125,62 84.798,88	 49.989,38 -

(*)Motivi del verificarsi dei minori residui passivi: Insussistenti (INS); Prescritti (PRE)

(**)Indicare la parte degli impegni che si riferisce a mere regolazioni contabili di spese correlate alle entrate (COR)

CONTO CONSUNTIVO - GESTIONE DELLE SPESE - ESERCIZIO 2014

Descrizione	RS CP T	Residui conservati e Stanziamenti definitivi di bilancio	N.di Rif. allo	Conto del tesoriere	Determinazione dei residui	Impegni	Minori residui o economie
		Residui (A)	Svol gimen to	Pagamenti	Residui da riportare	Residui (D=B+C)	(E=A-D)(*)
		Competenza (F)		Residui (B)	Residui (C)		
		Totale (M)		Competenza (G)	Competenza (H)	Competenza(I=G+H)(**)	(L=F-I)
				Totale (N)	Residui al 31/12 (O=C+H)	Impegni al 31/12 (P=D+I)	
4.00.00.04 RESTITUZIONE DI DEPOSITI CAUZIONA	RS	84.490,64	0182	14.216,60	70.274,04	84.490,64	37.439,56 -
	CP	67.140,00	0182	15.221,01	14.479,43	29.700,44	
	T	151.630,64	0182	29.437,61	84.753,47	114.191,08	
4.00.00.05 SPESE PER SERVIZI PER CONTO DI TE I	RS	928.950,25	0183	813.033,88	114.719,98	927.753,86	1.196,39-INS -72.569,02 -
	CP	3.473.088,84	0183	2.328.367,33	1.217.290,53	3.545.657,86	
	T	4.402.039,09	0183	3.141.401,21	1.332.010,51	4.473.411,72	
4.00.00.06 ANTICIPAZIONE DI FONDI PER IL SERV IZIO ECONOMATO	RS		0184				
	CP	5.164,57	0184	5.164,57		5.164,57	
	T	5.164,57	0184	5.164,57		5.164,57	
4.00.00.07 RESTITUZIONE DI DEPOSITI PER SPES CONTRATTUALI	RS	2.262,51	0185	2.262,51		2.262,51	72.576,75 -
	CP	100.000,00	0185	26.462,39	960,86	27.423,25	
	T	102.262,51	0185	28.724,90	960,86	29.685,76	
TOTALE TITOLO IV	RS	1.152.131,95		965.703,89	185.231,67	1.150.935,56	1.196,39-INS 384.070,96 -
	CP	5.520.588,41		3.785.647,21	1.350.870,24	5.136.517,45	
	T	6.672.720,36		4.751.351,10	1.536.101,91	6.287.453,01	
RIEPILOGO DEI TITOLI							
TITOLO I	RS	3.891.208,08		2.658.181,33	87.151,02	2.745.332,35	1.145.875,73-INS 2.687.968,77 -
	CP	21.835.308,07		16.590.049,73	2.557.289,57	19.147.339,30	
	T	25.726.516,15		19.248.231,06	2.644.440,59	21.892.671,65	

(*)Motivi del verificarsi dei minori residui passivi: Insussistenti (INS); Prescritti (PRE)

(**)Indicare la parte degli impegni che si riferisce a mere regolazioni contabili di spese correlate alle entrate (COR)

CONTO CONSUNTIVO - GESTIONE DELLE SPESE - ESERCIZIO 2014

Descrizione		Residui conservati e	N.di Rif. allo Svol gimen to	Conto del	Determinazione	Impegni	Minori residui o economie (E=A-D)(*) (L=F-I)
		Stanziamenti definitivi		tesoriere	dei residui		
		di bilancio		Pagamenti	Residui da riportare		
		Residui (A)		Residui (B)	Residui (C)		
	RS	Competenza (F)		Competenza (G)	Competenza (H)	Residui (D=B+C)	
	CP					Competenza(I=G+H)(**)	
	T	Totale (M)		Totale (N)	Residui al 31/12 (O=C+H)	Impegni al 31/12 (P=D+I)	
TITOLO II							
	RS	5.961.958,48		244.275,48	4.545,68	248.821,16	5.713.137,32 -INS
	CP	11.517.251,06		4.099.260,93	491.793,55	4.591.054,48	6.926.196,58 -
	T	17.479.209,54		4.343.536,41	496.339,23	4.839.875,64	
TITOLO III							
	RS						
	CP	788.233,44		788.230,53		788.230,53	2,91 -
	T	788.233,44		788.230,53		788.230,53	
TITOLO IV							
	RS	1.152.131,95		965.703,89	185.231,67	1.150.935,56	1.196,39 -INS
	CP	5.520.588,41		3.785.647,21	1.350.870,24	5.136.517,45	384.070,96 -
	T	6.672.720,36		4.751.351,10	1.536.101,91	6.287.453,01	
TOTALE							
	RS	11.005.298,51		3.868.160,70	276.928,37	4.145.089,07	6.860.209,44 -INS
	CP	39.661.380,98		25.263.188,40	4.399.953,36	29.663.141,76	9.998.239,22 -
	T	50.666.679,49		29.131.349,10	4.676.881,73	33.808.230,83	
TOTALE GENERALE DELLA SPESA							
	RS	11.005.298,51		3.868.160,70	276.928,37	4.145.089,07	6.860.209,44 -INS
	CP	39.661.380,98		25.263.188,40	4.399.953,36	29.663.141,76	9.998.239,22 -
	T	50.666.679,49		29.131.349,10	4.676.881,73	33.808.230,83	

(*)Motivi del verificarsi dei minori residui passivi: Insussistenti (INS); Prescritti (PRE)

(**)Indicare la parte degli impegni che si riferisce a mere regolazioni contabili di spese correlate alle entrate (COR)

CONTO CONSUNTIVO - RIEPILOGO GENERALE DELLE SPESE - ESERCIZIO 2014

Descrizione	RS	Residui conservati e Stanziamenti definitivi di bilancio	Conto del tesoriere	Determinazione dei residui	Impegni	Minori residui o economie
		Residui (A)	Pagamenti	Residui da riportare	Residui (D=B+C)	(E=A-D)(*)
			Residui (B)	Residui (C)		
		Competenza (F)	Competenza (G)	Competenza (H)	Competenza(I=G+H)(**)	(L=F-I)
T		Totale (M)	Totale (N)	Residui al 31/12 (O=C+H)	Impegni al 31/12 (P=D+I)	
TITOLO I SPESE CORRENTI	RS	3.891.208,08	2.658.181,33	87.151,02	2.745.332,35	1.145.875,73 -INS
	CP	21.835.308,07	16.590.049,73	2.557.289,57	19.147.339,30	2.687.968,77 -
	T	25.726.516,15	19.248.231,06	2.644.440,59	21.892.671,65	
TITOLO II SPESE IN CONTO CAPITALE	RS	5.961.958,48	244.275,48	4.545,68	248.821,16	5.713.137,32 -INS
	CP	11.517.251,06	4.099.260,93	491.793,55	4.591.054,48	6.926.196,58 -
	T	17.479.209,54	4.343.536,41	496.339,23	4.839.875,64	
TITOLO III SPESE PER RIMBORSO DI PRESTITI	RS					
	CP	788.233,44	788.230,53		788.230,53	2,91 -
	T	788.233,44	788.230,53		788.230,53	
TITOLO IV SPESE PER SERVIZI PER CONTO DI TERZ I	RS	1.152.131,95	965.703,89	185.231,67	1.150.935,56	1.196,39 -INS
	CP	5.520.588,41	3.785.647,21	1.350.870,24	5.136.517,45	384.070,96 -
	T	6.672.720,36	4.751.351,10	1.536.101,91	6.287.453,01	
TOTALE GENERALE	RS	11.005.298,51	3.868.160,70	276.928,37	4.145.089,07	6.860.209,44 -INS
	CP	39.661.380,98	25.263.188,40	4.399.953,36	29.663.141,76	9.998.239,22 -
	T	50.666.679,49	29.131.349,10	4.676.881,73	33.808.230,83	

(*)Motivi del verificarsi dei minori residui attivi: Insussistenti (INS); Prescritti (PRE)

(**)Indicare la parte degli impegni che si riferisce a mere regolazioni contabili di spese correlate alle entrate (COR)

CONTO CONSUNTIVO - RIEPILOGO GENERALE DELLE SPESE - ESERCIZIO 2014

Descrizione		Residui conservati e Stanziamenti definitivi di bilancio	Conto del tesoriere	Determinazione dei residui	Impegni	Minori residui o economie
		RS	Pagamenti	Residui da riportare	Residui (D=B+C)	(E=A-D)(*)
			Residui (B)	Residui (C)		
		CP	Competenza (G)	Competenza (H)	Competenza (I=G+H)(**)	(L=F-I)
	T	Totale (M)	Totale (N)	Residui al 31/12 (O=C+H)	Impegni al 31/12 (P=D+I)	
TOTALE GENERALE DELLA SPESA	RS	11.005.298,51	3.868.160,70	276.928,37	4.145.089,07	6.860.209,44 -INS
	CP	39.661.380,98	25.263.188,40	4.399.953,36	29.663.141,76	9.998.239,22 -
	T	50.666.679,49	29.131.349,10	4.676.881,73	33.808.230,83	

IL SEGRETARIO
DOTT. ANTONINO BARBIERI

IL RESPONSABILE DEL SERVIZIO FINANZIARIO
DOTT.SSA CRISTINA CASALI

Timbro
dell'ente

IL RAPPRESENTANTE LEGALE
DOTT. ALCIDE MOLTENI

(*)Motivi del verificarsi dei minori residui attivi: Insussistenti (INS); Prescritti (PRE)

(**)Indicare la parte degli impegni che si riferisce a mere regolazioni contabili di spese correlate alle entrate (COR)

CONTO CONSUNTIVO - QUADRO GENERALE RIASSUNTIVO DELLE ENTRATE - ESERCIZIO 2014

ENTRATE	COMPETENZA							RESIDUI			
	Previsioni iniziali	Previsioni definitive	% di definizione	Accertamenti	Riscossioni	% di realizzazione	Residui dalla competenza	Conservati	Riscossi	% di realizzazione	Rimasti
1	2	3	4	5	6	7	8	9	10	11	12
TITOLO I ENTRATE TRIBUTARIE	16.476.000,00	16.099.936,41	97,72%	15.230.420,71	13.194.319,76	86,63%	2.036.100,95	2.771.127,99	2.355.793,89	85,01%	415.334,10
TITOLO II ENTRATE DERIVANTI DA CONTRIBUTI E TRASFERIMENTI CORRENTI DELLO STATO, DELLA REGIONE E DI ALTRI ENTI PUBBLICI ANCHE IN RAPPORTO ALL'ESERCIZIO DI FUNZIONI DELEGATE DALLA REGIONE	1.116.027,08	1.269.465,82	113,75%	1.271.951,57	1.045.202,80	82,17%	226.748,77	118.603,04	118.603,04	100,00%	
TITOLO III ENTRATE EXTRATRIBUTARI	4.652.088,53	4.615.077,52	99,20%	4.050.525,26	3.667.357,87	90,54%	383.167,39	541.891,66	532.429,22	98,25%	9.462,44
TITOLO IV ENTRATE DERIVANTI DA ALIENAZIONI, DA TRASFERIMENTI DI CAPITALE E DA RISCOSSIONI DI CREDITI	5.591.883,37	6.154.723,17	110,07%	3.640.675,82	2.960.665,86	81,32%	680.009,96	262.266,25	260.775,25	99,43%	1.491,00
TOTALE ENTRATE FINALI	27.835.998,98	28.139.202,92	101,09%	24.193.573,36	20.867.546,29	86,25%	3.326.027,07	3.693.888,94	3.267.601,40	88,46%	426.287,54
TITOLO V ENTRATE DERIVANTI DA ACCENSIONI DI PRESTITI								44.625,00	44.625,00	100,00%	
TITOLO VI ENTRATE DA SERVIZI PER CONTO DI TERZI	5.324.086,01	5.520.588,41	103,69%	5.136.517,45	4.696.890,26	91,44%	439.627,19	249.588,77	200.977,78	80,52%	48.610,99
TOTALE	33.160.084,99	33.659.791,33	101,51%	29.330.090,81	25.564.436,55	87,16%	3.765.654,26	3.988.102,71	3.513.204,18	88,09%	474.898,53
AVANZO DI AMMINISTRAZIONE	1.158.000,00	1.995.419,21									
UTILIZZO FONDO PLURIENNALE VINCOLATO DI PARTE CORRENTE	696.231,54	696.231,54									
UTILIZZO FONDO PLURIENNALE VINCOLATO IN CONTO CAPITALE	3.309.938,90	3.309.938,90									
FONDO DI CASSA AL 1° GENNAIO	6.764.283,65	6.764.283,65									

N.B.: il fondo di cassa non viene considerato nel computo del TOTALE COMPLESSIVO DELLE ENTRATE

CONTO CONSUNTIVO - QUADRO GENERALE RIASSUNTIVO DELLE ENTRATE - ESERCIZIO 2014

ENTRATE	COMPETENZA							RESIDUI			
	Previsioni iniziali	Previsioni definitive	% di definizione	Accertamenti	Riscossioni	% di realizzazione	Residui dalla competenza	Conservati	Riscossi	% di realizzazione	Rimasti
1	2	3	4	5	6	7	8	9	10	11	12
TOTALE COMPLESSIVO DELLE ENTRATE	38.324.255,43	39.661.380,98	102,97%	29.330.090,81	25.564.436,55	87,16%	3.765.654,26	3.988.102,71	3.513.204,18	88,09%	474.898,53

N.B.: il fondo di cassa non viene considerato nel computo del TOTALE COMPLESSIVO DELLE ENTRATE

CONTO CONSUNTIVO - QUADRO GENERALE RIASSUNTIVO DELLE SPESE - ESERCIZIO 2014

SPESE	COMPETENZA								RESIDUI			
	Previsioni iniziali	Previsioni definitive	% di defini- zione	Impegni		Pagamenti	% di realiz- zazione	Residui dalla competenza	Conservati	Pagati	% di realiz- zazione	Rimasti
				Totale	Di cui spese correlate alle entrate							
1	2	3	4	5	6	7	8	9	10	11	12	13
TITOLO I SPESE CORRENTI	22.195.068,41	21.835.308,07	98,38%	19.147.339,30		16.590.049,73	86,64%	2.557.289,57	2.745.332,35	2.658.181,33	96,83%	87.151,02
TITOLO II SPESE IN CONTO CAPITA LE	10.059.822,27	11.517.251,06	114,49%	4.591.054,48		4.099.260,93	89,29%	491.793,55	248.821,16	244.275,48	98,17%	4.545,68
TOTALE SPESE FINALI	32.254.890,68	33.352.559,13	103,40%	23.738.393,78		20.689.310,66	87,16%	3.049.083,12	2.994.153,51	2.902.456,81	96,94%	91.696,70
TITOLO III SPESE PER RIMBORSO DI PRESTITI	745.278,74	788.233,44	105,76%	788.230,53		788.230,53	100,00%					
TITOLO IV SPESE PER SERVIZI PER CONTO DI TERZI	5.324.086,01	5.520.588,41	103,69%	5.136.517,45		3.785.647,21	73,70%	1.350.870,24	1.150.935,56	965.703,89	83,91%	185.231,67
TOTALE	38.324.255,43	39.661.380,98	103,49%	29.663.141,76		25.263.188,40	85,17%	4.399.953,36	4.145.089,07	3.868.160,70	93,32%	276.928,37
TOTALE COMPLESSIVO DELLE SPESE	38.324.255,43	39.661.380,98	103,49%	29.663.141,76		25.263.188,40	85,17%	4.399.953,36	4.145.089,07	3.868.160,70	93,32%	276.928,37

CONTO CONSUNTIVO - QUADRO GENERALE RIASSUNTIVO DEI RISULTATI DIFFERENZIALI - ESERCIZIO 2014

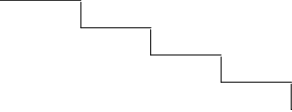
RISULTATI DIFFERENZIALI		COMPETENZA						RESIDUI				
		Previsioni iniziali	Previsioni definitive	% di definizione	Accertamenti o impegni	Riscossioni o pagamenti	% di realizzazione	Residui attivi e passivi	Conservati	Riscossi o pagati	% di realizzazione	Rimasti
1		2	3	4	5	6	7	8	9	10	11	12
A)Equilibrio economico e finanziario												
Entrate titolo I-II-III	(+)	22.244.115,61	21.984.479,75	98,83%	20.552.897,54	17.906.880,43	87,13%	3.668.878,22	3.431.622,69	3.006.826,15	87,62%	424.796,54
Quote oneri urbanizzazione	(+)											
Avanzo di amministrazione destinato a spese correnti	(+)		10.200,00	/								
Mutui per debiti fuori bilancio	(+)											
Spese correnti	(-)	22.195.068,41	21.835.308,07	98,38%	19.147.339,30	16.590.049,73	86,64%	3.891.208,08	2.745.332,35	2.658.181,33	96,83%	87.151,02
	Differenza	49.047,20	159.371,68	324,94%	1.405.558,24	1.316.830,70	93,69%	-222.329,86	686.290,34	348.644,82	-21,72%	337.645,52
Quote di capitale dei mutui in estinzione	(-)	741.715,74	784.670,44	105,79%	784.668,49	784.668,49	100,00%					
	Differenza	-692.668,54	-625.298,76	90,27%	620.889,75	532.162,21	85,71%	-222.329,86	686.290,34	348.644,82	-21,72%	337.645,52
B)Equilibrio finale												
Entrate finali (titoli I-II-III-IV)	(+)	27.835.998,98	28.139.202,92	101,09%	24.193.573,36	20.867.546,29	86,25%	6.317.145,46	3.693.888,94	3.267.601,40	88,46%	426.287,54
Spese finali (titoli I-II)	(-)	32.254.890,68	33.352.559,13	103,40%	23.738.393,78	20.689.310,66	87,16%	9.853.166,56	2.994.153,51	2.902.456,81	96,94%	91.696,70
Saldo netto da	finanziare	(+)	-4.418.891,70	-5.213.356,21				-3.536.021,10				
	impiegare	(-)			117,98%	455.179,58	178.235,63	39,16%	699.735,43	365.144,59	52,18%	334.590,84

CONTO CONSUNTIVO - RIEPILOGO GENERALE DI CLASSIFICAZIONE DELLE SPESE - ESERCIZIO 2014

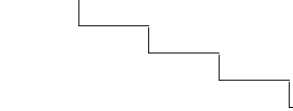
IMPEGNI PER SPESE CORRENTI

INTERVENTI CORRENTI		Acquisto di beni di consumo e/o di materie prime	Prestazioni di servizi	Utilizzo di beni di terzi	Trasferimenti	Interessi passivi e oneri finanziari diversi	Imposte e tasse	Oneri straordinari della gestione corrente	Totale
FUNZIONI E SERVIZI	Personale								
1	2	3	4	5	6	7	8	9	10
<u>FUNZIONI GENERALI DI AMMINISTRAZIONE, DI GESTIONE E DI CONTROLLO</u>									
ORGANI ISTITUZIONALI, PARTECIPAZIONE E DECENTRAMENTO			192.907,81				13.134,99		206.042,80
SEGRETERIA GENERALE, PERSONALE E ORGANIZZAZIONE	686.574,24	16.135,57	204.041,80	7.035,00	5.695,58	22.339,89	41.899,29		983.721,37
GESTIONE ECONOMICA, FINANZIARIA, PROGRAMMAZIONE, PROVVEDITORATO E CONTROLLO DI GESTIONE	106.186,79	45.015,36	215.495,67			47,00	5.420,99		372.165,81
GESTIONE DELLE ENTRATE TRIBUTARIE E SERVIZI FISCALI	135.949,14	38,65	14.720,39				6.545,25	55.000,00	212.253,43
GESTIONE DEI BENI DEMANIALI E PATRIMONIALI		58.639,20	145.941,07	53.932,41		8.288,62			266.801,30
UFFICIO TECNICO	348.443,79	16.981,14	77.816,84	45.956,30		36,60	23.237,63		512.472,30
ANAGRAFE, STATO CIVILE, ELETTORALE, LEVA E SERVIZIO STATISTICO	238.465,13	4.768,73	47.074,06	18.684,78			14.389,51		323.382,21
ALTRI SERVIZI GENERALI	1.153.205,61		251.732,30	15.396,16			62.569,33	7.100,00	1.490.003,40
Totale	2.668.824,70	141.578,65	1.149.729,94	141.004,65	5.695,58	30.712,11	167.196,99	62.100,00	4.366.842,62

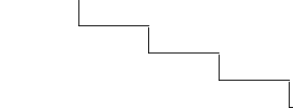
CONTO CONSUNTIVO - RIEPILOGO GENERALE DI CLASSIFICAZIONE DELLE SPESE - ESERCIZIO 2014**IMPEGNI PER SPESE CORRENTI**

INTERVENTI CORRENTI									
	Personale	Acquisto di beni di consumo e/o di materie prime	Prestazioni di servizi	Utilizzo di beni di terzi	Trasferimenti	Interessi passivi e oneri finanziari diversi	Imposte e tasse	Oneri straordinari della gestione corrente	Totale
FUNZIONI E SERVIZI									
1	2	3	4	5	6	7	8	9	10
<u>FUNZIONI RELATIVE ALLA GIUSTIZIA</u>									
UFFICI GIUDIZIARI		63.115,87	221.311,75	70.647,50					355.075,12
Totale		63.115,87	221.311,75	70.647,50					355.075,12
<u>FUNZIONI DI POLIZIA LOCALE</u>									
POLIZIA MUNICIPALE	557.394,39	15.699,42	341.334,76	6.273,37	106.591,87	7,86	37.799,13		1.065.100,80
Totale	557.394,39	15.699,42	341.334,76	6.273,37	106.591,87	7,86	37.799,13		1.065.100,80
<u>FUNZIONI DI ISTRUZIONE PUBBLICA</u>									
SCUOLA MATERNA		26.198,56	88.924,35		76.513,21	4.937,00			196.573,12
ISTRUZIONE ELEMENTARE		22.928,22	146.819,72			50.988,07			220.736,01
ISTRUZIONE MEDIA		1.970,96	210.684,73			2.829,87			215.485,56
ISTRUZIONE SECONDARIA SUPERIORE						16.526,65			16.526,65
ASSISTENZA SCOLASTICA, TRASPORTO, REFEZIONE E ALTRI SERVIZI	63.136,69	56.828,52	688.943,81		124.996,50	13.308,42	4.198,28		951.412,22
Totale	63.136,69	107.926,26	1.135.372,61		201.509,71	88.590,01	4.198,28		1.600.733,56

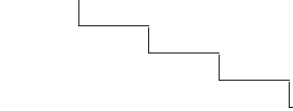
CONTO CONSUNTIVO - RIEPILOGO GENERALE DI CLASSIFICAZIONE DELLE SPESE - ESERCIZIO 2014**IMPEGNI PER SPESE CORRENTI**

INTERVENTI CORRENTI									
	Personale	Acquisto di beni di consumo e/o di materie prime	Prestazioni di servizi	Utilizzo di beni di terzi	Trasferimenti	Interessi passivi e oneri finanziari diversi	Imposte e tasse	Oneri straordinari della gestione corrente	Totale
FUNZIONI E SERVIZI									
1	2	3	4	5	6	7	8	9	10
<u>FUNZIONI RELATIVE ALLA CULTURA ED AI BENI CULTURALI</u>									
BIBLIOTECHE, MUSEI E PINACOTECHES	289.448,59	47.684,43	137.031,89		33.200,00		15.818,94		523.183,85
TEATRI, ATTIVITA' CULTURALI E SERVIZI DIVERSI NEL SETTORE CULTURALE		1.797,46	195.977,79		46.000,00	75.620,82			319.396,07
Totale	289.448,59	49.481,89	333.009,68		79.200,00	75.620,82	15.818,94		842.579,92
<u>FUNZIONI NEL SETTORE SPORTIVO E RICREATIVO</u>									
PISCINE COMUNALI			243.479,06			2.041,24			245.520,30
STADIO COMUNALE, PALAZZO DELLO SPORT ED ALTRI IMPIANTI	25.837,99	2.541,33	338.472,24		8.000,00	14.528,49			389.380,05
MANIFESTAZIONI DIVERSE NEL SETTORE SPORTIVO E RICREATIVO			9.064,25						9.064,25
Totale	25.837,99	2.541,33	591.015,55		8.000,00	16.569,73			643.964,60
<u>FUNZIONI NEL CAMPO TURISTICO</u>									
SERVIZI TURISTICI		1.714,22	10.261,71			73,71			12.049,64

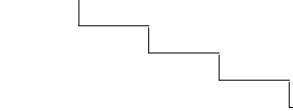
CONTO CONSUNTIVO - RIEPILOGO GENERALE DI CLASSIFICAZIONE DELLE SPESE - ESERCIZIO 2014**IMPEGNI PER SPESE CORRENTI**

INTERVENTI CORRENTI									
	Personale	Acquisto di beni di consumo e/o di materie prime	Prestazioni di servizi	Utilizzo di beni di terzi	Trasferimenti	Interessi passivi e oneri finanziari diversi	Imposte e tasse	Oneri straordinari della gestione corrente	Totale
FUNZIONI E SERVIZI									
1	2	3	4	5	6	7	8	9	10
MANIFESTAZIONI TURISTICHE	205.405,52	20.000,32	218.682,10		18.623,30		11.970,72		474.681,96
Totale	205.405,52	21.714,54	228.943,81		18.623,30	73,71	11.970,72		486.731,60
<u>FUNZIONI NEL CAMPO DELLA VIABILITA' E DEI TRASPORTI</u>									
VIABILITA', CIRCOLAZIONE STRADALE E SERVIZI CONNESSI	251.488,23	6.724,73	200.925,24	22.758,29	46.375,00	27.138,20	14.681,52		570.091,21
ILLUMINAZIONE PUBBLICA E SERVIZI CONNESSI			512.821,73						512.821,73
TRASPORTI PUBBLICI LOCALI E SERVIZI CONNESSI			483.752,06						483.752,06
Totale	251.488,23	6.724,73	1.197.499,03	22.758,29	46.375,00	27.138,20	14.681,52		1.566.665,00
<u>FUNZIONI RIGUARDANTI LA GESTIONE DEL TERRITORIO E DELL'AMBIENTE</u>									
URBANISTICA E GESTIONE DEL TERRITORIO	386.999,49		80.202,05		3.302,21	213,44	25.577,19		496.294,38
EDILIZIA RESIDENZIALE PUBBLICA LOCALE E PIANI DI EDILIZIA ECONOMICO-POPOLARE			7.000,00		39.989,03				46.989,03

CONTO CONSUNTIVO - RIEPILOGO GENERALE DI CLASSIFICAZIONE DELLE SPESE - ESERCIZIO 2014**IMPEGNI PER SPESE CORRENTI**

INTERVENTI CORRENTI									
	Personale	Acquisto di beni di consumo e/o di materie prime	Prestazioni di servizi	Utilizzo di beni di terzi	Trasferimenti	Interessi passivi e oneri finanziari diversi	Imposte e tasse	Oneri straordinari della gestione corrente	Totale
FUNZIONI E SERVIZI									
1	2	3	4	5	6	7	8	9	10
SERVIZI DI PROTEZIONE CIVILE			11.000,00						11.000,00
SERVIZIO IDRICO INTEGRATO			598.537,03		170.844,08	32.921,50			802.302,61
SERVIZIO SMALTIMENTO RIFIUTI			4.095.955,99						4.095.955,99
PARCHI E SERVIZI PER LA TUTELA AMBIENTALE DEL VERDE, ALTRI SERVIZI RELATIVI AL TERRITORIO ED ALL'AMBIENTE		6.000,00	406.770,23			6.464,84			419.235,07
Totale	386.999,49	6.000,00	5.199.465,30		214.135,32	39.599,78	25.577,19		5.871.777,08
FUNZIONI NEL SETTORE SOCIALE									
ASILI NIDO, SERVIZI PER L'INFANZIA E PER I MINORI	372.392,14	25.914,69	408.498,88	3.500,00					810.305,71
SERVIZI DI PREVENZIONE E RIABILITAZIONE					23.221,79				23.221,79
ASSISTENZA, BENEFICENZA PUBBLICA E SERVIZI DIVERSI ALLA PERSONA	241.410,35	12.824,97	286.232,16	401,62	794.142,93		13.485,18		1.348.497,21

CONTO CONSUNTIVO - RIEPILOGO GENERALE DI CLASSIFICAZIONE DELLE SPESE - ESERCIZIO 2014**IMPEGNI PER SPESE CORRENTI**

INTERVENTI CORRENTI									
	Personale	Acquisto di beni di consumo e/o di materie prime	Prestazioni di servizi	Utilizzo di beni di terzi	Trasferimenti	Interessi passivi e oneri finanziari diversi	Imposte e tasse	Oneri straordinari della gestione corrente	Totale
FUNZIONI E SERVIZI									
1	2	3	4	5	6	7	8	9	10
SERVIZIO NECROSCOPICO E CIMITERIALE	96.717,95	18.105,12	34.384,49		7.772,00		6.284,64		163.264,20
Totale	710.520,44	56.844,78	729.115,53	3.901,62	825.136,72		19.769,82		2.345.288,91
<u>FUNZIONI NEL CAMPO DELLO SVILUPPO ECONOMICO</u>									
FIERE, MERCATI E SERVIZI CONNESSI		1.952,00	628,09						2.580,09
Totale		1.952,00	628,09						2.580,09
TOTALI	5.159.056,04	473.579,47	11.127.426,05	244.585,43	1.505.267,50	278.312,22	297.012,59	62.100,00	19.147.339,30

CONTO CONSUNTIVO - RIEPILOGO GENERALE DI CLASSIFICAZIONE DELLE SPESE - ESERCIZIO 2014

IMPEGNI PER SPESE IN CONTO CAPITALE

INTERVENTI PER INVESTIMENTI											
	Acquisizione di beni immobili	Espropri e servitù onerose	Acquisto di beni specifici per realizzazioni in economia	Utilizzo di beni di terzi per realizzazioni in economia	Acquisizione beni mobili, macchine ed attrezzature tecnico-scientifiche	Incarichi professionali esterni	Trasferimenti di capitale	Partecipaz. azionarie	Conferimenti di capitale	Concessioni di crediti e anticipazioni	Totale
1	2	3	4	5	6	7	8	9	10	11	12
FUNZIONI E SERVIZI											
<u>FUNZIONI GENERALI DI AMMINISTRAZIONE, DI GESTIONE E DI CONTROLLO</u>											
ORGANI ISTITUZIONALI, PARTECIPAZIONE E DECENTRAMENTO	100.385,20										100.385,20
GESTIONE ECONOMICA, FINANZIARIA, PROGRAMMAZIONE, PROVVEDITO E CONTROLLO DI GESTIONE					18.441,73						18.441,73
GESTIONE DEI BENI DEMANIALI E PATRIMONIALI	275.439,11										275.439,11
ALTRI SERVIZI GENERALI	31.283,47										31.283,47
Totale	407.107,78				18.441,73						425.549,51
<u>FUNZIONI DI POLIZIA LOCALE</u>											
POLIZIA MUNICIPALE	9.803,46						23.199,71				33.003,17
Totale	9.803,46						23.199,71				33.003,17
<u>FUNZIONI DI ISTRUZIONE PUBBLICA</u>											
SCUOLA MATERNA	26.552,53										26.552,53
ISTRUZIONE ELEMENTARE	18.744,19				24.953,08						43.697,27
ISTRUZIONE MEDIA	78.202,31										78.202,31
Totale	123.499,03				24.953,08						148.452,11

INTERVENTI PER INVESTIMENTI											
FUNZIONI E SERVIZI	Acquisizione di beni immobili	Espropri e servitù onerose	Acquisto di beni specifici per realizzazioni in economia	Utilizzo di beni di terzi per realizzazioni in economia	Acquisizione beni mobili, macchine ed attrezzature tecnico-scientifiche	Incarichi professionali esterni	Trasferimenti di capitale	Partecipaz. azionarie	Conferimenti di capitale	Concessioni di crediti e anticipazioni	Totale
1	2	3	4	5	6	7	8	9	10	11	12
FUNZIONI RELATIVE ALLA CULTURA ED AI BENI CULTURALI											
BIBLIOTECHE, MUSEI E PINACOTECHES	521.629,90				3.395,26						525.025,16
TEATRI, ATTIVITA' CULTURALI E SERVIZI DIVERSI NEL SETTORE CULTURALE	1.038.945,30								910.422,21		1.949.367,51
Totale	1.560.575,20				3.395,26				910.422,21		2.474.392,67
FUNZIONI NEL SETTORE SPORTIVO E RICREATIVO											
PISCINE COMUNALI	11.838,56										11.838,56
STADIO COMUNALE, PALAZZO DELLO SPORT ED ALTRI IMPIANTI	271.367,21										271.367,21
Totale	283.205,77										283.205,77
FUNZIONI NEL CAMPO DELLA VIABILITA' E DEI TRASPORTI											
VIABILITA', CIRCOLAZIONE STRADALE E SERVIZI CONNESSI	654.518,55				10.469,13		37.067,04				702.054,72
ILLUMINAZIONE PUBBLICA E SERVIZI CONNESSI	43.047,25										43.047,25
Totale	697.565,80				10.469,13		37.067,04				745.101,97
FUNZIONI RIGUARDANTI LA GESTIONE DEL TERRITORIO E DELL' AMBIENTE											

[illegible]

CONTO CONSUNTIVO - RIEPILOGO GENERALE DI CLASSIFICAZIONE DELLE SPESE - ESERCIZIO 2014**IMPEGNI PER SPESE IN CONTO CAPITALE**

INTERVENTI PER INVESTIMENTI											
	Acquisizione di beni immobili	Espropri e servitù onerose	Acquisto di beni specifici per realizzazioni in economia	Utilizzo di beni di terzi per realizzazioni in economia	Acquisizione beni mobili, macchine ed attrezzature tecnico-scientifiche	Incarichi professionali esterni	Trasferimenti di capitale	Partecipaz. azionarie	Conferimenti di capitale	Concessioni di crediti e anticipazioni	Totale
1	2	3	4	5	6	7	8	9	10	11	12
SERVIZIO IDRICO INTEGRATO	276.067,95										276.067,95
PARCHI E SERVIZI PER LA TUTELA AMBIENTALE DEL VERDE, ALTRI SERVIZI RELATIVI AL TERRITORIO ED ALL'AMBIENTE	80.808,58										80.808,58
Totale	356.876,53										356.876,53
FUNZIONI NEL SETTORE SOCIALE											
SERVIZIO NECROSCOPICO E CIMITERIALE	104.430,00				20.042,75						124.472,75
Totale	104.430,00				20.042,75						124.472,75
TOTALI	3.543.063,57				77.301,95		60.266,75		910.422,21		4.591.054,48

CONTO CONSUNTIVO - RIEPILOGO GENERALE DI CLASSIFICAZIONE DELLE SPESE - ESERCIZIO 2014**SPESE PER RIMBORSO DI PRESTITI**

INTERVENTI PER RIMBORSO DI PRESTITI						
		Rimborso per anticipazioni di cassa	Rimborso di finanziamenti a breve termine	Rimborso di quota capitale di mutui e prestiti	Rimborso di prestiti obbligazionari	Rimborso di quota capitale di debiti pluriennali
FUNZIONI E SERVIZI						Totale
1		2	3	4	5	6
<u>FUNZIONI GENERALI DI AMMINISTRAZIONE, DI GESTIONE E DI CONTROLLO</u>						
GESTIONE ECONOMICA, FINANZIARIA, PROGRAMMAZIONE, PROVVEDITORATO E CONTROLLO DI GESTIONE				788.230,53		788.230,53
Totale				788.230,53		788.230,53
TOTALI				788.230,53		788.230,53

FUNZIONI DELEGATE DALLA REGIONE - ESERCIZIO 2014

Descrizione	RS CP T	Residui conservati e Stanziamenti definitivi di bilancio	N.di Rif. allo Svol gimen to	Conto del tesoriere	Determinazione dei residui	Impegni	Minori residui o economie (E=A-D)(*) (L=F-I)
		Residui (A)		Pagamenti	Residui da riportare		
		Competenza (F)		Residui (B)	Residui (C)		
		Totale (M)		Competenza (G)	Competenza (H)		
				Totale (N)	Residui al 31/12 (O=C+H)	Impegni al 31/12 (P=D+I)	
TOTALE SERVIZIO							
	RS CP T						
TOTALE FUNZIONE							
	RS CP T						
TOTALE							
	RS CP T						
RIEPILOGO DEI TITOLI							
TOTALE							
	RS CP T						

(*)Motivi del verificarsi dei minori residui passivi: Insussistenti (INS); Prescritti (PRE)

(**)Indicare la parte degli impegni che si riferisce a mere regolazioni contabili di spese correlate alle entrate (COR)

FUNZIONI DELEGATE DALLA REGIONE - ESERCIZIO 2014

Descrizione		Residui conservati e	N.di Rif. allo Svol gimen to	Conto del	Determinazione	Impegni	Minori residui o economie (E=A-D)(*) (L=F-I)
		Stanzamenti definitivi		tesoriere	dei residui		
		di bilancio		Pagamenti	Residui da riportare		
		Residui (A)		Residui (B)	Residui (C)	Residui (D=B+C)	
	RS	Competenza (F)		Competenza (G)	Competenza (H)	Competenza (I=G+H)(**)	
	CP	Totale (M)		Totale (N)	Residui al 31/12 (O=C+H)	Impegni al 31/12 (P=D+I)	
	T						
RIEPILOGO DEI TITOLI							
TOTALE GENERALE DELLA SPESA	RS						
	CP						
	T						

(*)Motivi del verificarsi dei minori residui passivi: Insussistenti (INS); Prescritti (PRE)

(**)Indicare la parte degli impegni che si riferisce a mere regolazioni contabili di spese correlate alle entrate (COR)

UTILIZZO DI CONTRIBUTI E TRASFERIMENTI DA ORGANISMI COMUNITARI E INTERNAZIONALI - 2014

Descrizione	RS CP T	Residui conservati e Stanziamenti definitivi di bilancio	N.di Rif. allo Svol gimen to	Conto del tesoriere	Determinazione dei residui	Impegni	Minori residui o economie (E=A-D)(*) (L=F-I)
		Residui (A)		Pagamenti	Residui da riportare		
		Competenza (F)		Residui (B)	Residui (C)		
		Totale (M)		Competenza (G)	Competenza (H)		
				Totale (N)	Residui al 31/12 (O=C+H)	Impegni al 31/12 (P=D+I)	
TITOLO I SPESE CORRENTI							
01 FUNZIONI GENERALI DI AMMINISTRAZI E, DI GESTIONE E DI CONTROLLO							
SERVIZIO 01.02 SEGRETERIA GENERALE, PERSONALE GANIZZAZIONE							
1.01.02.02 ACQUISTO DI BENI DI CONSUMO E/O DI MATERIE PRIME	RS CP T	 500,00 500,00	0001 0001 0001				500,00 -
TOTALE SERVIZIO 02	RS CP T	 500,00 500,00					500,00 -
TOTALE FUNZIONE 01	RS CP T	 500,00 500,00					500,00 -
RIASSUNTO DEL TITOLO I SPESE CORRENTI							
01 FUNZIONI GENERALI DI AMMINISTRAZI E, DI GESTIONE E DI CONTROLLO	RS CP T	 500,00 500,00					500,00 -

(*)Motivi del verificarsi dei minori residui passivi: Insussistenti (INS); Prescritti (PRE)

(**)Indicare la parte degli impegni che si riferisce a mere regolazioni contabili di spese correlate alle entrate (COR)

UTILIZZO DI CONTRIBUTI E TRASFERIMENTI DA ORGANISMI COMUNITARI E INTERNAZIONALI - 2014

Descrizione	RS CP T	Residui conservati e Stanziamenti definitivi di bilancio	N.di Rif. allo Svol gimen to	Conto del tesoriere	Determinazione dei residui	Impegni	Minori residui o economie (E=A-D)(*) (L=F-I)
		Residui (A)		Pagamenti	Residui da riportare		
		Competenza (F)		Residui (B)	Residui (C)		
		Totale (M)		Competenza (G)	Competenza (H)		
				Totale (N)	Residui al 31/12 (O=C+H)	Impegni al 31/12 (P=D+I)	
TOTALE TITOLO I							
	RS						
	CP	500,00					500,00 -
	T	500,00					
RIEPILOGO DEI TITOLI							
TITOLO I							
	RS						
	CP	500,00					500,00 -
	T	500,00					
RIEPILOGO DEI TITOLI							
TOTALE							
	RS						
	CP	500,00					500,00 -
	T	500,00					
RIEPILOGO DEI TITOLI							
TOTALE GENERALE DELLA SPESA							
	RS						
	CP	500,00					500,00 -
	T	500,00					

(*)Motivi del verificarsi dei minori residui passivi: Insussistenti (INS); Prescritti (PRE)

(**)Indicare la parte degli impegni che si riferisce a mere regolazioni contabili di spese correlate alle entrate (COR)

CONTO CONSUNTIVO - QUADRO RIASSUNTIVO DELLA GESTIONE DI COMPETENZA - ESERCIZIO 2014

RISCOSSIONI	(+)	25.564.436,55
PAGAMENTI	(-)	25.263.188,40
DIFFERENZA		301.248,15
RESIDUI ATTIVI	(+)	3.765.654,26
RESIDUI PASSIVI	(-)	4.399.953,36
DIFFERENZA		-634.299,10
	AVANZO (+) O DISAVANZO (-)	-333.050,95
RISULTATO DI GESTIONE	<ul style="list-style-type: none"> - FONDI VINCOLATI - FONDI PER FINANZIAMENTO SPESE IN CONTO CAPITALE - FONDI DI AMMORTAMENTO - FONDI NON VINCOLATI 	

CONTO CONSUNTIVO - QUADRO RIASSUNTIVO DELLA GESTIONE FINANZIARIA - ESERCIZIO 2014

	GESTIONE		
	RESIDUI	COMPETENZA	TOTALE
Fondo di cassa al 1° Gennaio	=====	=====	6.764.283,65
RISCOSSIONI	3.513.204,18	25.564.436,55	29.077.640,73
PAGAMENTI	3.868.160,70	25.263.188,40	29.131.349,10
FONDO DI CASSA AL 31 DICEMBRE			6.710.575,28
PAGAMENTI per azioni esecutive non regolarizzate al 31 Dicembre			
DIFFERENZA			6.710.575,28
RESIDUI ATTIVI	474.898,53	3.765.654,26	4.240.552,79
RESIDUI PASSIVI	276.928,37	4.399.953,36	4.676.881,73
DIFFERENZA			-436.328,94
	AVANZO (+) O DISAVANZO (-)		6.274.246,34
			5.622.524,42
Risultato di amministrazione	<div> <div>- Fondi vincolati</div> <div>- Fondi per finanziamento spese in conto capitale</div> <div>- Fondi di ammortamento</div> <div>- Fondi non vincolati</div> </div>		651.721,92

SONDRIO, lì 05/04/2015

IL SEGRETARIO
DOTT. ANTONINO BARBIERI

IL RESPONSABILE DEL SERVIZIO FINANZIARIO
DOTT.SSA CRISTINA CASALI

IL RAPPRESENTANTE LEGALE
DOTT. ALCIDE MOLteni

Timbro
dell'ente

CONTO CONSUNTIVO - INDICATORI FINANZIARI ED ECONOMICI GENERALI - ESERCIZIO 2014

		2012	2013	2014
Autonomia finanziaria	$\frac{\text{Titolo 1 + Titolo 3}}{\text{Titolo 1 + 2 + 3}} * 100$	97,466	88,582	93,811
Autonomia impositiva	$\frac{\text{Titolo 1}}{\text{Titolo 1 + 2 + 3}} * 100$	75,253	67,647	74,104
Pressione finanziaria	$\frac{\text{Titolo 1 + Titolo 2}}{\text{Popolazione}}$	811,423	756,967	753,843
Pressione tributaria	$\frac{\text{Titolo 1}}{\text{Popolazione}}$	784,989	647,650	695,739
Intervento erariale	$\frac{\text{Trasferimenti statali}}{\text{Popolazione}}$	7,661	67,592	8,540
Intervento regionale	$\frac{\text{Trasferimenti regionali}}{\text{Popolazione}}$	16,157	17,247	29,948
Incidenza residui attivi	$\frac{\text{Totale residui attivi}}{\text{Totale accertamenti di competenza}} * 100$	15,184	17,275	12,839
Incidenza residui passivi	$\frac{\text{Totale residui passivi}}{\text{Totale impegni di competenza}} * 100$	26,645	27,954	14,833
Indebitamento locale pro capite	$\frac{\text{Residui debiti mutui}}{\text{Popolazione}}$	473,769	416,164	441,255

CONTO CONSUNTIVO - INDICATORI FINANZIARI ED ECONOMICI GENERALI - ESERCIZIO 2014

		2012	2013	2014
Velocità riscossione entrate proprie	Riscossione Titolo 1 + 3	0,875	0,847	0,874
	Accertamenti Titolo 1 + 3			
Rigidità spesa corrente	Spese personale + Quote ammort. nto mutui * 100	32,529	30,920	30,291
	Totale entrate Tit. 1 + 2 + 3			
Velocità gestione spese correnti	Pagamenti Tit.1 competenza	0,809	0,823	0,866
	Impegni Tit.1 competenza			
Redditività del patrimonio	Entrate patrimoniali * 100	13,362	13,886	13,270
	Valore patrimoniale disponibile			
Patrimonio pro capite	Valore beni patrimoniali indisponibili	996,567	927,171	910,382
	Popolazione			
Patrimonio pro capite	Valore beni patrimoniali disponibili	456,546	432,568	427,191
	Popolazione			
Patrimonio pro capite	Valore beni demaniali	2.219,375	2.202,520	2.345,826
	Popolazione			
Rapporto dipendenti / popolazione	Dipendenti	0,008	0,008	0,008
	Popolazione			

**CERTIFICAZIONE DEI PARAMETRI OBIETTIVI PER I COMUNI
AI FINI DELL'ACCERTAMENTO DELLA CONDIZIONE DI ENTE STRUTTURALMENTE DEFICITARIO
PER IL TRIENNIO 2013-2015**

CODICE ENTE									
1	0	3	0	7	7	0	6	1	0

COMUNE DI **SONDRIO**

PROVINCIA DI **SONDRIO**

Approvazione rendiconto dell'esercizio 2014
delibera n. / del

Parametri da considerare
per l'individuazione
delle condizioni
strutturalmente deficitarie

- | | | | |
|-----|--|-----------------------------|--|
| 01) | Valore negativo del risultato contabile di gestione superiore in termini di valore assoluto al 5 per cento rispetto alle entrate correnti (a tali fini al risultato contabile si aggiunge l'avanzo di amministrazione utilizzato per le spese di investimento); | <input type="checkbox"/> SI | <input checked="" type="checkbox"/> NO |
| 02) | Volume dei residui attivi di nuova formazione provenienti dalla gestione di competenza e relative ai titoli I e III, con l'esclusione delle risorse a titolo di fondo sperimentale di riequilibrio di cui all'articolo 2 del decreto legislativo n.23 del 2011 o di fondo di solidarietà di cui all'articolo 1, comma 380 della legge 24 dicembre 2013 n.228, superiori al 42 per cento dei valori di accertamento delle entrate dei medesimi titoli I e III esclusi gli accertamenti delle predette risorse a titolo di fondo sperimentale di riequilibrio o di fondo solidarietà; | <input type="checkbox"/> SI | <input checked="" type="checkbox"/> NO |
| 03) | Ammontare dei residui attivi provenienti dalla gestione dei residui attivi e di cui al titolo I e al titolo III superiore al 65 per cento, ad esclusione eventuali residui da risorse a titolo di fondo sperimentale di riequilibrio di cui all'articolo 2 del decreto legislativo n.23 del 2011 o di fondo di solidarietà di cui all'articolo 1, comma 380 della legge 24 dicembre 2013 n.228, rapportata agli accertamenti della gestione di competenza delle entrate dei medesimi titoli I e III ad esclusione degli accertamenti delle predette risorse a titolo di fondo sperimentale di riequilibrio o di fondo solidarietà; | <input type="checkbox"/> SI | <input checked="" type="checkbox"/> NO |
| 04) | Volume dei residui passivi complessivi provenienti dal titolo I superiore al 40 per cento degli impegni della medesima spesa corrente; | <input type="checkbox"/> SI | <input checked="" type="checkbox"/> NO |
| 05) | Esistenza di procedimenti di esecuzione forzata superiore allo 0,5 per cento delle spese correnti anche se non hanno prodotto vincoli a seguito delle disposizioni di cui all'articolo 159 del tuoei; | <input type="checkbox"/> SI | <input checked="" type="checkbox"/> NO |
| 06) | Volume complessivo delle spese di personale a vario titolo rapportato al volume complessivo delle entrate correnti desumibili dai titoli I, II e III superiore al 40 per cento per i comuni inferiori a 5.000 abitanti, superiore al 39 per cento per i comuni da 5.000 a 29.999 abitanti e superiore al 38 per cento per i comuni oltre i 29.999 abitanti; tale valore è calcolato al netto dei contributi regionali nonché di altri enti pubblici finalizzati a finanziare spese di personale per cui il valore di tali contributi va detratto sia al numeratore che al denominatore del parametro; | <input type="checkbox"/> SI | <input checked="" type="checkbox"/> NO |
| 07) | Consistenza dei debiti di finanziamento non assistiti da contribuzioni superiore al 150 per cento rispetto alle entrate correnti per gli enti che presentano un risultato contabile di gestione positivo e superiore al 120 per cento per gli enti che presentano un risultato contabile di gestione negativo, fermo restando il rispetto del limite di indebitamento di cui all'articolo 204 del tuoei, con le modifiche di cui all'art 8, comma 1 della legge 12 novembre 2011, n. 183, a decorrere dall' 1 gennaio 2012; | <input type="checkbox"/> SI | <input checked="" type="checkbox"/> NO |
| 08) | Consistenza dei debiti fuori bilancio formati nel corso dell'esercizio superiore all'1 per cento rispetto ai valori di accertamento delle entrate correnti, fermo restando che l'indice si considera negativo ove tale soglia venga superata in tutti gli ultimi tre esercizi finanziari | <input type="checkbox"/> SI | <input checked="" type="checkbox"/> NO |
| 09) | Eventuale esistenza al 31 dicembre di anticipazioni di tesoreria non rimborsate superiori al 5 per cento rispetto alle entrate correnti; | <input type="checkbox"/> SI | <input checked="" type="checkbox"/> NO |
| 10) | Ripiano squilibri in sede di provvedimento di salvaguardia di cui all'art. 193 del Tuel con misure di alienazione di beni patrimoniali e/o avanzo di amministrazione superiore al 5% dei valori della spesa corrente, fermo restando quanto previsto dall'articolo 1, commi 443 e 444 della legge 24 dicembre 2012 n.228 a decorrere dall'1 gennaio 2013; ove sussistano i presupposti di legge per finanziare il riequilibrio in più esercizi finanziari, viene considerato al numeratore del parametro l'intero importo finanziato con misure di alienazione di beni patrimoniali, oltre che di avanzo di amministrazione, anche se destinato a finanziare lo squilibrio nei successivi esercizi finanziari; | <input type="checkbox"/> SI | <input checked="" type="checkbox"/> NO |

Bollo
dell'ente

IL RESPONSABILE
DEL SERVIZIO FINANZIARIO
DOTT.SSA CRISTINA CASALI

CONTO CONSUNTIVO - INDICATORI DELL'ENTRATA - ESERCIZIO 2014

INDICATORE		ANNO 2012		ANNO 2013		ANNO 2014	
CONGRUITA' DELL'I.C.I.	PROVENTI I.C.I.	119690,71		457642,48		620971,99	
	-----		=3,03298558		=11,50983325		=15,48519962
	N. UNITA' IMMOBILIARI	39463		39761		40101	
	PROVENTI I.C.I.	119690,71		457642,48		620971,99	
	-----		=		=		=
	N. FAMIGLIE + N. IMPRESE	(10214+)		(10194+)		(10526+)	
	PROVENTI I.C.I. PRIMA ABITAZIONE	-----		-----		-----	
	TOTALE PROVENTI I.C.I.	119690,71		457642,48		620971,99	
	PROVENTI I.C.I. ALTRI FABBRICATI	-----		-----		-----	
	TOTALE PROVENTI I.C.I.	119690,71		457642,48		620971,99	
	PROVENTI I.C.I. TERRENI AGRICOLI	-----		-----		-----	
	TOTALE PROVENTI I.C.I.	119690,71		457642,48		620971,99	
	PROVENTI I.C.I. AREE EDIFICABILI	-----		-----		-----	
	TOTALE PROVENTI I.C.I.	119690,71		457642,48		620971,99	
CONGRUITA' DELL'I.C.I.A.P.	PROVENTO I.C.I.A.P.	574,71		-----		-----	
	POPOLAZIONE	21536	=0,02668601	22095	=	21891	=
CONGRUITA' DELLA T.O.S.A.P.	T.O.S.A.P. PASSI CARRAI	45917,61		45540,48		46942	
	-----		=49,26782189	-----	=49,12673139	-----	=49,46469968
	N. PASSI CARRAI	932		927		949	
	TASSE OCCUPAZIONE SUOLO PUBBLICO	119682,45		266420		108642,49	
	-----		=20,90965077	-----	=12,80680671	-----	=2,68233193
	MQ. OCCUPATI	5723,79		20803		40503	
CONGRUITA' T.R.R.S.U.	N. ISCRITTI A RUOLO x 100	(14277*100)		(14886*100)		(16681*100)	
	N. FAMIGLIE + N. UTENZE COMMERCIALI + SECONDE CASE	(10214+3805+1357)	=92,8524974	(10194+3762+1073)	=99,04850622	(10526+2786+1254)	=114,52011534

CONTO CONSUNTIVO - SERVIZI INDISPENSABILI per comuni ed unioni di comuni - ESERCIZIO 2014

SERVIZIO			ANNO 2012		ANNO 2013		ANNO 2014	
1. SERVIZI CONNESSI AGLI OR GANI ISTITUZIONALI	PARAMETRO DI EFFICACIA	NUMERO ADDETTI ----- POPOLAZIONE	2 ----- 21536	=0,00009287	3 ----- 22095	=0,00013578	3 ----- 21891	=0,00013704
	PARAMETRO DI EFFICIENZA	COSTO TOTALE ----- POPOLAZIONE	293833,84 ----- 21536	=13,64384473	238172,63 ----- 22095	=10,77948088	206042,80 ----- 21891	=9,41221507
2. AMMINISTRAZIONE GENERA , COMPRESO SERVIZIO ELET TORALE	PARAMETRO DI EFFICACIA	NUMERO ADDETTI ----- POPOLAZIONE	16 ----- 21536	=0,00074294	14 ----- 22095	=0,00063363	13 ----- 21891	=0,00059385
	PARAMETRO DI EFFICIENZA	COSTO TOTALE ----- POPOLAZIONE	2479940,52 ----- 21536	=115,15325594	2265684,10 ----- 22095	=102,54284227	2038529,19 ----- 21891	=93,12179389
3. SERVIZI CONNESSI ALL'UFF ICIO TECNICO COMUNALE	PARAMETRO DI EFFICACIA	DOMANDE EVASE ----- DOMANDE PRESENTATE	-	=	-	=	-	=
	PARAMETRO DI EFFICIENZA	COSTO TOTALE ----- POPOLAZIONE	431309,80 ----- 21536	=20,0273867	516747,50 ----- 22095	=23,38753112	485641,89 ----- 21891	=22,1845457
4. SERVIZI DI ANAGRAFE E DI STATO CIVILE	PARAMETRO DI EFFICACIA	NUMERO ADDETTI ----- POPOLAZIONE	9 ----- 21536	=0,0004179	9 ----- 22095	=0,00040733	8 ----- 21891	=0,00036545
	PARAMETRO DI EFFICIENZA	COSTO TOTALE ----- POPOLAZIONE	284673,86 ----- 21536	=13,21851133	277047,67 ----- 22095	=12,53893053	277875,64 ----- 21891	=12,69360194

CONTO CONSUNTIVO - SERVIZI INDISPENSABILI per comuni ed unioni di comuni - ESERCIZIO 2014

SERVIZIO			ANNO 2012		ANNO 2013		ANNO 2014	
5. SERVIZIO STATISTICO	PARAMETRO DI EFFICACIA	NUMERO ADDETTI ----- POPOLAZIONE	----- 21536	=	----- 22095	=	----- 21891	=
	PARAMETRO DI EFFICIENZA	COSTO TOTALE ----- POPOLAZIONE	----- 21536	=	----- 22095	=	----- 21891	=
6. SERVIZI CONNESSI CON LA GIUSTIZIA	PARAMETRO DI EFFICIENZA	COSTO TOTALE ----- POPOLAZIONE	372904,98 ----- 21536	=17,31542441	366474,53 ----- 22095	=16,58631048	355075,12 ----- 21891	=16,22014161
7. POLIZIA LOCALE E AMMINIS TRATIVA	PARAMETRO DI EFFICACIA	NUMERO ADDETTI ----- POPOLAZIONE	18 ----- 21536	=0,00083581	17 ----- 22095	=0,0007694	18 ----- 21891	=0,00082226
	PARAMETRO DI EFFICIENZA	COSTO TOTALE ----- POPOLAZIONE	825080,31 ----- 21536	=38,31167858	1062728,63 ----- 22095	=48,09815026	1065100,80 ----- 21891	=48,65473482
8. SERVIZIO DELLA LEVA MILI TARE	PARAMETRO DI EFFICIENZA	COSTO TOTALE ----- POPOLAZIONE	----- 21536	=	----- 22095	=	----- 21891	=
9. PROTEZIONE CIVILE, PRONT O INTERVENTO E TUTELA D LLA SICUREZZA PUBBLICA	PARAMETRO DI EFFICACIA	NUMERO ADDETTI ----- POPOLAZIONE	----- 21536	=	----- 22095	=	----- 21891	=
	PARAMETRO DI EFFICIENZA	COSTO TOTALE ----- POPOLAZIONE	11000 ----- 21536	=0,51077266	11000 ----- 22095	=0,49785019	11000 ----- 21891	=0,50248961

CONTO CONSUNTIVO - SERVIZI INDISPENSABILI per comuni ed unioni di comuni - ESERCIZIO 2014

SERVIZIO			ANNO 2012		ANNO 2013		ANNO 2014	
10. ISTRUZIONE PRIMARIA E SE CONDARIA INFERIORE	PARAMETRO DI EFFICACIA	NUMERO AULE ----- NR. STUDENTI FREQUENTANTI	180 ----- 1684	=0,10688836	180 ----- 1684	=0,10688836	180 ----- 1624	=0,11083744
	PARAMETRO DI EFFICIENZA	COSTO TOTALE ----- NR. STUDENTI FREQUENTANTI	633760,32 ----- 1684	=376,34223278	487703,41 ----- 1684	=289,61010095	436221,57 ----- 1624	=268,60934113
11. SERVIZI NECROSCOPICI E C IMITERIALI	PARAMETRO DI EFFICIENZA	COSTO TOTALE ----- POPOLAZIONE	175723,99 ----- 21536	=8,15954634	182159,46 ----- 22095	=8,24437475	163264,20 ----- 21891	=7,45805125
12. ACQUEDOTTO	PARAMETRO DI EFFICACIA	MC ACQUA EROGATA ----- NR. ABITANTI SERVITI	2041533 ----- 21536	=94,79629458	1987119 ----- 22095	=89,93523422	2961977 ----- 21891	=135,3056964
	PARAMETRO DI EFFICACIA	UNITA' IMM.RI SERVITE ----- TOTALE UNITA' IMM.RI	14277 ----- 14277	=1,0	14886 ----- 14886	=1,0	16115 ----- 16295	=0,98895367
	PARAMETRO DI EFFICIENZA	COSTO TOTALE ----- MC ACQUA EROGATA	231000 ----- 2041533	=0,11315027	188000 ----- 1987119	=0,09460933	135778,81 ----- 2961977	=0,0458406
13. FOGNATURE E DEPURAZION	PARAMETRO DI EFFICACIA	UNITA' IMM.RI SERVITE ----- TOTALE UNITA' IMM.RI	14277 ----- 14277	=1,0	14886 ----- 14886	=1,0	16295 ----- 16295	=1,0
	PARAMETRO DI EFFICIENZA	COSTO TOTALE ----- KM RETE FOGNARIA	235199,50 ----- 69,30	=3393,9321789	1043698,51 ----- 69,30	=15060,584559	624260,63 ----- 60,15	=10378,397838

CONTO CONSUNTIVO - SERVIZI INDISPENSABILI per comuni ed unioni di comuni - ESERCIZIO 2014

SERVIZIO			ANNO 2012		ANNO 2013		ANNO 2014	
14. NETTEZZA URBANA	PARAMETRO DI EFFICACIA	FREQUENZA MEDIA SETTIMANALE DI RACCOLTA ----- 7	3 -- 7	=0,42857143	3 -- 7	=0,42857143	3 -- 7	=0,42857143
	PARAMETRO DI EFFICACIA	UNITA' IMM.RI SERVITE ----- TOTALE UNITA' IMM.RI	14277 ----- 14277	=1,0	15478 ----- 14886	=1,03976891	16669 ----- 16295	=1,02295183
	PARAMETRO DI EFFICIENZA	COSTO TOTALE ----- Q.LI DI RIFIUTI SMALTITI	4228000 ----- 105717	=39,99356773	4138275,36 ----- 106903	=38,71056341	4095955,99 ----- 104154	=39,32595954
15. VIABILITA'	PARAMETRO DI EFFICACIA	KM STRADE ILLUMINATE ----- TOTALE KM STRADE	97 --- 97	=1,0	97 --- 97	=1,0	97 --- 97	=1,0
	PARAMETRO DI EFFICIENZA	COSTO TOTALE ----- KM STRADE ILLUMINATE	531399,27 ----- 97	=5478,3429896	547599,61 ----- 97	=5645,3568041	570091,21 ----- 97	=5877,2289690

CONTO CONSUNTIVO - SERVIZI A DOMANDA INDIVIDUALE per comuni ed unioni di comuni - ESERCIZIO 2014

SERVIZIO			ANNO 2012	ANNO 2013	ANNO 2014
1. ALBERGHI, ESCLUSI DORMITORI PUBBLICI, CASE DI RIPOSO E DI RICOVERO	PARAMETRO DI EFFICACIA	DOMANDE SODDISFATTE ----- DOMANDE PRESENTATE	- =	- =	- =
	PARAMETRO DI EFFICIENZA	COSTO TOTALE ----- NUMERO UTENTI	- =	- =	- =
	PROVENTI	PROVENTO TOTALE ----- NUMERO UTENTI	- =	- =	- =
2. ALBERGHI DIURNI E BAGNI PUBBLICI	PARAMETRO DI EFFICACIA	DOMANDE SODDISFATTE ----- DOMANDE PRESENTATE	- =	- =	- =
	PARAMETRO DI EFFICIENZA	COSTO TOTALE ----- NUMERO UTENTI	- =	- =	- =
	PROVENTI	PROVENTO TOTALE ----- NUMERO UTENTI	- =	- =	- =
3. ASILI NIDO	PARAMETRO DI EFFICACIA	DOMANDE SODDISFATTE ----- DOMANDE PRESENTATE	71 --- 73 =0,97260274	103 --- 103 =1,0	77 --- 77 =1,0
	PARAMETRO DI EFFICIENZA	COSTO TOTALE ----- NR. BAMBINI FREQUENTANTI	284232,35 ----- 71 =4003,2725352	287799,70 ----- 72 =3997,2180555	275852,30 ----- 72 =3831,2819444

CONTO CONSUNTIVO - SERVIZI A DOMANDA INDIVIDUALE per comuni ed unioni di comuni - ESERCIZIO 2014

SERVIZIO			ANNO 2012		ANNO 2013		ANNO 2014	
3. ASILI NIDO	PROVENTI	PROVENTO TOTALE ----- NR. BAMBINI FREQUENTANTI	266560,75 ----- 71	=3754,3767605	264383,39 ----- 72	=3671,9915277	262310,80 ----- 72	=3643,2055555
4. CONVITTI, CAMPEGGI, CASE PER VACANZE, OSTELLI	PARAMETRO DI EFFICACIA	DOMANDE SODDISFATTE ----- DOMANDE PRESENTATE	-	=	-	=	-	=
	PARAMETRO DI EFFICIENZA	COSTO TOTALE ----- NUMERO UTENTI	-	=	-	=	-	=
	PROVENTI	PROVENTO TOTALE ----- NUMERO UTENTI	-	=	-	=	-	=
5. COLONIE E SOGGIORNI STA IONALI, STABILIMENTI TER MALI	PARAMETRO DI EFFICACIA	DOMANDE SODDISFATTE ----- DOMANDE PRESENTATE	136 ---- 136	=1,0	141 ---- 141	=1,0	143 ---- 143	=1,0
	PARAMETRO DI EFFICIENZA	COSTO TOTALE ----- NUMERO UTENTI	88440,55 ----- 136	=650,29816176	87682,27 ----- 141	=621,86007092	90304,91 ----- 143	=631,50286713
	PROVENTI	PROVENTO TOTALE ----- NUMERO UTENTI	32418,48 ----- 136	=238,37117647	31870,70 ----- 141	=226,03333333	32872,75 ----- 143	=229,87937063

CONTO CONSUNTIVO - SERVIZI A DOMANDA INDIVIDUALE per comuni ed unioni di comuni - ESERCIZIO 2014

SERVIZIO			ANNO 2012		ANNO 2013		ANNO 2014	
6. CORSI EXTRASCOLASTICI DI INSEGNAMENTO DI ARTI, SPORT ED ALTRE DISCIPLINE, FATTA ECCEZIONE PER QUELLI ESPRESSAMENTE PRESTI PER LEGGE	PARAMETRO DI EFFICACIA	DOMANDE SODDISFATTE ----- DOMANDE PRESENTATE	202 ----- 202	=1,0	256 ----- 256	=1,0	172 ----- 172	=1,0
	PARAMETRO DI EFFICIENZA	COSTO TOTALE ----- NUMERO ISCRITTI	20847,25 ----- 202	=103,20420792	21944,74 ----- 256	=85,72164063	20913,80 ----- 172	=121,59186047
	PROVENTI	PROVENTO TOTALE ----- NUMERO ISCRITTI	14553 ----- 202	=72,04455446	10720 ----- 256	=41,875	11310 ----- 172	=65,75581395
7. GIARDINI ZOOLOGICI E BOTANICI	PARAMETRO DI EFFICACIA	NUMERO VISITATORI ----- POPOLAZIONE	----- 21536	=	----- 22095	=	----- 21891	=
	PARAMETRO DI EFFICIENZA	COSTO TOTALE ----- TOTALE MQ SUPERFICIE	-	=	-	=	-	=
	PROVENTI	PROVENTO TOTALE ----- NUMERO VISITATORI	-	=	-	=	-	=
8. IMPIANTI SPORTIVI	PARAMETRO DI EFFICACIA	NUMERO IMPIANTI ----- POPOLAZIONE	21 ----- 21536	=0,00097511	21 ----- 22095	=0,00095044	21 ----- 21891	=0,0009593
	PARAMETRO DI EFFICIENZA	COSTO TOTALE ----- NUMERO UTENTI	235411,06 ----- 112605	=2,09059154	216427,35 ----- 107955	=2,00479227	198888,26 ----- 96728	=2,05616016

CONTO CONSUNTIVO - SERVIZI A DOMANDA INDIVIDUALE per comuni ed unioni di comuni - ESERCIZIO 2014

SERVIZIO			ANNO 2012		ANNO 2013		ANNO 2014	
8. IMPIANTI SPORTIVI	PROVENTI	PROVENTO TOTALE ----- NUMERO UTENTI	14646,31 ----- 112605	=0,13006803	68357 ----- 107955	=0,63319902	63833,10 ----- 96728	=0,6599237
9. MATTATOI PUBBLICI	PARAMETRO DI EFFICACIA	QUINTALI CARNI MACELLATE ----- POPOLAZIONE	----- 21536	=	----- 22095	=	----- 21891	=
	PARAMETRO DI EFFICIENZA	COSTO TOTALE ----- QUINTALI CARNI MACELLATE	-	=	-	=	-	=
	PROVENTI	PROVENTO TOTALE ----- QUINTALI CARNI MACELLATE	-	=	-	=	-	=
10. MENSE	PARAMETRO DI EFFICACIA	DOMANDE SODDISFATTE ----- DOMANDE PRESENTATE	-	=	-	=	-	=
	PARAMETRO DI EFFICIENZA	COSTO TOTALE ----- NUMERO PASTI OFFERTI	-	=	-	=	-	=
	PROVENTI	PROVENTO TOTALE ----- NUMERO PASTI OFFERTI	-	=	-	=	-	=
11. MENSE SCOLASTICHE	PARAMETRO DI EFFICACIA	DOMANDE SODDISFATTE ----- DOMANDE PRESENTATE	-	=	-	=	-	=

CONTO CONSUNTIVO - SERVIZI A DOMANDA INDIVIDUALE per comuni ed unioni di comuni - ESERCIZIO 2014

SERVIZIO			ANNO 2012	ANNO 2013	ANNO 2014
11. MENSE SCOLASTICHE	PARAMETRO DI EFFICIENZA	COSTO TOTALE ----- NUMERO PASTI OFFERTI	- =	- =	- =
	PROVENTI	PROVENTO TOTALE ----- NUMERO PASTI OFFERTI	- =	- =	- =
12. MERCATI E FIERE ATTREZZATE	PARAMETRO DI EFFICIENZA	COSTO TOTALE ----- MQ SUPERFICIE OCCUPATA	- =	- =	- =
	PROVENTI	PROVENTO TOTALE ----- MQ SUPERFICIE OCCUPATA	- =	- =	- =
13. PESA PUBBLICA	PARAMETRO DI EFFICIENZA	COSTO TOTALE ----- NUMERO SERVIZI RESI	- =	- =	- =
	PROVENTI	PROVENTO TOTALE ----- NUMERO SERVIZI RESI	- =	- =	- =
14. SERVIZI TURISTICI DIVERSI: STABILIMENTI BALNEARI, APPRODI TURISTICI E SIMILI	PARAMETRO DI EFFICIENZA	COSTO TOTALE ----- POPOLAZIONE	----- 21536 =	----- 22095 =	----- 21891 =
	PROVENTI	PROVENTO TOTALE ----- POPOLAZIONE	----- 21536 =	----- 22095 =	----- 21891 =

CONTO CONSUNTIVO - SERVIZI A DOMANDA INDIVIDUALE per comuni ed unioni di comuni - ESERCIZIO 2014

SERVIZIO			ANNO 2012		ANNO 2013		ANNO 2014	
15. SPURGO POZZI NERI	PARAMETRO DI EFFICACIA	DOMANDE SODDISFATTE ----- DOMANDE PRESENTATE	-	=	-	=	-	=
	PARAMETRO DI EFFICIENZA	COSTO TOTALE ----- NUMERO INTERVENTI	-	=	-	=	-	=
	PROVENTI	PROVENTO TOTALE ----- NUMERO INTERVENTI	-	=	-	=	-	=
16. TEATRI	PARAMETRO DI EFFICACIA	NUMERO SPETTATORI ----- NR. POSTI DISPONIBILI x NR. RAPPRESENTAZIONI	2724 ----- (299*9)	=1,0122631	2897 ----- (299*10)	=0,96889632	2585 ----- (299*9)	=0,96060944
	PARAMETRO DI EFFICIENZA	COSTO TOTALE ----- NUMERO SPETTATORI	113642 ----- 2724	=41,71879589	131054,90 ----- 2897	=45,23814291	129225,02 ----- 2585	=49,99033656
	PROVENTI	PROVENTO TOTALE ----- NUMERO SPETTATORI	61187 ----- 2724	=22,46218796	56497 ----- 2897	=19,50189852	59743 ----- 2585	=23,11141199
17. MUSEI, PINACOTECHE, GALL ERIE E MOSTRE	PARAMETRO DI EFFICACIA	NUMERO VISITATORI ----- NUMERO ISTITUZIONI	-	=	-	=	-	=
	PARAMETRO DI EFFICIENZA	COSTO TOTALE ----- NUMERO VISITATORI	-	=	-	=	-	=

CONTO CONSUNTIVO - SERVIZI A DOMANDA INDIVIDUALE per comuni ed unioni di comuni - ESERCIZIO 2014

SERVIZIO			ANNO 2012	ANNO 2013	ANNO 2014
17. MUSEI, PINACOTECHE, GALLERIE E MOSTRE	PROVENTI	PROVENTO TOTALE ----- NUMERO VISITATORI	- =	- =	- =
18. SPETTACOLI	PROVENTI	PROVENTO TOTALE ----- NUMERO SPETTACOLI	- =	- =	- =
19. TRASPORTI DI CARNI MACELLATE	PARAMETRO DI EFFICIENZA	COSTO TOTALE ----- QUINTALI CARNI MACELLATE	- =	- =	- =
	PROVENTI	PROVENTO TOTALE ----- QUINTALI CARNI MACELLATE	- =	- =	- =
20. TRASPORTI FUNEBRI, POMP FUNEBRI E ILLUMINAZIONI VOTIVE	PARAMETRO DI EFFICACIA	DOMANDE SODDISFATTE ----- DOMANDE PRESENTATE	- =	- =	- =
	PARAMETRO DI EFFICIENZA	COSTO TOTALE ----- NR. SERVIZI PRESTATI	- =	- =	- =
	PROVENTI	PROVENTO TOTALE ----- NR. SERVIZI RESI	- =	- =	- =

CONTO CONSUNTIVO - SERVIZI A DOMANDA INDIVIDUALE per comuni ed unioni di comuni - ESERCIZIO 2014

SERVIZIO			ANNO 2012		ANNO 2013		ANNO 2014	
21. USO DI LOCALI ADIBITI STABILMENTE ED ESCLUSIVAMENTE A RIUNIONI NON ISTITUZIONALI: AUDITORIUM, PALAZZI DEI CONGRESSI E SIMILI	PARAMETRO DI EFFICACIA	DOMANDE SODDISFATTE	28		60		55	
		-----	---	---	---	---		
		DOMANDE PRESENTATE	28	=1,0	60	=1,0	55	=1,0
	PARAMETRO DI EFFICIENZA	COSTO TOTALE	34230,77		19706,76		20128,39	
		-----	-----	-----	-----	-----		
		NR. GIORNI DI UTILIZZO	215	=159,21288372	253	=77,89233202	309	=65,14042071
PROVENTI	PROVENTO TOTALE	11996,38		11750,44		7698,17		
	-----	-----	-----	-----	-----			
		NR. GIORNI DI UTILIZZO	215	=55,79711628	253	=46,44442688	309	=24,91317152
22. ALTRI SERVIZI	PARAMETRO DI EFFICACIA	DOMANDE SODDISFATTE	-	=	-	=	-	=

		DOMANDE PRESENTATE						
	PARAMETRO DI EFFICIENZA	COSTO TOTALE	-	=	-	=	-	=

		NUMERO UTENTI						
PROVENTI	PROVENTO TOTALE	-	=	-	=	-	=	

		NUMERO UTENTI						

CONTO CONSUNTIVO - SERVIZI DIVERSI per comuni ed unioni di comuni - ESERCIZIO 2014

SERVIZIO			ANNO 2012	ANNO 2013	ANNO 2014
1. DISTRIBUZIONE GAS	PARAMETRO DI EFFICACIA	MC GAS EROGATO ----- POPOLAZIONE SERVITA	- =	- =	- =
	PARAMETRO DI EFFICACIA	UNITA' IMM.RI SERVITE ----- TOTALE UNITA' IMM.RI	14277 =	14886 =	16295 =
	PARAMETRO DI EFFICIENZA	COSTO TOTALE ----- MC GAS EROGATO	- =	- =	- =
	PROVENTI	PROVENTO TOTALE ----- MC GAS EROGATO	- =	- =	- =
2. CENTRALE DEL LATTE	PARAMETRO DI EFFICIENZA	COSTO TOTALE ----- LITRI LATTE PRODOTTO	- =	- =	- =
	PROVENTI	PROVENTO TOTALE ----- LITRI LATTE PRODOTTO	- =	- =	- =
3. DISTRIBUZIONE ENERGIA EL ETTRICA	PARAMETRO DI EFFICACIA	UNITA' IMM.RI SERVITE ----- TOTALE UNITA' IMM.RI	14277 =	14886 =	16295 =
	PARAMETRO DI EFFICIENZA	COSTO TOTALE ----- KWH EROGATI	- =	- =	- =

CONTO CONSUNTIVO - SERVIZI DIVERSI per comuni ed unioni di comuni - ESERCIZIO 2014

SERVIZIO			ANNO 2012	ANNO 2013	ANNO 2014
3. DISTRIBUZIONE ENERGIA ELETTRICA	PROVENTI	PROVENTO TOTALE ----- KWH EROGATI	- =	- =	- =
4. TELERISCALDAMENTO	PARAMETRO DI EFFICACIA	UNITA' IMM.RI SERVITE ----- TOTALE UNITA' IMM.RI	----- 14277 =	----- 14886 =	----- 16295 =
	PARAMETRO DI EFFICIENZA	COSTO TOTALE ----- K CALORIE PRODOTTE	- =	- =	- =
	PROVENTI	PROVENTO TOTALE ----- K CALORIE PRODOTTE	- =	- =	- =
5. TRASPORTI PUBBLICI	PARAMETRO DI EFFICACIA	VIAGGIATORI PER KM ----- POSTI DISPONIBILI x KM PERCORSI	--- (*) =	--- (*) =	--- (*) =
	PARAMETRO DI EFFICIENZA	COSTO TOTALE ----- KM PERCORSI	- =	- =	- =
	PROVENTI	PROVENTO TOTALE ----- KM PERCORSI	- =	- =	- =
6. ALTRI SERVIZI	PARAMETRO DI EFFICACIA	DOMANDE SODDISFATTE ----- DOMANDE PRESENTATE	- =	- =	- =

CONTO CONSUNTIVO - SERVIZI DIVERSI per comuni ed unioni di comuni - ESERCIZIO 2014

SERVIZIO			ANNO 2012	ANNO 2013	ANNO 2014
6. ALTRI SERVIZI	PARAMETRO DI EFFICIENZA	COSTO TOTALE ----- UNITA' DI MISURA DEL SERVIZIO	- =	- =	- =
	PROVENTI	PROVENTO TOTALE ----- UNITA' DI MISURA DEL SERVIZIO	- =	- =	- =

CONTO CONSUNTIVO - SERVIZIO GESTITO IN ECONOMIA RELATIVO A: SERVIZI CONNESSI AGLI ORGANI ISTITUZIONALI - ESERCIZIO 2014

ENTRATE			SPESE		
NUMERO RISORSA	DENOMINAZIONE	IMPORTO	NUMERO INTERVENTO	DENOMINAZIONE	IMPORTO
			1.01.01.01	PERSONALE	0,00
			1.01.01.02	ACQUISTO DI BENI DI CONSUMO E/O DI MATERIE PRIME	0,00
			1.01.01.03	PRESTAZIONI DI SERVIZI	192.907,81
			1.01.01.05	TRASFERIMENTI	0,00
			1.01.01.07	IMPOSTE E TASSE	13.134,99
	TOTALE ENTRATE			TOTALE SPESE	206.042,80
	DIFFERENZA PASSIVA	206.042,80		DIFFERENZA ATTIVA	
	TOTALE A PAREGGIO	206.042,80		TOTALE A PAREGGIO	206.042,80

CONTO CONSUNTIVO - SERVIZIO GESTITO IN ECONOMIA RELATIVO A: AMMINISTRAZIONE GENERALE, COMPRESO SERVIZIO ELETTORALE - ESERCIZIO 20

ENTRATE			SPESE		
NUMERO RISORSA	DENOMINAZIONE	IMPORTO	NUMERO INTERVENTO	DENOMINAZIONE	IMPORTO
3.01.0480	ALTRI SERVIZI GENERALI - RISORSE	14.871,74	1.01.02.01	PERSONALE	119.680,00
3.05.0940	PROVENTI DIVERSI - RISORSE	119.635,16	1.01.02.02	ACQUISTO DI BENI DI CONSUMO E/O DI MATERIE PRIME	15.595,70
			1.01.02.07	IMPOSTE E TASSE	6.416,00
			1.01.03.01	PERSONALE	106.186,79
			1.01.03.02	ACQUISTO DI BENI DI CONSUMO E/O DI MATERIE PRIME	33.901,08
			1.01.03.03	PRESTAZIONI DI SERVIZI	111.074,63
			1.01.03.07	IMPOSTE E TASSE	5.420,99
			1.01.04.01	PERSONALE	135.949,14
			1.01.04.02	ACQUISTO DI BENI DI CONSUMO E/O DI MATERIE PRIME	38,65
			1.01.04.03	PRESTAZIONI DI SERVIZI	14.720,39
			1.01.04.07	IMPOSTE E TASSE	6.545,25
			1.01.07.02	ACQUISTO DI BENI DI CONSUMO E/O DI MATERIE PRIME	0,00
			1.01.07.03	PRESTAZIONI DI SERVIZI	97,17
			1.01.08.01	PERSONALE	1.153.205,61
			1.01.08.02	ACQUISTO DI BENI DI CONSUMO E/O DI MATERIE PRIME	0,00
			1.01.08.03	PRESTAZIONI DI SERVIZI	251.732,30
			1.01.08.04	UTILIZZO DI BENI DI TERZI	15.396,16
			1.01.08.05	TRASFERIMENTI	0,00
			1.01.08.06	INTERESSI PASSIVI E ONERI FINANZIARI DIVERSI	0,00
			1.01.08.07	IMPOSTE E TASSE	62.569,33

CONTO CONSUNTIVO - SERVIZIO GESTITO IN ECONOMIA RELATIVO A: AMMINISTRAZIONE GENERALE, COMPRESO SERVIZIO ELETTORALE - ESERCIZIO 20

ENTRATE			SPESE		
NUMERO	DENOMINAZIONE	IMPORTO	NUMERO	DENOMINAZIONE	IMPORTO
RISORSA			INTERVENTO		
	TOTALE ENTRATE	134.506,90		TOTALE SPESE	2.038.529,19
	DIFFERENZA PASSIVA	1.904.022,29		DIFFERENZA ATTIVA	
	TOTALE A PAREGGIO	2.038.529,19		TOTALE A PAREGGIO	2.038.529,19

CONTO CONSUNTIVO - SERVIZIO GESTITO IN ECONOMIA RELATIVO A: SERVIZI CONNESSI ALL'UFFICIO TECNICO COMUNALE - ESERCIZIO 2014

ENTRATE			SPESE		
NUMERO RISORSA	DENOMINAZIONE	IMPORTO	NUMERO INTERVENTO	DENOMINAZIONE	IMPORTO
3.01.0460	UFFICIO TECNICO - RISORSE	64.649,69	1.01.06.01	PERSONALE	322.310,51
			1.01.06.02	ACQUISTO DI BENI DI CONSUMO E/O DI MATERIE PRIME	16.981,14
			1.01.06.03	PRESTAZIONI DI SERVIZI	77.816,84
			1.01.06.04	UTILIZZO DI BENI DI TERZI	45.956,30
			1.01.06.05	TRASFERIMENTI	0,00
			1.01.06.06	INTERESSI PASSIVI E ONERI FINANZIARI DIVERSI	36,60
			1.01.06.07	IMPOSTE E TASSE	22.540,50
	TOTALE ENTRATE	64.649,69		TOTALE SPESE	485.641,89
	DIFFERENZA PASSIVA	420.992,20		DIFFERENZA ATTIVA	
	TOTALE A PAREGGIO	485.641,89		TOTALE A PAREGGIO	485.641,89

CONTO CONSUNTIVO - SERVIZIO GESTITO IN ECONOMIA RELATIVO A: SERVIZI DI ANAGRAFE E DI STATO CIVILE - ESERCIZIO 2014

ENTRATE			SPESE		
NUMERO RISORSA	DENOMINAZIONE	IMPORTO	NUMERO INTERVENTO	DENOMINAZIONE	IMPORTO
3.01.0470	ANAGRAFE, STATO CIVILE, ELETTORALE, LEVA E SERVIZI	18.136,68	1.01.07.01	PERSONALE	217.792,93
			1.01.07.02	ACQUISTO DI BENI DI CONSUMO E/O DI MATERIE PRIME	4.768,73
			1.01.07.03	PRESTAZIONI DI SERVIZI	23.238,15
			1.01.07.04	UTILIZZO DI BENI DI TERZI	18.684,78
			1.01.07.07	IMPOSTE E TASSE	13.391,05
TOTALE ENTRATE		18.136,68	TOTALE SPESE		277.875,64
DIFFERENZA PASSIVA		259.738,96	DIFFERENZA ATTIVA		
TOTALE A PAREGGIO		277.875,64	TOTALE A PAREGGIO		277.875,64

CONTO CONSUNTIVO - SERVIZIO GESTITO IN ECONOMIA RELATIVO A: SERVIZI CONNESSI CON LA GIUSTIZIA - ESERCIZIO 2014

ENTRATE			SPESE		
NUMERO RISORSA	DENOMINAZIONE	IMPORTO	NUMERO INTERVENTO	DENOMINAZIONE	IMPORTO
			1.02.01.02	ACQUISTO DI BENI DI CONSUMO E/O DI MATERIE PRIME	63.115,87
			1.02.01.03	PRESTAZIONI DI SERVIZI	221.311,75
			1.02.01.04	UTILIZZO DI BENI DI TERZI	70.647,50
	TOTALE ENTRATE			TOTALE SPESE	355.075,12
	DIFFERENZA PASSIVA	355.075,12		DIFFERENZA ATTIVA	
	TOTALE A PAREGGIO	355.075,12		TOTALE A PAREGGIO	355.075,12

CONTO CONSUNTIVO - SERVIZIO GESTITO IN ECONOMIA RELATIVO A: POLIZIA LOCALE E AMMINISTRATIVA - ESERCIZIO 2014

ENTRATE			SPESE		
NUMERO RISORSA	DENOMINAZIONE	IMPORTO	NUMERO INTERVENTO	DENOMINAZIONE	IMPORTO
3.01.0500	POLIZIA MUNICIPALE - RISORSE	44.606,00	1.03.01.01	PERSONALE	557.394,39
3.01.0510	POLIZIA MUNICIPALE - RISORSE FINALIZZATE CODICE DELLA STRADA	429.637,04	1.03.01.02	ACQUISTO DI BENI DI CONSUMO E/O DI MATERIE PRIME	15.699,42
			1.03.01.03	PRESTAZIONI DI SERVIZI	341.334,76
			1.03.01.04	UTILIZZO DI BENI DI TERZI	6.273,37
			1.03.01.05	TRASFERIMENTI	106.591,87
			1.03.01.06	INTERESSI PASSIVI E ONERI FINANZIARI DIVERSI	7,86
			1.03.01.07	IMPOSTE E TASSE	37.799,13
	TOTALE ENTRATE	474.243,04		TOTALE SPESE	1.065.100,80
	DIFFERENZA PASSIVA	590.857,76		DIFFERENZA ATTIVA	
	TOTALE A PAREGGIO	1.065.100,80		TOTALE A PAREGGIO	1.065.100,80

CONTO CONSUNTIVO - SERVIZIO GESTITO IN ECONOMIA RELATIVO A: PROTEZIONE CIVILE, PRONTO INTERVENTO E TUTELA DELLA SICUREZZA PUBBLIC

ENTRATE			SPESE		
NUMERO	DENOMINAZIONE	IMPORTO	NUMERO	DENOMINAZIONE	IMPORTO
RISORSA			INTERVENTO		
			1.09.03.03	PRESTAZIONI DI SERVIZI	11.000,00
	TOTALE ENTRATE			TOTALE SPESE	11.000,00
	DIFFERENZA PASSIVA	11.000,00		DIFFERENZA ATTIVA	
	TOTALE A PAREGGIO	11.000,00		TOTALE A PAREGGIO	11.000,00

CONTO CONSUNTIVO - SERVIZIO GESTITO IN ECONOMIA RELATIVO A: ISTRUZIONE PRIMARIA E SECONDARIA INFERIORE - ESERCIZIO 2014

ENTRATE			SPESE		
NUMERO RISORSA	DENOMINAZIONE	IMPORTO	NUMERO INTERVENTO	DENOMINAZIONE	IMPORTO
			1.04.02.02	ACQUISTO DI BENI DI CONSUMO E/O DI MATERIE PRIME	22.928,22
			1.04.02.03	PRESTAZIONI DI SERVIZI	146.819,72
			1.04.02.05	TRASFERIMENTI	0,00
			1.04.02.06	INTERESSI PASSIVI E ONERI FINANZIARI DIVERSI	50.988,07
			1.04.03.02	ACQUISTO DI BENI DI CONSUMO E/O DI MATERIE PRIME	1.970,96
			1.04.03.03	PRESTAZIONI DI SERVIZI	210.684,73
			1.04.03.05	TRASFERIMENTI	0,00
			1.04.03.06	INTERESSI PASSIVI E ONERI FINANZIARI DIVERSI	2.829,87
	TOTALE ENTRATE			TOTALE SPESE	436.221,57
	DIFFERENZA PASSIVA	436.221,57		DIFFERENZA ATTIVA	
	TOTALE A PAREGGIO	436.221,57		TOTALE A PAREGGIO	436.221,57

CONTO CONSUNTIVO - SERVIZIO GESTITO IN ECONOMIA RELATIVO A: SERVIZI NECROSCOPICI E CIMITERIALI - ESERCIZIO 2014

ENTRATE			SPESE		
NUMERO RISORSA	DENOMINAZIONE	IMPORTO	NUMERO INTERVENTO	DENOMINAZIONE	IMPORTO
3.01.0740	SERVIZIO NECROSCOPICO CIMITERIALE - RISORSE	81.862,00	1.10.05.01	PERSONALE	96.717,95
			1.10.05.02	ACQUISTO DI BENI DI CONSUMO E/O DI MATERIE PRIME	18.105,12
			1.10.05.03	PRESTAZIONI DI SERVIZI	34.384,49
			1.10.05.05	TRASFERIMENTI	7.772,00
			1.10.05.07	IMPOSTE E TASSE	6.284,64
	TOTALE ENTRATE	81.862,00		TOTALE SPESE	163.264,20
	DIFFERENZA PASSIVA	81.402,20		DIFFERENZA ATTIVA	
	TOTALE A PAREGGIO	163.264,20		TOTALE A PAREGGIO	163.264,20

CONTO CONSUNTIVO - SERVIZIO GESTITO IN ECONOMIA RELATIVO A: ACQUEDOTTO - ESERCIZIO 2014

ENTRATE			SPESE		
NUMERO RISORSA	DENOMINAZIONE	IMPORTO	NUMERO INTERVENTO	DENOMINAZIONE	IMPORTO
3.02.0880	GESTIONE BENI DIVERSI - RISORSE	0,00	1.09.04.03	PRESTAZIONI DI SERVIZI	135.778,81
	TOTALE ENTRATE	0,00		TOTALE SPESE	135.778,81
	DIFFERENZA PASSIVA	135.778,81		DIFFERENZA ATTIVA	
	TOTALE A PAREGGIO	135.778,81		TOTALE A PAREGGIO	135.778,81

CONTO CONSUNTIVO - SERVIZIO GESTITO IN ECONOMIA RELATIVO A: FOGNATURE E DEPURAZIONE - ESERCIZIO 2014

ENTRATE			SPESE		
NUMERO RISORSA	DENOMINAZIONE	IMPORTO	NUMERO INTERVENTO	DENOMINAZIONE	IMPORTO
3.01.0680	SERVIZIO IDRICO INTEGRATO - RISORSE	750.780,34	1.09.04.03	PRESTAZIONI DI SERVIZI	453.416,55
3.02.0880	GESTIONE BENI DIVERSI - RISORSE	0,00	1.09.04.05	TRASFERIMENTI	170.844,08
	TOTALE ENTRATE	750.780,34		TOTALE SPESE	624.260,63
	DIFFERENZA PASSIVA			DIFFERENZA ATTIVA	126.519,71
	TOTALE A PAREGGIO	750.780,34		TOTALE A PAREGGIO	750.780,34

CONTO CONSUNTIVO - SERVIZIO GESTITO IN ECONOMIA RELATIVO A: NETTEZZA URBANA - ESERCIZIO 2014

ENTRATE			SPESE		
NUMERO RISORSA	DENOMINAZIONE	IMPORTO	NUMERO INTERVENTO	DENOMINAZIONE	IMPORTO
1.02.0070	TASSA PER LO SMALTIMENTO DI RIFIUTI SOLIDI URBAN I	3.876.137,39	1.09.05.03	PRESTAZIONI DI SERVIZI	4.095.955,99
1.02.0080	ADDIZIONALE ERARIALE SULLA TASSA SMALTIMENTO RIF IU	13.108,18	1.09.05.05	TRASFERIMENTI	0,00
	TOTALE ENTRATE	3.889.245,57		TOTALE SPESE	4.095.955,99
	DIFFERENZA PASSIVA	206.710,42		DIFFERENZA ATTIVA	
	TOTALE A PAREGGIO	4.095.955,99		TOTALE A PAREGGIO	4.095.955,99

CONTO CONSUNTIVO - SERVIZIO GESTITO IN ECONOMIA RELATIVO A: VIABILITA' - ESERCIZIO 2014

ENTRATE			SPESE		
NUMERO	DENOMINAZIONE	IMPORTO	NUMERO	DENOMINAZIONE	IMPORTO
RISORSA			INTERVENTO		
			1.08.01.01	PERSONALE	251.488,23
			1.08.01.02	ACQUISTO DI BENI DI CONSUMO E/O DI MATERIE PRIME	6.724,73
			1.08.01.03	PRESTAZIONI DI SERVIZI	200.925,24
			1.08.01.04	UTILIZZO DI BENI DI TERZI	22.758,29
			1.08.01.05	TRASFERIMENTI	46.375,00
			1.08.01.06	INTERESSI PASSIVI E ONERI FINANZIARI DIVERSI	27.138,20
			1.08.01.07	IMPOSTE E TASSE	14.681,52
	TOTALE ENTRATE			TOTALE SPESE	570.091,21
	DIFFERENZA PASSIVA	570.091,21		DIFFERENZA ATTIVA	
	TOTALE A PAREGGIO	570.091,21		TOTALE A PAREGGIO	570.091,21

CONTO CONSUNTIVO - SERVIZIO GESTITO IN ECONOMIA RELATIVO A: ASILI NIDO - ESERCIZIO 2014

ENTRATE			SPESE		
NUMERO RISORSA	DENOMINAZIONE	IMPORTO	NUMERO INTERVENTO	DENOMINAZIONE	IMPORTO
2.02.0230	FUNZIONI NEL SETTORE SOCIALE - RISORSE	61.808,00	1.01.02.02	ACQUISTO DI BENI DI CONSUMO E/O DI MATERIE PRIME	101,27
3.01.0700	ASILO NIDO, SERVIZI PER L'INFANZIA E PER I MINOR	200.502,80	1.01.02.03	PRESTAZIONI DI SERVIZI	1.187,98
			1.01.03.02	ACQUISTO DI BENI DI CONSUMO E/O DI MATERIE PRIME	0,00
			1.01.06.01	PERSONALE	1.652,37
			1.01.06.07	IMPOSTE E TASSE	103,70
			1.04.05.01	PERSONALE	1.578,41
			1.04.05.02	ACQUISTO DI BENI DI CONSUMO E/O DI MATERIE PRIME	18,79
			1.04.05.03	PRESTAZIONI DI SERVIZI	18,27
			1.04.05.07	IMPOSTE E TASSE	104,96
			1.10.01.01	PERSONALE	186.196,07
			1.10.01.02	ACQUISTO DI BENI DI CONSUMO E/O DI MATERIE PRIME	10.479,33
			1.10.01.03	PRESTAZIONI DI SERVIZI	74.411,15
			1.10.01.06	INTERESSI PASSIVI E ONERI FINANZIARI DIVERSI	0,00
			1.10.01.07	IMPOSTE E TASSE	0,00
	TOTALE ENTRATE	262.310,80		TOTALE SPESE	275.852,30
	DIFFERENZA PASSIVA	13.541,50		DIFFERENZA ATTIVA	
	TOTALE A PAREGGIO	275.852,30		TOTALE A PAREGGIO	275.852,30

CONTO CONSUNTIVO - SERVIZIO GESTITO IN ECONOMIA RELATIVO A: COLONIE E SOGGIORNI STAGIONALI, STABILIMENTI TERMALI - ESERCIZIO 2014

ENTRATE			SPESE		
NUMERO RISORSA	DENOMINAZIONE	IMPORTO	NUMERO INTERVENTO	DENOMINAZIONE	IMPORTO
2.02.0170	FUNZIONI DI ISTRUZIONE PUBBLICA - RISORSE	7.290,00	1.01.02.02	ACQUISTO DI BENI DI CONSUMO E/O DI MATERIE PRIME	202,54
3.01.0730	ASSISTENZA, BENEFICENZA PUBBLICA E SERVIZI DIVERSI ALLA PERSONA	25.582,75	1.01.02.03	PRESTAZIONI DI SERVIZI	2.375,97
			1.01.03.02	ACQUISTO DI BENI DI CONSUMO E/O DI MATERIE PRIME	0,00
			1.01.06.01	PERSONALE	3.304,74
			1.01.06.07	IMPOSTE E TASSE	207,39
			1.10.01.02	ACQUISTO DI BENI DI CONSUMO E/O DI MATERIE PRIME	1.476,22
			1.10.01.03	PRESTAZIONI DI SERVIZI	54.742,83
			1.10.04.01	PERSONALE	12.070,52
			1.10.04.02	ACQUISTO DI BENI DI CONSUMO E/O DI MATERIE PRIME	96,41
			1.10.04.03	PRESTAZIONI DI SERVIZI	15.159,61
			1.10.04.07	IMPOSTE E TASSE	668,68
	TOTALE ENTRATE	32.872,75		TOTALE SPESE	90.304,91
	DIFFERENZA PASSIVA	57.432,16		DIFFERENZA ATTIVA	
	TOTALE A PAREGGIO	90.304,91		TOTALE A PAREGGIO	90.304,91

**CONTO CONSUNTIVO - SERVIZIO GESTITO IN ECONOMIA RELATIVO A: CORSI EXTRASCOLASTICI DI INSEGNAMENTO DI ARTI, SPORT ED ALTRE DISCIPLINE
LLI ESPRESSAMENTE PREVISTI PER LEGGE - ESERCIZIO 2014**

ENTRATE			SPESE		
NUMERO RISORSA	DENOMINAZIONE	IMPORTO	NUMERO INTERVENTO	DENOMINAZIONE	IMPORTO
3.01.0730	ASSISTENZA, BENEFICENZA PUBBLICA E SERVIZI DIVERSI ALLA PERSONA	11.310,00	1.06.02.01	PERSONALE	258,38
			1.06.02.03	PRESTAZIONI DI SERVIZI	13.550,64
			1.06.02.07	IMPOSTE E TASSE	0,00
			1.10.04.02	ACQUISTO DI BENI DI CONSUMO E/O DI MATERIE PRIME	19,28
			1.10.04.03	PRESTAZIONI DI SERVIZI	7.085,50
	TOTALE ENTRATE	11.310,00		TOTALE SPESE	20.913,80
	DIFFERENZA PASSIVA	9.603,80		DIFFERENZA ATTIVA	
	TOTALE A PAREGGIO	20.913,80		TOTALE A PAREGGIO	20.913,80

CONTO CONSUNTIVO - SERVIZIO GESTITO IN ECONOMIA RELATIVO A: IMPIANTI SPORTIVI - ESERCIZIO 2014

ENTRATE			SPESE		
NUMERO RISORSA	DENOMINAZIONE	IMPORTO	NUMERO INTERVENTO	DENOMINAZIONE	IMPORTO
3.01.0590	STADIO COMUNALE, PALAZZO DELLO SPORT E ALTRI IMPIANTI	63.833,10	1.01.02.02	ACQUISTO DI BENI DI CONSUMO E/O DI MATERIE PRIME	202,54
			1.01.02.03	PRESTAZIONI DI SERVIZI	2.375,97
			1.01.03.02	ACQUISTO DI BENI DI CONSUMO E/O DI MATERIE PRIME	0,00
			1.01.06.01	PERSONALE	3.304,74
			1.01.06.07	IMPOSTE E TASSE	207,39
			1.06.02.01	PERSONALE	25.579,61
			1.06.02.02	ACQUISTO DI BENI DI CONSUMO E/O DI MATERIE PRIME	2.541,33
			1.06.02.03	PRESTAZIONI DI SERVIZI	150.148,19
			1.06.02.04	UTILIZZO DI BENI DI TERZI	0,00
			1.06.02.06	INTERESSI PASSIVI E ONERI FINANZIARI DIVERSI	14.528,49
			1.06.02.07	IMPOSTE E TASSE	0,00
	TOTALE ENTRATE	63.833,10		TOTALE SPESE	198.888,26
	DIFFERENZA PASSIVA	135.055,16		DIFFERENZA ATTIVA	
	TOTALE A PAREGGIO	198.888,26		TOTALE A PAREGGIO	198.888,26

CONTO CONSUNTIVO - SERVIZIO GESTITO IN ECONOMIA RELATIVO A: TEATRI - ESERCIZIO 2014

ENTRATE			SPESE		
NUMERO RISORSA	DENOMINAZIONE	IMPORTO	NUMERO INTERVENTO	DENOMINAZIONE	IMPORTO
2.02.0180	FUNZIONI RELATIVE ALLA CULTURA E AI BENI CULTURALI	16.000,00	1.05.02.03	PRESTAZIONI DI SERVIZI	110.093,43
3.01.0570	TEATRI, ATTIVITA' CULTURALI E SERVIZI DIVERSI NEL SETTORE CULTURALE	43.743,00	1.05.02.05	TRASFERIMENTI	8.000,00
			1.07.02.01	PERSONALE	10.270,28
			1.07.02.02	ACQUISTO DI BENI DI CONSUMO E/O DI MATERIE PRIME	72,77
			1.07.02.03	PRESTAZIONI DI SERVIZI	190,00
			1.07.02.07	IMPOSTE E TASSE	598,54
	TOTALE ENTRATE	59.743,00		TOTALE SPESE	129.225,02
	DIFFERENZA PASSIVA	69.482,02		DIFFERENZA ATTIVA	
	TOTALE A PAREGGIO	129.225,02		TOTALE A PAREGGIO	129.225,02

**CONTO CONSUNTIVO - SERVIZIO GESTITO IN ECONOMIA RELATIVO A: USO DI LOCALI ADIBITI STABILMENTE ED ESCLUSIVAMENTE A RIUNIONI NON ISTITU
AZZI DEI CONGRESSI E SIMILI - ESERCIZIO 2014**

ENTRATE			SPESE		
NUMERO RISORSA	DENOMINAZIONE	IMPORTO	NUMERO INTERVENTO	DENOMINAZIONE	IMPORTO
3.01.0480	ALTRI SERVIZI GENERALI - RISORSE	7.698,17	1.05.02.03	PRESTAZIONI DI SERVIZI	17.902,07
			1.07.02.01	PERSONALE	2.054,06
			1.07.02.02	ACQUISTO DI BENI DI CONSUMO E/O DI MATERIE PRIME	14,55
			1.07.02.03	PRESTAZIONI DI SERVIZI	38,00
			1.07.02.07	IMPOSTE E TASSE	119,71
	TOTALE ENTRATE	7.698,17		TOTALE SPESE	20.128,39
	DIFFERENZA PASSIVA	12.430,22		DIFFERENZA ATTIVA	
	TOTALE A PAREGGIO	20.128,39		TOTALE A PAREGGIO	20.128,39

CONTO CONSUNTIVO - SERVIZIO GESTITO IN ECONOMIA RELATIVO A: CENTRO ELETTRONICO - ESERCIZIO 2014

ENTRATE			SPESE		
NUMERO RISORSA	DENOMINAZIONE	IMPORTO	NUMERO INTERVENTO	DENOMINAZIONE	IMPORTO
			1.01.02.01	PERSONALE	54.032,66
			1.01.02.07	IMPOSTE E TASSE	3.550,50
			1.01.03.02	ACQUISTO DI BENI DI CONSUMO E/O DI MATERIE PRIME	11.114,28
			1.01.03.03	PRESTAZIONI DI SERVIZI	104.421,04
			1.01.03.06	INTERESSI PASSIVI E ONERI FINANZIARI DIVERSI	47,00
	TOTALE ENTRATE			TOTALE SPESE	173.165,48
	DIFFERENZA PASSIVA	173.165,48		DIFFERENZA ATTIVA	
	TOTALE A PAREGGIO	173.165,48		TOTALE A PAREGGIO	173.165,48

CONTO CONSUNTIVO - SERVIZIO GESTITO IN ECONOMIA RELATIVO A: PARCHI E GIARDINI - ESERCIZIO 2014

ENTRATE			SPESE		
NUMERO RISORSA	DENOMINAZIONE	IMPORTO	NUMERO INTERVENTO	DENOMINAZIONE	IMPORTO
			1.09.06.02	ACQUISTO DI BENI DI CONSUMO E/O DI MATERIE PRIME	6.000,00
			1.09.06.03	PRESTAZIONI DI SERVIZI	406.770,23
			1.09.06.05	TRASFERIMENTI	0,00
			1.09.06.06	INTERESSI PASSIVI E ONERI FINANZIARI DIVERSI	6.464,84
	TOTALE ENTRATE			TOTALE SPESE	419.235,07
	DIFFERENZA PASSIVA	419.235,07		DIFFERENZA ATTIVA	
	TOTALE A PAREGGIO	419.235,07		TOTALE A PAREGGIO	419.235,07

CONTO CONSUNTIVO - SERVIZIO GESTITO IN ECONOMIA RELATIVO A: TRASPORTI SCOLASTICI - ESERCIZIO 2014

ENTRATE			SPESE		
NUMERO RISORSA	DENOMINAZIONE	IMPORTO	NUMERO INTERVENTO	DENOMINAZIONE	IMPORTO
3.01.0480	ALTRI SERVIZI GENERALI - RISORSE	396,00	1.04.05.03	PRESTAZIONI DI SERVIZI	154.819,52
	TOTALE ENTRATE	396,00		TOTALE SPESE	154.819,52
	DIFFERENZA PASSIVA	154.423,52		DIFFERENZA ATTIVA	
	TOTALE A PAREGGIO	154.819,52		TOTALE A PAREGGIO	154.819,52

CONTO CONSUNTIVO - SERVIZIO GESTITO IN ECONOMIA RELATIVO A: ABITAZIONI - ESERCIZIO 2014

ENTRATE			SPESE		
NUMERO RISORSA	DENOMINAZIONE	IMPORTO	NUMERO INTERVENTO	DENOMINAZIONE	IMPORTO
3.02.0860	GESTIONE DEI FABBRICATI - RISORSE	199.783,89	1.01.05.02	ACQUISTO DI BENI DI CONSUMO E/O DI MATERIE PRIME	58.556,24
			1.01.05.03	PRESTAZIONI DI SERVIZI	94.713,98
			1.01.05.04	UTILIZZO DI BENI DI TERZI	41.866,45
			1.01.05.06	INTERESSI PASSIVI E ONERI FINANZIARI DIVERSI	8.288,62
	TOTALE ENTRATE	199.783,89		TOTALE SPESE	203.425,29
	DIFFERENZA PASSIVA	3.641,40		DIFFERENZA ATTIVA	
	TOTALE A PAREGGIO	203.425,29		TOTALE A PAREGGIO	203.425,29

CONTO CONSUNTIVO - SERVIZIO GESTITO IN ECONOMIA RELATIVO A: SEGRETERIA GENERALE - ESERCIZIO 2014

ENTRATE			SPESE		
NUMERO RISORSA	DENOMINAZIONE	IMPORTO	NUMERO INTERVENTO	DENOMINAZIONE	IMPORTO
3.01.0450	SEGRETERIA GENERALE, PERSONALE E ORGANIZZAZION	20.049,89	1.01.02.01	PERSONALE	116.371,09
	-		1.01.02.05	TRASFERIMENTI	513,04
			1.01.02.07	IMPOSTE E TASSE	271,07
	TOTALE ENTRATE	20.049,89		TOTALE SPESE	117.155,20
	DIFFERENZA PASSIVA	97.105,31		DIFFERENZA ATTIVA	
	TOTALE A PAREGGIO	117.155,20		TOTALE A PAREGGIO	117.155,20