



Comune di Sondrio  
(DL 267/2000)

**CONTO CONSUNTIVO  
ESERCIZIO 2015**

## CONTO CONSUNTIVO - GESTIONE DELLE ENTRATE - ESERCIZIO 2015

Descrizione		Residui conservati e	N.di Rif. allo Svol gimen to	Conto del	Determinazione	Accertamenti	Maggiori o	
		Stanzamenti definitivi		tesoriere	dei residui		minori	
		di bilancio		Riscossioni	Residui da riportare		entrate	
		Residui (A)		Residui (B)	Residui (C)		(E=D-A) o (E=A-D) (*)	(L=I-F) o (L=F-I)
	RS	Competenza (F)		Competenza (G)	Competenza (H)	Residui (D=B+C)		
	CP	Totale (M)		Totale (N)	Residui al 31/12 (O=C+H)	Competenza (I=G+H)		
	T					Accertamenti 31/12 (P=D)		
AVANZO DI AMMINISTRAZIONE	RS		0001					
	CP	1.314.859,18	0001					1.314.859,18 -
	T	1.314.859,18	0001					
AVANZO VINCOLATO FONDI ERP	RS		0002					
	CP	126.342,05	0002					126.342,05 -
	T	126.342,05	0002					
UTILIZZO FONDO PLURIENNALE VINCOLATO DI PARTE CORRENTE	RS		0003					
	CP	816.303,87	0003					816.303,87 -
	T	816.303,87	0003					
UTILIZZO FONDO PLURIENNALE VINCOLATO IN CONTO CAPITALE	RS		0004					
	CP	3.365.308,14	0004					3.365.308,14 -
	T	3.365.308,14	0004					
FONDO DI CASSA AL 1° GENNAIO	RS		0005					
	CP	6.710.575,28	0005					6.710.575,28 -
	T	6.710.575,28	0005					
TITOLO I								
ENTRATE TRIBUTARIE								
CATEGORIA 01								
IMPOSTE								
1.01.0010								
IMPOSTA COMUNALE SUGLI IMMOBILI-RISORSE	RS	1,55	0006	1,55		1,55		
	CP	4.990.000,00	0006	4.806.142,07	204.312,20	5.010.454,27	20.454,27	
	T	4.990.001,55	0006	4.806.143,62	204.312,20	5.010.455,82		

(\*)Motivi del verificarsi dei minori residui attivi: Insussistenti (INS)

## CONTO CONSUNTIVO - GESTIONE DELLE ENTRATE - ESERCIZIO 2015

Descrizione		Residui conservati e	N.di Rif. allo Svol gimen to	Conto del	Determinazione	Accertamenti	Maggiori o	
		Stanzamenti definitivi		tesoriere	dei residui		minori	
		di bilancio		Riscossioni	Residui da riportare		entrate	
		Residui (A)		Residui (B)	Residui (C)		(E=D-A) o (E=A-D) (*)	(L=I-F) o (L=F-I)
	RS	Competenza (F)		Competenza (G)	Competenza (H)	Residui (D=B+C)		
	CP					Competenza (I=G+H)		
	T	Totale (M)		Totale (N)	Residui al 31/12 (O=C+H)	Accertamenti 31/12 (P=D)		
1.01.0020 IMPOSTA COMUNALE PER L'ESERCIZIO DI ARTI E PROFESS	RS CP T		0007 0007 0007	 74,21 74,21		 74,21 74,21	74,21	
1.01.0030 IMPOSTA COMUNALE SULLA PUBBLICITA'	RS CP T	25.557,61 180.000,00 205.557,61	0008 0008 0008	25.557,51 158.409,17 183.966,68	 7.148,50 7.148,50	25.557,51 165.557,67 191.115,18	0,10 -INS 14.442,33 -	
1.01.0040 ADDIZIONALE COMUNALE SUL CONSUMO DI ENERGIA ELETTRICA	RS CP T		0009 0009 0009	 211,44 211,44		 211,44 211,44	211,44	
1.01.0050 ALTRE RISORSE	RS CP T	1.360.751,58 5.939.368,36 7.300.119,94	0010 0010 0010	1.360.751,58 4.135.278,94 5.496.030,52	 1.642.212,28 1.642.212,28	1.360.751,58 5.777.491,22 7.138.242,80	161.877,14 -	
TOTALE CATEGORIA 01 IMPOSTE	RS CP T	1.386.310,74 11.109.368,36 12.495.679,10		1.386.310,64 9.100.115,83 10.486.426,47	 1.853.672,98 1.853.672,98	1.386.310,64 10.953.788,81 12.340.099,45	0,10 -INS 20.739,92 176.319,47 -	
CATEGORIA 02 TASSE								

(\*)Motivi del verificarsi dei minori residui attivi: Insussistenti (INS)

## CONTO CONSUNTIVO - GESTIONE DELLE ENTRATE - ESERCIZIO 2015

Descrizione		Residui conservati e	N.di Rif. allo Svol gimen to	Conto del	Determinazione	Accertamenti	Maggiori o	
		Stanzamenti definitivi		tesoriere	dei residui		minori	
		di bilancio		Riscossioni	Residui da riportare		entrate	
		Residui (A)		Residui (B)	Residui (C)	Residui (D=B+C)	(E=D-A) o (E=A-D) (*)	(L=I-F) o (L=F-I)
	RS	Competenza (F)		Competenza (G)	Competenza (H)	Competenza (I=G+H)		
	CP							
	T	Totale (M)		Totale (N)	Residui al 31/12 (O=C+H)	Accertamenti 31/12 (P=D)		
1.02.0060 TASSA PER L'OCCUPAZIONE DI SPAZI ED AREE PUBBLICHE	RS CP T	33.264,37 150.000,00 183.264,37	0011 0011 0011	33.264,37 143.729,18 176.993,55	 11.598,93 11.598,93	33.264,37 155.328,11 188.592,48	5.328,11	
1.02.0070 TASSA PER LO SMALTIMENTO DI RIFIUTI SOLIDI URBANI	RS CP T	965.161,64 4.292.771,04 5.257.932,68	0012 0012 0012	681.484,89 3.707.520,80 4.389.005,69	226.351,41 570.788,27 797.139,68	907.836,30 4.278.309,07 5.186.145,37		57.325,34 -INS 14.461,97 -
1.02.0080 ADDIZIONALE ERARIALE SULLA TASSA SMALTIMENTO RIFIU	RS CP T	20.573,56 30.496,84 51.070,40	0013 0013 0013	8.414,68 20.345,17 28.759,85	11.545,94 9.233,69 20.779,63	19.960,62 29.578,86 49.539,48		612,94 -INS 917,98 -
1.02.0100 ALTRE TASSE - RISORSE	RS CP T		0014 0014 0014					
TOTALE CATEGORIA 02 TASSE	RS CP T	1.018.999,57 4.473.267,88 5.492.267,45		723.163,94 3.871.595,15 4.594.759,09	237.897,35 591.620,89 829.518,24	961.061,29 4.463.216,04 5.424.277,33	5.328,11	57.938,28 -INS 15.379,95 -
CATEGORIA 03 TRIBUTI SPECIALI ED ALTRE ENTRATE T RIBUTARIE PROPRIE								

(\*)Motivi del verificarsi dei minori residui attivi: Insussistenti (INS)

## CONTO CONSUNTIVO - GESTIONE DELLE ENTRATE - ESERCIZIO 2015

Descrizione	RS CP T	Residui conservati e Stanziamenti definitivi di bilancio	N.di Rif. allo Svol gimen to	Conto del tesoriere	Determinazione dei residui	Accertamenti	Maggiori o minori entrate	
		Residui (A)		Riscossioni	Residui da riportare			
		Competenza (F)		Residui (B)	Residui (C)	Residui (D=B+C)	(E=D-A) o (E=A-D) (*)	
		Totale (M)		Competenza (G)	Competenza (H)	Competenza (I=G+H)	(L=I-F) o (L=F-I)	
				Totale (N)	Residui al 31/12 (O=C+H)	Accertamenti 31/12 (P=D)		
1.03.0110 DIRITTI SULLE PUBBLICHE AFFISSIONI - RISORSE	RS CP T	46.124,74 95.000,00 141.124,74	0015 0015 0015	46.124,74 65.047,11 111.171,85	 19.565,55 19.565,55	46.124,74 84.612,66 130.737,40	10.387,34 -	
1.03.0130 FONDO SPERIMENTALE DI RIEQUILIBRIO	RS CP T	 428.735,94 428.735,94	 0016 0016 0016	 437.560,24 437.560,24		 437.560,24 437.560,24	8.824,30	
TOTALE CATEGORIA 03 TRIBUTI SPECIALI ED ALTRE ENTRATE TRIBUTARIE PROPRIE	RS CP T	46.124,74 523.735,94 569.860,68		46.124,74 502.607,35 548.732,09	 19.565,55 19.565,55	46.124,74 522.172,90 568.297,64	8.824,30	10.387,34 -
RIASSUNTO DEL TITOLO I ENTRATE TRIBUTARIE CATEGORIA 01 IMPOSTE	RS CP T	1.386.310,74 11.109.368,36 12.495.679,10		1.386.310,64 9.100.115,83 10.486.426,47	 1.853.672,98 1.853.672,98	1.386.310,64 10.953.788,81 12.340.099,45	20.739,92	0,10 -INS 176.319,47 -
CATEGORIA 02 TASSE	RS CP T	1.018.999,57 4.473.267,88 5.492.267,45		723.163,94 3.871.595,15 4.594.759,09	237.897,35 591.620,89 829.518,24	961.061,29 4.463.216,04 5.424.277,33	5.328,11	57.938,28 -INS 15.379,95 -

(\*)Motivi del verificarsi dei minori residui attivi: Insussistenti (INS)

## CONTO CONSUNTIVO - GESTIONE DELLE ENTRATE - ESERCIZIO 2015

Descrizione	RS CP T	Residui conservati e Stanzamenti definitivi di bilancio	N.di Rif. allo Svol gimen to	Conto del tesoriere	Determinazione dei residui	Accertamenti	Maggiori o minori entrate	
		Residui (A)		Riscossioni	Residui da riportare			
		Competenza (F)		Residui (B)	Residui (C)	Residui (D=B+C)	(E=D-A) o (E=A-D) (*)	
		Totale (M)		Competenza (G)	Competenza (H)	Competenza (I=G+H)	(L=I-F) o (L=F-I)	
				Totale (N)	Residui al 31/12 (O=C+H)	Accertamenti 31/12 (P=D)		
CATEGORIA 03 TRIBUTI SPECIALI ED ALTRE ENTRATE TRIBUTARIE PROPRIE	RS CP T	46.124,74 523.735,94 569.860,68		46.124,74 502.607,35 548.732,09	 19.565,55 19.565,55	46.124,74 522.172,90 568.297,64	8.824,30	10.387,34 -
TOTALE TITOLO I	RS CP T	2.451.435,05 16.106.372,18 18.557.807,23		2.155.599,32 13.474.318,33 15.629.917,65	237.897,35 2.464.859,42 2.702.756,77	2.393.496,67 15.939.177,75 18.332.674,42	34.892,33	57.938,38 -INS 202.086,76 -
TITOLO II ENTRATE DERIVANTI DA CONTRIBUTI E T RASFERIMENTI CORRENTI DELLO STATO, DELLA REGIONE E DI ALTRI ENTI PUBBL ICI ANCHE IN RAPPORTO ALL'ESERCIZIO DI FUNZIONI DELEGATE DALLA REGIONE								
CATEGORIA 01 CONTRIBUTI E TRASFERIMENTI CORRENTI DALLO STATO								
2.01.0130 TRASFERIMENTI CORRENTI DELLO STATO A CARATTERE GEN	RS CP T	 136.418,22 136.418,22	0017 0017 0017	 136.418,22 136.418,22		 136.418,22 136.418,22		
TOTALE CATEGORIA 01 CONTRIBUTI E TRASFERIMENTI CORRENTI DALLO STATO	RS CP T	 136.418,22 136.418,22		 136.418,22 136.418,22		 136.418,22 136.418,22		

(\*)Motivi del verificarsi dei minori residui attivi: Insussistenti (INS)

## CONTO CONSUNTIVO - GESTIONE DELLE ENTRATE - ESERCIZIO 2015

Descrizione		Residui conservati e	N.di Rif. allo Svol gimen to	Conto del	Determinazione	Accertamenti	Maggiori o	
		Stanzamenti definitivi		tesoriere	dei residui		minori	
		di bilancio		Riscossioni	Residui da riportare		entrate	
		Residui (A)		Residui (B)	Residui (C)		Residui (D=B+C)	(E=D-A) o (E=A-D) (*)
CP		Competenza (F)		Competenza (G)	Competenza (H)		Competenza (I=G+H)	(L=I-F) o (L=F-I)
T		Totale (M)		Totale (N)	Residui al 31/12 (O=C+H)		Accertamenti 31/12 (P=D)	
CATEGORIA 02 CONTRIBUTI E TRASFERIMENTI CORRENTI DALLA REGIONE								
2.02.0150 FUNZIONI GENERALI DI AMMINISTRAZIONE, DI GESTIONE	RS CP T	 13.400,00 13.400,00	0018 0018 0018		 13.400,00 13.400,00		13.400,00 13.400,00	
2.02.0160 FUNZIONI DI POLIZIA LOCALE - RISORSE	RS CP T	 8.373,31 8.373,31	0019 0019 0019	 7.267,56 7.267,56			7.267,56 7.267,56	1.105,75 -
2.02.0170 FUNZIONI DI ISTRUZIONE PUBBLICA - RISORSE	RS CP T	 6.329,72 6.329,72	0020 0020 0020	 6.720,45 6.720,45			6.720,45 6.720,45	390,73
2.02.0180 FUNZIONI RELATIVE ALLA CULTURA E AI BENI CULTURALI	RS CP T	 18.250,00 18.250,00	0021 0021 0021	 22.750,00 22.750,00			22.750,00 22.750,00	4.500,00
2.02.0200 FUNZIONI NEL CAMPO TURISTICO - RISORSE	RS CP T	 35.000,00 35.000,00	0022 0022 0022		31.600,00 31.600,00		31.600,00 31.600,00	3.400,00 -INS

(\*)Motivi del verificarsi dei minori residui attivi: Insussistenti (INS)

## CONTO CONSUNTIVO - GESTIONE DELLE ENTRATE - ESERCIZIO 2015

Descrizione		Residui conservati e	N.di Rif. allo Svol gimen to	Conto del	Determinazione	Accertamenti	Maggiori o	
		Stanzamenti definitivi		tesoriere	dei residui		minori	
		di bilancio		Riscossioni	Residui da riportare		entrate	
		Residui (A)		Residui (B)	Residui (C)	Residui (D=B+C)	(E=D-A) o (E=A-D) (*)	(L=I-F) o (L=F-I)
	RS	Competenza (F)		Competenza (G)	Competenza (H)	Competenza (I=G+H)		
	CP							
	T	Totale (M)		Totale (N)	Residui al 31/12 (O=C+H)	Accertamenti 31/12 (P=D)		
2.02.0210 FUNZIONI NEL CAMPO DELLA VIABILITA' E DEI TRASPORT	RS		0023					
	CP	176.000,00	0023	173.533,90		173.533,90		2.466,10 -
	T	176.000,00	0023	173.533,90		173.533,90		
2.02.0230 FUNZIONI NEL SETTORE SOCIALE - RISORSE	RS	76.725,00	0024	76.725,00		76.725,00		
	CP	200.630,61	0024	159.099,46	18.000,00	177.099,46		23.531,15 -
	T	277.355,61	0024	235.824,46	18.000,00	253.824,46		
2.02.0240 FUNZIONI NEL CAMPO DELLO SVILUPPO ECONOMICO - RISO	RS		0025					
	CP	18.715,83	0025	18.715,83		18.715,83		
	T	18.715,83	0025	18.715,83		18.715,83		
2.02.0250 ALTRI CONTRIBUTI E TRASFERIMENTI CORRENTI DALLA RE	RS		0026					
	CP	27.841,00	0026					27.841,00 -
	T	27.841,00	0026					
TOTALE CATEGORIA 02 CONTRIBUTI E TRASFERIMENTI CORRENTI DALLA REGIONE	RS	111.725,00		76.725,00	31.600,00	108.325,00		3.400,00 -INS
	CP	469.540,47		388.087,20	31.400,00	419.487,20	4.890,73	54.944,00 -
	T	581.265,47		464.812,20	63.000,00	527.812,20		
CATEGORIA 03 CONTRIBUTI E TRASFERIMENTI DALLA RE GIONE PER FUNZIONI DELEGATE								

(\*)Motivi del verificarsi dei minori residui attivi: Insussistenti (INS)



## CONTO CONSUNTIVO - GESTIONE DELLE ENTRATE - ESERCIZIO 2015

Descrizione	RS CP T	Residui conservati e Stanziamenti definitivi di bilancio	N.di Rif. allo Svol gimen to	Conto del tesoriere	Determinazione dei residui	Accertamenti	Maggiori o minori entrate	
		Residui (A)		Riscossioni	Residui da riportare			
		Competenza (F)		Residui (B)	Residui (C)	Residui (D=B+C)	(E=D-A) o (E=A-D) (*)	(L=I-F) o (L=F-I)
		Totale (M)		Competenza (G)	Competenza (H)	Competenza (I=G+H)		
				Totale (N)	Residui al 31/12 (O=C+H)	Accertamenti 31/12 (P=D)		
2.03.0310 FUNZIONI NEL CAMPO DELLA VIABILITA' E DEI TRASPORT	RS CP T	 93.500,00 93.500,00	0027 0027 0027	 47.125,00 47.125,00		 47.125,00 47.125,00	46.375,00 -	
TOTALE CATEGORIA 03 CONTRIBUTI E TRASFERIMENTI DALLA REGIONE PER FUNZIONI DELEGATE	RS CP T	 93.500,00 93.500,00		 47.125,00 47.125,00		 47.125,00 47.125,00	46.375,00 -	
CATEGORIA 04 CONTRIBUTI E TRASFERIMENTI DA PARTE DI ORGANISMI COMUNITARI E INTERNAZ IONALI								
2.04.0390 FUNZIONI NEL CAMPO TURISTICO - RISORSE	RS CP T		0028 0028 0028					
TOTALE CATEGORIA 04 CONTRIBUTI E TRASFERIMENTI DA PARTE DI ORGANISMI COMUNITARI E INTERNAZIONALI	RS CP T							
CATEGORIA 05 CONTRIBUTI E TRASFERIMENTI CORRENTI DA ALTRI ENTI DEL SETTORE PUBBLICO								

(\*)Motivi del verificarsi dei minori residui attivi: Insussistenti (INS)

## CONTO CONSUNTIVO - GESTIONE DELLE ENTRATE - ESERCIZIO 2015

Descrizione	RS CP T	Residui conservati e Stanziamenti definitivi di bilancio	N.di Rif. allo Svol gimen to	Conto del tesoriere	Determinazione dei residui	Accertamenti	Maggiori o minori entrate	
		Residui (A)		Riscossioni	Residui da riportare	Residui (D=B+C)	(E=D-A) o (E=A-D) (*)	
		Competenza (F)		Residui (B)	Residui (C)	Competenza (I=G+H)	(L=I-F) o (L=F-I)	
		Totale (M)		Competenza (G)	Competenza (H)	Accertamenti 31/12 (P=D)		
				Totale (N)	Residui al 31/12 (O=C+H)			
2.05.0440 CONTRIBUTI E TRASFERIMENTI CORRENTI DA ALTRI ENTI	RS CP T	115.023,77 252.938,77 367.962,54	0029 0029 0029	52.735,63 258.920,19 311.655,82	62.288,14 1.968,56 64.256,70	115.023,77 260.888,75 375.912,52	7.949,98	
TOTALE CATEGORIA 05 CONTRIBUTI E TRASFERIMENTI CORRENTI DA ALTRI ENTI DEL SETTORE PUBBLICO	RS CP T	115.023,77 252.938,77 367.962,54		52.735,63 258.920,19 311.655,82	62.288,14 1.968,56 64.256,70	115.023,77 260.888,75 375.912,52	7.949,98	
RIASSUNTO DEL TITOLO II ENTRATE DERIVANTI DA CONTRIBUTI E T RASFERIMENTI CORRENTI DELLO STATO, DELLA REGIONE E DI ALTRI ENTI PUBBL ICI ANCHE IN RAPPORTO ALL'ESERCIZIO DI FUNZIONI DELEGATE DALLA REGIONE CATEGORIA 01 CONTRIBUTI E TRASFERIMENTI CORRENTI DALLO STATO	RS CP T	136.418,22 136.418,22		136.418,22 136.418,22		136.418,22 136.418,22		
CATEGORIA 02 CONTRIBUTI E TRASFERIMENTI CORRENTI DALLA REGIONE	RS CP T	111.725,00 469.540,47 581.265,47		76.725,00 388.087,20 464.812,20	31.600,00 31.400,00 63.000,00	108.325,00 419.487,20 527.812,20	4.890,73	3.400,00 -INS 54.944,00 -

(\*)Motivi del verificarsi dei minori residui attivi: Insussistenti (INS)

## CONTO CONSUNTIVO - GESTIONE DELLE ENTRATE - ESERCIZIO 2015

Descrizione		Residui conservati e	N.di Rif. allo Svol gimen to	Conto del	Determinazione	Accertamenti	Maggiori o	
		Stanzamenti definitivi		tesoriere	dei residui		minori	
		di bilancio		Riscossioni	Residui da riportare	Residui (D=B+C)	(E=D-A) o (E=A-D) (*)	
		Residui (A)		Residui (B)	Residui (C)		(L=I-F) o (L=F-I)	
	RS	Competenza (F)		Competenza (G)	Competenza (H)	Competenza (I=G+H)		
	CP							
	T	Totale (M)		Totale (N)	Residui al 31/12 (O=C+H)	Accertamenti 31/12 (P=D)		
CATEGORIA 03 CONTRIBUTI E TRASFERIMENTI DALLA REGIONE PER FUNZIONI DELEGATE	RS CP T	 93.500,00 93.500,00		 47.125,00 47.125,00		 47.125,00 47.125,00		46.375,00 -
CATEGORIA 04 CONTRIBUTI E TRASFERIMENTI DA PARTE DI ORGANISMI COMUNITARI E INTERNAZIONALI	RS CP T							
CATEGORIA 05 CONTRIBUTI E TRASFERIMENTI CORRENTI DA ALTRI ENTI DEL SETTORE PUBBLICO	RS CP T	115.023,77 252.938,77 367.962,54		52.735,63 258.920,19 311.655,82	62.288,14 1.968,56 64.256,70	115.023,77 260.888,75 375.912,52	7.949,98	
TOTALE TITOLO II	RS CP T	226.748,77 952.397,46 1.179.146,23		129.460,63 830.550,61 960.011,24	93.888,14 33.368,56 127.256,70	223.348,77 863.919,17 1.087.267,94	12.840,71	3.400,00 -INS 101.319,00 -
TITOLO III ENTRATE EXTRATRIBUTARIE								
CATEGORIA 01 PROVENTI DI SERVIZI PUBBLICI								
3.01.0450 SEGRETERIA GENERALE, PERSONALE E ORGANIZZAZIONE -	RS CP T	893,29 25.000,00 25.893,29	0030 0030 0030	893,29 10.324,22 11.217,51	 1.372,17 1.372,17	893,29 11.696,39 12.589,68		13.303,61 -

(\*)Motivi del verificarsi dei minori residui attivi: Insussistenti (INS)

## CONTO CONSUNTIVO - GESTIONE DELLE ENTRATE - ESERCIZIO 2015

Descrizione		Residui conservati e	N.di Rif. allo Svol gimen to	Conto del	Determinazione	Accertamenti	Maggiori o	
		Stanzamenti definitivi		tesoriere	dei residui		minori	
		di bilancio		Riscossioni	Residui da riportare		entrate	
		Residui (A)		Residui (B)	Residui (C)		Residui (D=B+C)	(E=D-A) o (E=A-D) (*)
CP		Competenza (F)		Competenza (G)	Competenza (H)		Competenza (I=G+H)	(L=I-F) o (L=F-I)
T		Totale (M)		Totale (N)	Residui al 31/12 (O=C+H)		Accertamenti 31/12 (P=D)	
3.01.0460 UFFICIO TECNICO - RISORSE	RS	59.438,50	0031	59.438,50		59.438,50		
	CP	336.815,00	0031	3.096,00	51.240,00	54.336,00		282.479,00 -
	T	396.253,50	0031	62.534,50	51.240,00	113.774,50		
3.01.0470 ANAGRAFE, STATO CIVILE, ELETTORALE, LEVA E SERVIZI	RS		0032					
	CP	35.000,00	0032	29.859,91	4.104,43	33.964,34		1.035,66 -
	T	35.000,00	0032	29.859,91	4.104,43	33.964,34		
3.01.0480 ALTRI SERVIZI GENERALI - RISORSE	RS	4.241,53	0033	4.241,53		4.241,53		
	CP	35.598,00	0033	32.810,99	5.074,61	37.885,60	2.287,60	
	T	39.839,53	0033	37.052,52	5.074,61	42.127,13		
3.01.0500 POLIZIA MUNICIPALE - RISORSE	RS	1.086,17	0034	1.086,17		1.086,17		
	CP	49.000,00	0034	36.504,72	7.300,37	43.805,09		5.194,91 -
	T	50.086,17	0034	37.590,89	7.300,37	44.891,26		
3.01.0510 POLIZIA MUNICIPALE - RISORSE FINALIZZATE CODICE DELLA STRADA	RS	7.549,06	0035	7.549,06		7.549,06		
	CP	620.000,00	0035	520.115,68	214.223,32	734.339,00	114.339,00	
	T	627.549,06	0035	527.664,74	214.223,32	741.888,06		
3.01.0520 SCUOLA MATERNA - RISORSE	RS	910,50	0036	910,50		910,50		
	CP	9.000,00	0036	8.658,15	1.040,00	9.698,15	698,15	
	T	9.910,50	0036	9.568,65	1.040,00	10.608,65		

(\*)Motivi del verificarsi dei minori residui attivi: Insussistenti (INS)

## CONTO CONSUNTIVO - GESTIONE DELLE ENTRATE - ESERCIZIO 2015

Descrizione		Residui conservati e	N.di Rif. allo Svol gimen to	Conto del	Determinazione	Accertamenti	Maggiori o	
		Stanzamenti definitivi		tesoriere	dei residui		minori	
		di bilancio		Riscossioni	Residui da riportare	Residui (D=B+C)	entrate	
		Residui (A)		Residui (B)	Residui (C)		(E=D-A) o (E=A-D) (*)	(L=I-F) o (L=F-I)
	RS	Competenza (F)		Competenza (G)	Competenza (H)	Competenza (I=G+H)		
	CP							
	T	Totale (M)		Totale (N)	Residui al 31/12 (O=C+H)	Accertamenti 31/12 (P=D)		
3.01.0550 ASSISTENZA SCOLASTICA, TRASPORTO, REFEZIONE E ALTRI SERVIZI	RS CP T	1,39 18.852,97 18.854,36	0037 0037 0037	1,39 19.041,75 19.043,14		1,39 19.041,75 19.043,14	188,78	
3.01.0560 BIBLIOTECHE, MUSEI E PINACOTECHE - RISORSE	RS CP T		0038 0038 0038					
		400,00 400,00		395,30 395,30	4,10 4,10	399,40 399,40	0,60 -	
3.01.0570 TEATRI, ATTIVITA' CULTURALI E SERVIZI DIVERSI NEL SETTORE CULTURALE	RS CP T		0039 0039 0039					
		160.000,00 160.000,00		138.641,80 138.641,80	15.346,84 15.346,84	153.988,64 153.988,64	6.011,36 -	
3.01.0590 STADIO COMUNALE, PALAZZO DELLO SPORT E ALTRI IMPIANTI	RS CP T	6.546,20 64.700,00 71.246,20	0040 0040 0040	5.794,20 57.081,45 62.875,65	752,00 707,60 1.459,60	6.546,20 57.789,05 64.335,25	6.910,95 -	
3.01.0650 URBANISTICA E GESTIONE DEL TERRITORIO - RISORSE	RS CP T	30,00 25.000,00 25.030,00	0041 0041 0041	30,00 25.831,85 25.861,85		30,00 26.011,85 26.041,85	1.011,85	
3.01.0680 SERVIZIO IDRICO INTEGRATO - RISORSE	RS CP T	137.509,45 137.509,45	0042 0042 0042	137.509,45 137.509,45		137.509,45 137.509,45		

(\*)Motivi del verificarsi dei minori residui attivi: Insussistenti (INS)

## CONTO CONSUNTIVO - GESTIONE DELLE ENTRATE - ESERCIZIO 2015

Descrizione	RS CP T	Residui conservati e Stanziamenti definitivi di bilancio	N.di Rif. allo Svol gimen to	Conto del tesoriere	Determinazione dei residui	Accertamenti	Maggiori o minori entrate	
		Residui (A)		Riscossioni	Residui da riportare			
		Competenza (F)		Residui (B)	Residui (C)	Residui (D=B+C)	(E=D-A) o (E=A-D) (*)	(L=I-F) o (L=F-I)
		Totale (M)		Competenza (G)	Competenza (H)	Competenza (I=G+H)		
				Totale (N)	Residui al 31/12 (O=C+H)	Accertamenti 31/12 (P=D)		
3.01.0700 ASILO NIDO, SERVIZI PER L'INFANZIA E PER I MINORI	RS CP T	16.625,21 182.000,00 198.625,21	0043 0043 0043	15.861,77 183.168,76 199.030,53	763,44 20.718,50 21.481,94	16.625,21 203.887,26 220.512,47	21.887,26	
3.01.0730 ASSISTENZA, BENEFICENZA PUBBLICA E SERVIZI DIVERSI ALLA PERSONA	RS CP T	7.701,08 42.419,97 50.121,05	0044 0044 0044	5.331,42 47.023,24 52.354,66	1.975,66 2.896,62 4.872,28	7.307,08 49.919,86 57.226,94	7.499,89	394,00 -INS
3.01.0740 SERVIZIO NECROSCOPICO CIMITERIALE - RISORSE	RS CP T	 94.000,00 94.000,00	 0045 0045 0045	 68.305,67 68.305,67	 998,29 998,29	 69.303,96 69.303,96		24.696,04 -
TOTALE CATEGORIA 01 PROVENTI DI SERVIZI PUBBLICI	RS CP T	242.532,38 1.697.785,94 1.940.318,32		238.647,28 1.180.859,49 1.419.506,77	3.491,10 325.206,85 328.697,95	242.138,38 1.506.066,34 1.748.204,72	147.912,53	394,00 -INS 339.632,13 -
CATEGORIA 02 PROVENTI DEI BENI DELL'ENTE								
3.02.0860 GESTIONE DEI FABBRICATI - RISORSE	RS CP T	32.375,67 174.550,00 206.925,67	0046 0046 0046	30.662,12 135.833,96 166.496,08	1.713,55 25.847,84 27.561,39	32.375,67 161.681,80 194.057,47		12.868,20 -

(\*)Motivi del verificarsi dei minori residui attivi: Insussistenti (INS)

## CONTO CONSUNTIVO - GESTIONE DELLE ENTRATE - ESERCIZIO 2015

Descrizione	RS CP T	Residui conservati e Stanziamenti definitivi di bilancio	N.di Rif. allo Svol gimen to	Conto del tesoriere	Determinazione dei residui	Accertamenti	Maggiori o minori entrate	
		Residui (A)		Riscossioni	Residui da riportare	Residui (D=B+C)	(E=D-A) o (E=A-D) (*)	(L=I-F) o (L=F-I)
		Competenza (F)		Residui (B)	Residui (C)	Competenza (I=G+H)		
		Totale (M)		Competenza (G)	Competenza (H)	Competenza (I=G+H)		
				Totale (N)	Residui al 31/12 (O=C+H)	Accertamenti 31/12 (P=D)		
3.02.0880 GESTIONE BENI DIVERSI - RISORSE	RS CP T	84.853,82 1.065.238,94 1.150.092,76	0047 0047 0047	84.528,82 617.830,88 702.359,70	345,00 413.488,85 413.833,85	84.873,82 1.031.319,73 1.116.193,55	20,00	33.919,21 -
TOTALE CATEGORIA 02 PROVENTI DEI BENI DELL'ENTE	RS CP T	117.229,49 1.239.788,94 1.357.018,43		115.190,94 753.664,84 868.855,78	2.058,55 439.336,69 441.395,24	117.249,49 1.193.001,53 1.310.251,02	20,00	46.787,41 -
CATEGORIA 03 INTERESSI SU ANTICIPAZIONI O CREDITI								
3.03.0890 INTERESSI SU DEPOSITI IN DENARO O VALORI MOBILIARI	RS CP T	3.195,75 9.000,00 12.195,75	0048 0048 0048	3.195,75 1.100,57 4.296,32	 929,78 929,78	3.195,75 2.030,35 5.226,10		6.969,65 -
3.03.0910 INTERESSI SU ANTICIPAZIONI E CREDITI DIVERSI	RS CP T	 3.500,00 3.500,00	 0049 0049	 20.977,13 20.977,13		 20.977,13 20.977,13	17.477,13	
TOTALE CATEGORIA 03 INTERESSI SU ANTICIPAZIONI O CREDITI	RS CP T	3.195,75 12.500,00 15.695,75		3.195,75 22.077,70 25.273,45	 929,78 929,78	3.195,75 23.007,48 26.203,23	17.477,13	6.969,65 -

(\*)Motivi del verificarsi dei minori residui attivi: Insussistenti (INS)

## CONTO CONSUNTIVO - GESTIONE DELLE ENTRATE - ESERCIZIO 2015

Descrizione	RS CP T	Residui conservati e Stanziamenti definitivi di bilancio	N.di Rif. allo Svol gimen to	Conto del tesoriere	Determinazione dei residui	Accertamenti	Maggiori o minori entrate	
		Residui (A)		Riscossioni	Residui da riportare	Residui (D=B+C)	(E=D-A) o (E=A-D) (*)	(L=I-F) o (L=F-I)
		Competenza (F)		Residui (B)	Residui (C)	Competenza (I=G+H)		
		Totale (M)		Competenza (G)	Competenza (H)	Competenza (I=G+H)		
				Totale (N)	Residui al 31/12 (O=C+H)	Accertamenti 31/12 (P=D)		
CATEGORIA 04 UTILI NETTI DELLE AZIENDE SPECIALI E PARTECIPATE, DIVIDENDI DI SOCIETA'								
3.04.0930 DIVIDENDI DI SOCIETA' - RISORSE	RS CP T		0050 0050 0050					
		278.000,00		291.324,40		291.324,40	13.324,40	
		278.000,00		291.324,40		291.324,40		
TOTALE CATEGORIA 04 UTILI NETTI DELLE AZIENDE SPECIALI E PARTECIPATE, DIVIDENDI DI SOCIETA'	RS CP T							
		278.000,00		291.324,40		291.324,40	13.324,40	
		278.000,00		291.324,40		291.324,40		
CATEGORIA 05 PROVENTI DIVERSI								
3.05.0940 PROVENTI DIVERSI - RISORSE	RS CP T		0051 0051 0051					
		29.672,21		34.864,91	400,00	35.264,91	5.593,00	0,30 -INS
		830.775,50		442.777,01	181.338,67	624.115,68		206.659,82 -
		860.447,71		477.641,92	181.738,67	659.380,59		
TOTALE CATEGORIA 05 PROVENTI DIVERSI	RS CP T							
		29.672,21		34.864,91	400,00	35.264,91	5.593,00	0,30 -INS
		830.775,50		442.777,01	181.338,67	624.115,68		206.659,82 -
		860.447,71		477.641,92	181.738,67	659.380,59		

(\*)Motivi del verificarsi dei minori residui attivi: Insussistenti (INS)



## CONTO CONSUNTIVO - GESTIONE DELLE ENTRATE - ESERCIZIO 2015

Descrizione	RS CP T	Residui conservati e Stanziamenti definitivi di bilancio	N.di Rif. allo Svol gimen to	Conto del tesoriere	Determinazione dei residui	Accertamenti	Maggiori o minori entrate	
		Residui (A)		Riscossioni	Residui da riportare	Residui (D=B+C)	(E=D-A) o (E=A-D) (*)	(L=I-F) o (L=F-I)
		Competenza (F)		Residui (B)	Residui (C)	Competenza (I=G+H)		
		Totale (M)		Competenza (G)	Competenza (H)	Competenza (I=G+H)		
				Totale (N)	Residui al 31/12 (O=C+H)	Accertamenti 31/12 (P=D)		
RIASSUNTO DEL TITOLO III ENTRATE EXTRATRIBUTARIE CATEGORIA 01 PROVENTI DI SERVIZI PUBBLICI	RS CP T	242.532,38 1.697.785,94 1.940.318,32		238.647,28 1.180.859,49 1.419.506,77	3.491,10 325.206,85 328.697,95	242.138,38 1.506.066,34 1.748.204,72	147.912,53	394,00 -INS 339.632,13 -
CATEGORIA 02 PROVENTI DEI BENI DELL'ENTE	RS CP T	117.229,49 1.239.788,94 1.357.018,43		115.190,94 753.664,84 868.855,78	2.058,55 439.336,69 441.395,24	117.249,49 1.193.001,53 1.310.251,02	20,00	46.787,41 -
CATEGORIA 03 INTERESSI SU ANTICIPAZIONI O CREDITI	RS CP T	3.195,75 12.500,00 15.695,75		3.195,75 22.077,70 25.273,45	929,78 929,78	3.195,75 23.007,48 26.203,23	17.477,13	6.969,65 -
CATEGORIA 04 UTILI NETTI DELLE AZIENDE SPECIALI E PARTECIPATE, DIVIDENDI DI SOCIETA'	RS CP T	278.000,00 278.000,00		291.324,40 291.324,40		291.324,40 291.324,40	13.324,40	
CATEGORIA 05 PROVENTI DIVERSI	RS CP T	29.672,21 830.775,50 860.447,71		34.864,91 442.777,01 477.641,92	400,00 181.338,67 181.738,67	35.264,91 624.115,68 659.380,59	5.593,00	0,30 -INS 206.659,82 -

(\*)Motivi del verificarsi dei minori residui attivi: Insussistenti (INS)

## CONTO CONSUNTIVO - GESTIONE DELLE ENTRATE - ESERCIZIO 2015

Descrizione	RS CP T	Residui conservati e Stanziamenti definitivi di bilancio	N.di Rif. allo Svol gimen to	Conto del tesoriere	Determinazione dei residui	Accertamenti	Maggiori o minori entrate	
		Residui (A)		Riscossioni	Residui da riportare	Residui (D=B+C)	(E=D-A) o (E=A-D) (*)	(L=I-F) o (L=F-I)
		Competenza (F)		Residui (B)	Residui (C)	Competenza (I=G+H)		
		Totale (M)		Competenza (G)	Competenza (H)	Competenza (I=G+H)		
				Totale (N)	Residui al 31/12 (O=C+H)	Accertamenti 31/12 (P=D)		
TOTALE TITOLO III	RS CP T	392.629,83 4.058.850,38 4.451.480,21		391.898,88 2.690.703,44 3.082.602,32	5.949,65 946.811,99 952.761,64	397.848,53 3.637.515,43 4.035.363,96	5.613,00 178.714,06	394,30 -INS 600.049,01 -
TITOLO IV ENTRATE DERIVANTI DA ALIENAZIONI, D A TRASFERIMENTI DI CAPITALE E DA RI SCOSSIONI DI CREDITI								
CATEGORIA 01 ALIENAZIONE DI BENI PATRIMONIALI								
4.01.0960 ALIENAZIONE DI BENI IMMOBILI E DIRITTI REALI SU BE	RS CP T		0052 0052 0052					
		3.480.000,00 3.480.000,00		67.002,30 67.002,30		67.002,30 67.002,30		3.412.997,70 -
4.01.0970 CONCESSIONE DI BENI DEMANIALI - RISORSE	RS CP T	4.973,00 200.000,00 204.973,00	0053 0053 0053	900,00 180.123,00 181.023,00	4.073,00 26.967,00 31.040,00	4.973,00 207.090,00 212.063,00	7.090,00	
4.01.0980 ALIENAZIONE DI BENI PATRIMONIALI DIVERSI - RISORSE	RS CP T		0054 0054 0054					

(\*)Motivi del verificarsi dei minori residui attivi: Insussistenti (INS)

## CONTO CONSUNTIVO - GESTIONE DELLE ENTRATE - ESERCIZIO 2015

Descrizione	RS CP T	Residui conservati e Stanziamenti definitivi di bilancio	N.di Rif. allo Svol gimen to	Conto del tesoriere	Determinazione dei residui	Accertamenti	Maggiori o minori entrate	
		Residui (A)		Riscossioni	Residui da riportare	Residui (D=B+C)	(E=D-A) o (E=A-D) (*)	
		Competenza (F)		Residui (B)	Residui (C)	Competenza (I=G+H)	(L=I-F) o (L=F-I)	
		Totale (M)		Competenza (G)	Competenza (H)	Accertamenti 31/12 (P=D)		
				Totale (N)	Residui al 31/12 (O=C+H)			
TOTALE CATEGORIA 01 ALIENAZIONE DI BENI PATRIMONIALI	RS CP T	4.973,00 3.680.000,00 3.684.973,00		900,00 247.125,30 248.025,30	4.073,00 26.967,00 31.040,00	4.973,00 274.092,30 279.065,30	7.090,00	3.412.997,70 -
CATEGORIA 02 TRASFERIMENTI DI CAPITALI DALLO STA TO								
4.02.1000 TRASFERIMENTI STRAORDINARI DI CAPITALE DALLO STATO	RS CP T	65.950,62 65.950,62	0055 0055 0055	20.744,94 20.744,94	45.205,68 45.205,68	65.950,62 65.950,62		
TOTALE CATEGORIA 02 TRASFERIMENTI DI CAPITALI DALLO STATO	RS CP T	65.950,62 65.950,62		20.744,94 20.744,94	45.205,68 45.205,68	65.950,62 65.950,62		
CATEGORIA 03 TRASFERIMENTI DI CAPITALI DALLA REG IONE								
4.03.1020 TRASFERIMENTI DI CAPITALE STRAORDINARI DALLA REGIO	RS CP T	147.151,97 549.985,51 697.137,48	0056 0056 0056	345.588,83 345.588,83	147.151,97 140.157,08 287.309,05	147.151,97 485.745,91 632.897,88	64.239,60 -	

(\*)Motivi del verificarsi dei minori residui attivi: Insussistenti (INS)

## CONTO CONSUNTIVO - GESTIONE DELLE ENTRATE - ESERCIZIO 2015

Descrizione	RS CP T	Residui conservati e Stanziamenti definitivi di bilancio	N.di Rif. allo Svol gimen to	Conto del tesoriere	Determinazione dei residui	Accertamenti	Maggiori o minori entrate	
		Residui (A)		Riscossioni	Residui da riportare	Residui (D=B+C)	(E=D-A) o (E=A-D) (*)	(L=I-F) o (L=F-I)
		Competenza (F)		Residui (B)	Residui (C)	Competenza (I=G+H)		
		Totale (M)		Competenza (G)	Competenza (H)	Accertamenti 31/12 (P=D)		
	T			Totale (N)	Residui al 31/12 (O=C+H)			
TOTALE CATEGORIA 03 TRASFERIMENTI DI CAPITALI DALLA REGIONE	RS CP T	147.151,97 549.985,51 697.137,48		345.588,83 345.588,83	147.151,97 140.157,08 287.309,05	147.151,97 485.745,91 632.897,88		64.239,60 -
CATEGORIA 04 TRASFERIMENTI DI CAPITALI DA ALTRI ENTI DEL SETTORE PUBBLICO								
4.04.1030 TRASFERIMENTI DI CAPITALE DA ALTRI ENTI PUBBLICI -	RS CP T	205.106,65 1.981.152,60 2.186.259,25	0057 0057 0057	202.594,89 363.664,36 566.259,25	2.511,76 17.488,24 20.000,00	205.106,65 381.152,60 586.259,25		1.600.000,00 -
4.04.1040 TRASFERIMENTI STRAORDINARI DI CAPITALE DA ALTRI EN	RS CP T	795.000,00 795.000,00 795.000,00	0058 0058 0058	195.000,00 195.000,00 195.000,00		195.000,00 195.000,00 195.000,00		600.000,00 -
TOTALE CATEGORIA 04 TRASFERIMENTI DI CAPITALI DA ALTRI ENTI DEL SETTORE PUBBLICO	RS CP T	205.106,65 2.776.152,60 2.981.259,25		202.594,89 558.664,36 761.259,25	2.511,76 17.488,24 20.000,00	205.106,65 576.152,60 781.259,25		2.200.000,00 -
CATEGORIA 05 TRASFERIMENTI DI CAPITALI DA ALTRI SOGGETTI								

(\*)Motivi del verificarsi dei minori residui attivi: Insussistenti (INS)

## CONTO CONSUNTIVO - GESTIONE DELLE ENTRATE - ESERCIZIO 2015

Descrizione	RS CP T	Residui conservati e Stanziamenti definitivi di bilancio	N.di Rif. allo Svol gimen to	Conto del tesoriere	Determinazione dei residui	Accertamenti	Maggiori o minori entrate	
		Residui (A)		Riscossioni	Residui da riportare			
		Competenza (F)		Residui (B)	Residui (C)	Residui (D=B+C)	(E=D-A) o (E=A-D) (*)	
		Totale (M)		Competenza (G)	Competenza (H)	Competenza (I=G+H)	(L=I-F) o (L=F-I)	
				Totale (N)	Residui al 31/12 (O=C+H)	Accertamenti 31/12 (P=D)		
4.05.1050 PROVENTI DI CONCESSIONI EDILIZIE E SANZIONI URBANI	RS CP T	6.763,97 626.000,00 632.763,97	0059 0059 0059	6.763,97 581.746,39 588.510,36		6.763,97 581.746,39 588.510,36		44.253,61 -
4.05.1060 TRASFERIMENTI DI CAPITALE STRAORDINARI DA ALTRI SO	RS CP T	317.505,37 887.359,11 1.204.864,48	0060 0060 0060	297.029,96 706.309,89 1.003.339,85	20.475,41 198.042,99 218.518,40	317.505,37 904.352,88 1.221.858,25	16.993,77	
TOTALE CATEGORIA 05 TRASFERIMENTI DI CAPITALI DA ALTRI SOGGETTI	RS CP T	324.269,34 1.513.359,11 1.837.628,45		303.793,93 1.288.056,28 1.591.850,21	20.475,41 198.042,99 218.518,40	324.269,34 1.486.099,27 1.810.368,61	16.993,77	44.253,61 -
RIASSUNTO DEL TITOLO IV ENTRATE DERIVANTI DA ALIENAZIONI, D A TRASFERIMENTI DI CAPITALE E DA RI SCOSSIONI DI CREDITI CATEGORIA 01 ALIENAZIONE DI BENI PATRIMONIALI	RS CP T	4.973,00 3.680.000,00 3.684.973,00		900,00 247.125,30 248.025,30	4.073,00 26.967,00 31.040,00	4.973,00 274.092,30 279.065,30	7.090,00	3.412.997,70 -
CATEGORIA 02 TRASFERIMENTI DI CAPITALI DALLO STATO	RS CP T	65.950,62 65.950,62		20.744,94 20.744,94	45.205,68 45.205,68	65.950,62 65.950,62		

(\*)Motivi del verificarsi dei minori residui attivi: Insussistenti (INS)

## CONTO CONSUNTIVO - GESTIONE DELLE ENTRATE - ESERCIZIO 2015

Descrizione		Residui conservati e	N.di Rif. allo Svol gimen to	Conto del	Determinazione	Accertamenti	Maggiori o	
		Stanziamenti definitivi		tesoriere	dei residui		minori	
		di bilancio		Riscossioni	Residui da riportare		entrate	
		Residui (A)		Residui (B)	Residui (C)		Residui (D=B+C)	(E=D-A) o (E=A-D) (*)
CP		Competenza (F)		Competenza (G)	Competenza (H)		Competenza (I=G+H)	(L=I-F) o (L=F-I)
T		Totale (M)		Totale (N)	Residui al 31/12 (O=C+H)		Accertamenti 31/12 (P=D)	
CATEGORIA 03 TRASFERIMENTI DI CAPITALI DALLA REGIONE	RS CP T	147.151,97 549.985,51 697.137,48		345.588,83 345.588,83	147.151,97 140.157,08 287.309,05	147.151,97 485.745,91 632.897,88		64.239,60 -
CATEGORIA 04 TRASFERIMENTI DI CAPITALI DA ALTRI ENTI DEL SETTORE PUBBLICO	RS CP T	205.106,65 2.776.152,60 2.981.259,25		202.594,89 558.664,36 761.259,25	2.511,76 17.488,24 20.000,00	205.106,65 576.152,60 781.259,25		2.200.000,00 -
CATEGORIA 05 TRASFERIMENTI DI CAPITALI DA ALTRI SOGETTI	RS CP T	324.269,34 1.513.359,11 1.837.628,45		303.793,93 1.288.056,28 1.591.850,21	20.475,41 198.042,99 218.518,40	324.269,34 1.486.099,27 1.810.368,61	16.993,77	44.253,61 -
TOTALE TITOLO IV	RS CP T	681.500,96 8.585.447,84 9.266.948,80		507.288,82 2.460.179,71 2.967.468,53	174.212,14 427.860,99 602.073,13	681.500,96 2.888.040,70 3.569.541,66	24.083,77	5.721.490,91 -
TITOLO V ENTRATE DERIVANTI DA ACCENSIONI DI PRESTITI								
CATEGORIA 03 ASSUNZIONE DI MUTUI E PRESTITI								
5.03.1110 MUTUI PASSIVI DALLA CASSA DEPOSITI E PRESTITI - RI	RS CP T		0061 0061 0061					

(\*)Motivi del verificarsi dei minori residui attivi: Insussistenti (INS)

## CONTO CONSUNTIVO - GESTIONE DELLE ENTRATE - ESERCIZIO 2015

Descrizione	RS CP T	Residui conservati e Stanziamenti definitivi di bilancio	N.di Rif. allo Svol gimen to	Conto del tesoriere	Determinazione dei residui	Accertamenti	Maggiori o minori entrate	
		Residui (A)		Riscossioni	Residui da riportare			
		Competenza (F)		Residui (B)	Residui (C)	Residui (D=B+C)	(E=D-A) o (E=A-D) (*)	
		Totale (M)		Competenza (G)	Competenza (H)	Competenza (I=G+H)	(L=I-F) o (L=F-I)	
				Totale (N)	Residui al 31/12 (O=C+H)	Accertamenti 31/12 (P=D)		
5.03.1130 MUTUI PASSIVI DA AZIENDE DI CREDITO - RISORSE	RS CP T		0062 0062 0062					
TOTALE CATEGORIA 03 ASSUNZIONE DI MUTUI E PRESTITI	RS CP T							
RIASSUNTO DEL TITOLO V ENTRATE DERIVANTI DA ACCENSIONI DI PRESTITI CATEGORIA 03 ASSUNZIONE DI MUTUI E PRESTITI	RS CP T							
TOTALE TITOLO V	RS CP T							
TITOLO VI ENTRATE DA SERVIZI PER CONTO DI TER ZI								

(\*)Motivi del verificarsi dei minori residui attivi: Insussistenti (INS)

## CONTO CONSUNTIVO - GESTIONE DELLE ENTRATE - ESERCIZIO 2015

Descrizione		Residui conservati e	N.di Rif. allo Svol gimen to	Conto del	Determinazione	Accertamenti	Maggiori o	
		Stanziamenti definitivi		tesoriere	dei residui		minori	
		di bilancio		Riscossioni	Residui da riportare		entrate	
		Residui (A)		Residui (B)	Residui (C)		Residui (D=B+C)	(E=D-A) o (E=A-D) (*)
	RS	Competenza (F)		Competenza (G)	Competenza (H)		Competenza (I=G+H)	(L=I-F) o (L=F-I)
	CP							
	T	Totale (M)		Totale (N)	Residui al 31/12 (O=C+H)		Accertamenti 31/12 (P=D)	
6.01.0000 RITENUTE PREVIDENZIALI E ASSISTENZIALI AL PERSONALE	RS		0063					
	CP	566.457,00	0063	456.941,86		456.941,86		109.515,14 -
	T	566.457,00	0063	456.941,86		456.941,86		
6.02.0000 RITENUTE ERARIALI	RS	974,81	0064		974,79	974,79		0,02 -INS
	CP	2.452.623,00	0064	2.278.423,71	2.690,72	2.281.114,43		171.508,57 -
	T	2.453.597,81	0064	2.278.423,71	3.665,51	2.282.089,22		
6.03.0000 ALTRE RITENUTE AL PERSONALE PER CONTO DI TERZI	RS		0065					
	CP	129.115,00	0065	81.169,09		81.169,09		47.945,91 -
	T	129.115,00	0065	81.169,09		81.169,09		
6.04.0000 DEPOSITI CAUZIONALI	RS	2.146,79	0066		2.146,79	2.146,79		
	CP	67.140,00	0066	16.635,99	1.150,00	17.785,99		49.354,01 -
	T	69.286,79	0066	16.635,99	3.296,79	19.932,78		
6.05.0000 RIMBORSO SPESE PER SERVIZI PER SERVIZI PER CONTO TERZI	RS	483.726,38	0067	366.537,18	116.626,33	483.163,51		562,87 -INS
	CP	3.606.808,22	0067	2.810.785,61	683.740,52	3.494.526,13		112.282,09 -
	T	4.090.534,60	0067	3.177.322,79	800.366,85	3.977.689,64		

(\*)Motivi del verificarsi dei minori residui attivi: Insussistenti (INS)



## CONTO CONSUNTIVO - GESTIONE DELLE ENTRATE - ESERCIZIO 2015

Descrizione	RS CP T	Residui conservati e Stanziamenti definitivi di bilancio	N.di Rif. allo Svol gimen to	Conto del tesoriere	Determinazione dei residui	Accertamenti	Maggiori o minori entrate	
		Residui (A)		Riscossioni	Residui da riportare			
		Competenza (F)		Residui (B)	Residui (C)	Residui (D=B+C)	(E=D-A) o (E=A-D) (*)	(L=I-F) o (L=F-I)
		Totale (M)		Competenza (G)	Competenza (H)	Competenza (I=G+H)		
				Totale (N)	Residui al 31/12 (O=C+H)	Accertamenti 31/12 (P=D)		
6.06.0000 RIMBORSO DI ANTICIPAZIONE DI FONDI PER IL SEVIZIO ECONOMATO	RS CP T	 5.164,57 5.164,57	0068 0068 0068	 5.164,57 5.164,57		 5.164,57 5.164,57		
6.07.0000 DEPOSITI PER SPESE CONTRATTUALI	RS CP T	 1.390,20 100.000,00 101.390,20	0069 0069 0069	 25.235,55 25.235,55	 1.390,20 1.079,73 2.469,93	 1.390,20 26.315,28 27.705,48		73.684,72 -
TOTALE TITOLO VI	RS CP T	 488.238,18 6.927.307,79 7.415.545,97		 366.537,18 5.674.356,38 6.040.893,56	 121.138,11 688.660,97 809.799,08	 487.675,29 6.363.017,35 6.850.692,64		562,89 -INS 564.290,44 -
RIEPILOGO DEI TITOLI TITOLO I ENTRATE TRIBUTARIE	RS CP T	 2.451.435,05 16.106.372,18 18.557.807,23		 2.155.599,32 13.474.318,33 15.629.917,65	 237.897,35 2.464.859,42 2.702.756,77	 2.393.496,67 15.939.177,75 18.332.674,42	34.892,33	57.938,38 -INS 202.086,76 -
TITOLO II ENTRATE DERIVANTI DA CONTRIBUTI E TRASFERIMENTI CORRENTI DELLO STATO, DELLA REGIONE E DI ALTRI ENTI PUBBLICI ANCHE IN RAPPORTO ALL'ESERCIZIO DI FUNZIONI DELEGATE DALLA REGIONE	RS CP T	 226.748,77 952.397,46 1.179.146,23		 129.460,63 830.550,61 960.011,24	 93.888,14 33.368,56 127.256,70	 223.348,77 863.919,17 1.087.267,94	12.840,71	3.400,00 -INS 101.319,00 -

(\*)Motivi del verificarsi dei minori residui attivi: Insussistenti (INS)

## CONTO CONSUNTIVO - GESTIONE DELLE ENTRATE - ESERCIZIO 2015

Descrizione		Residui conservati e	N.di Rif. allo Svol gimen to	Conto del	Determinazione	Accertamenti	Maggiori o	
		Stanzamenti definitivi		tesoriere	dei residui		minori	
		di bilancio		Riscossioni	Residui da riportare		entrate	
		Residui (A)		Residui (B)	Residui (C)		(E=D-A) o (E=A-D) (*)	(L=I-F) o (L=F-I)
	RS	Competenza (F)		Competenza (G)	Competenza (H)	Residui (D=B+C)		
	CP					Competenza (I=G+H)		
	T	Totale (M)		Totale (N)	Residui al 31/12 (O=C+H)	Accertamenti 31/12 (P=D)		
TITOLO III								
ENTRATE EXTRATRIBUTARIE	RS	392.629,83		391.898,88	5.949,65	397.848,53	5.613,00	394,30 -INS
	CP	4.058.850,38		2.690.703,44	946.811,99	3.637.515,43	178.714,06	600.049,01 -
	T	4.451.480,21		3.082.602,32	952.761,64	4.035.363,96		
TITOLO IV								
ENTRATE DERIVANTI DA ALIENAZIONI, DA	RS	681.500,96		507.288,82	174.212,14	681.500,96		
TRASFERIMENTI DI CAPITALE E DA RISCOSSIONI	CP	8.585.447,84		2.460.179,71	427.860,99	2.888.040,70	24.083,77	5.721.490,91 -
DI CREDITI	T	9.266.948,80		2.967.468,53	602.073,13	3.569.541,66		
TITOLO V								
ENTRATE DERIVANTI DA ACCENSIONI DI	RS							
PRESTITI	CP							
	T							
TITOLO VI								
ENTRATE DA SERVIZI PER CONTO DI TERZI	RS	488.238,18		366.537,18	121.138,11	487.675,29		562,89 -INS
	CP	6.927.307,79		5.674.356,38	688.660,97	6.363.017,35		564.290,44 -
	T	7.415.545,97		6.040.893,56	809.799,08	6.850.692,64		
TOTALE								
	RS	4.240.552,79		3.550.784,83	633.085,39	4.183.870,22	5.613,00	62.295,57 -INS
	CP	36.630.375,65		25.130.108,47	4.561.561,93	29.691.670,40	250.530,87	7.189.236,12 -
	T	40.870.928,44		28.680.893,30	5.194.647,32	33.875.540,62		
AVANZO DI AMMINISTRAZIONE	RS							
	CP	1.314.859,18						1.314.859,18 -
	T	1.314.859,18						

(\*)Motivi del verificarsi dei minori residui attivi: Insussistenti (INS)

## CONTO CONSUNTIVO - GESTIONE DELLE ENTRATE - ESERCIZIO 2015

Descrizione		Residui conservati e	N.di Rif. allo Svol gimen to	Conto del	Determinazione	Accertamenti	Maggiori o	
		Stanzamenti definitivi		tesoriere	dei residui		minori	
		di bilancio		Riscossioni	Residui da riportare		entrate	
		Residui (A)		Residui (B)	Residui (C)		(E=D-A) o (E=A-D) (*)	(L=I-F) o (L=F-I)
	RS	Competenza (F)		Competenza (G)	Competenza (H)	Residui (D=B+C)		
	CP	Totale (M)		Totale (N)	Residui al 31/12 (O=C+H)	Competenza (I=G+H)		
	T					Accertamenti 31/12 (P=D)		
AVANZO VINCOLATO FONDI ERP	RS							
	CP	126.342,05						126.342,05 -
	T	126.342,05						
UTILIZZO FONDO PLURIENNALE VINCOLATO DI PARTE CORRENTE	RS							
	CP	816.303,87						816.303,87 -
	T	816.303,87						
UTILIZZO FONDO PLURIENNALE VINCOLATO IN CONTO CAPITALE	RS							
	CP	3.365.308,14						3.365.308,14 -
	T	3.365.308,14						
FONDO DI CASSA AL 1° GENNAIO	RS							
	CP	6.710.575,28						6.710.575,28 -
	T	6.710.575,28						
TOTALE GENERALE DELLE ENTRATE	RS	4.240.552,79		3.550.784,83	633.085,39	4.183.870,22	5.613,00	62.295,57 -INS
	CP	42.253.188,89		25.130.108,47	4.561.561,93	29.691.670,40	250.530,87	12.812.049,36 -
	T	46.493.741,68		28.680.893,30	5.194.647,32	33.875.540,62		

N.B.: il fondo di cassa non viene considerato nel computo del TOTALE GENERALE DELLE ENTRATE

(\*)Motivi del verificarsi dei minori residui attivi: Insussistenti (INS)

**CONTO CONSUNTIVO - RIEPILOGO GENERALE DELLE ENTRATE - ESERCIZIO 2015**

Descrizione	RS CP T	Residui conservati e Stanziamenti definitivi di bilancio	Conto del tesoriere	Determinazione dei residui	Accertamenti	Maggiori o minori entrate	
		Residui (A)	Riscossioni	Residui da riportare	Residui (D=B+C)	(E=D-A) O (E=A-D) (*)	(L=I-F) O (L=F-I)
		Competenza (F)	Residui (B)	Residui (C)	Competenza (H)		
		Totale (M)	Competenza (G)	Competenza (H)	Competenza (I=G+H)		
			Totale (N)	Residui al 31/12 (O=C+H)	Accertamenti 31/12 (P=D+I)		
TITOLO I ENTRATE TRIBUTARIE	RS CP T	2.451.435,05 16.106.372,18 18.557.807,23	2.155.599,32 13.474.318,33 15.629.917,65	237.897,35 2.464.859,42 2.702.756,77	2.393.496,67 15.939.177,75 18.332.674,42	34.892,33	57.938,38-INS 202.086,76-
TITOLO II ENTRATE DERIVANTI DA CONTRIBUTI E TRASFERI MENTI CORRENTI DELLO STATO, DELLA REGIONE E DI ALTRI ENTI PUBBLICI ANCHE IN RAPPORTO ALL'ESERCIZIO DI FUNZIONI DELEGATE DALLA REGIONE	RS CP T	226.748,77 952.397,46 1.179.146,23	129.460,63 830.550,61 960.011,24	93.888,14 33.368,56 127.256,70	223.348,77 863.919,17 1.087.267,94	12.840,71	3.400,00-INS 101.319,00-
TITOLO III ENTRATE EXTRATRIBUTARIE	RS CP T	392.629,83 4.058.850,38 4.451.480,21	391.898,88 2.690.703,44 3.082.602,32	5.949,65 946.811,99 952.761,64	397.848,53 3.637.515,43 4.035.363,96	5.613,00 178.714,06	394,30-INS 600.049,01-
TITOLO IV ENTRATE DERIVANTI DA ALIENAZIONI, DA TRASF ERIMENTI DI CAPITALE E DA RISCOSSIONI DI C REDITI	RS CP T	681.500,96 8.585.447,84 9.266.948,80	507.288,82 2.460.179,71 2.967.468,53	174.212,14 427.860,99 602.073,13	681.500,96 2.888.040,70 3.569.541,66	24.083,77	5.721.490,91-
TITOLO V ENTRATE DERIVANTI DA ACCENSIONI DI PRESTITI	RS CP T						
TITOLO VI ENTRATE DA SERVIZI PER CONTO DI TERZI	RS CP T	488.238,18 6.927.307,79 7.415.545,97	366.537,18 5.674.356,38 6.040.893,56	121.138,11 688.660,97 809.799,08	487.675,29 6.363.017,35 6.850.692,64		562,89-INS 564.290,44-
TOTALE GENERALE	RS CP T	4.240.552,79 36.630.375,65 40.870.928,44	3.550.784,83 25.130.108,47 28.680.893,30	633.085,39 4.561.561,93 5.194.647,32	4.183.870,22 29.691.670,40 33.875.540,62	5.613,00 250.530,87	62.295,57-INS 7.189.236,12-

(\*)Motivi del verificarsi dei minori residui attivi: Insussistenti (INS)

**CONTO CONSUNTIVO - RIEPILOGO GENERALE DELLE ENTRATE - ESERCIZIO 2015**

Descrizione		Residui conservati e	Conto del	Determinazione	Accertamenti	Maggiori o	
		Stanziamenti definitivi	tesoriere	dei residui		minori	
		di bilancio	Riscossioni	Residui da riportare		entrate	
		Residui (A)	Residui (B)	Residui (C)	Residui (D=B+C)	(E=D-A) O (E=A-D) (*)	(L=I-F) O (L=F-I)
	RS	Competenza (F)	Competenza (G)	Competenza (H)	Competenza (I=G+H)		
	CP						
	T	Totale (M)	Totale (N)	Residui al 31/12 (O=C+H)	Accertamenti 31/12 (P=D+I)		
AVANZO DI AMMINISTRAZIONE		1.314.859,18					1.314.859,18-
AVANZO VINCOLATO FONDI ERP		126.342,05					126.342,05-
UTILIZZO FONDO PLURIENNALE VINCOLATO DI PARTE CORRENTE		816.303,87					816.303,87-
UTILIZZO FONDO PLURIENNALE VINCOLATO IN CONTO CAPITALE		3.365.308,14					3.365.308,14-
FONDO DI CASSA AL 1° GENNAIO		6.710.575,28					6.710.575,28-
TOTALE GENERALE DELLE ENTRATE	RS	4.240.552,79	3.550.784,83	633.085,39	4.183.870,22	5.613,00	62.295,57-INS
	CP	42.253.188,89	25.130.108,47	4.561.561,93	29.691.670,40	250.530,87	12.812.049,36-
	T	46.493.741,68	28.680.893,30	5.194.647,32	33.875.540,62		

N.B.: il fondo di cassa non viene considerato nel computo del TOTALE GENERALE DELLE ENTRATE

(\*)Motivi del verificarsi dei minori residui attivi: Insussistenti (INS)

## CONTO CONSUNTIVO - GESTIONE DELLE SPESE - ESERCIZIO 2015

Descrizione	RS CP T	Residui conservati e Stanziamenti definitivi di bilancio	N.di Rif. allo Svol gimen to	Conto del tesoriere	Determinazione dei residui	Impegni	Minori residui o economie (E=A-D)(*) (L=F-I)
		Residui (A)		Pagamenti	Residui da riportare		
		Competenza (F)		Residui (B)	Residui (C)		
		Totale (M)		Competenza (G)	Competenza (H)		
				Totale (N)	Residui al 31/12 (O=C+H)	Impegni al 31/12 (P=D+I)	
TITOLO I SPESE CORRENTI							
01 FUNZIONI GENERALI DI AMMINISTRAZI E, DI GESTIONE E DI CONTROLLO							
SERVIZIO 01.01 ORGANI ISTITUZIONALI, PARTECIPAZIO E E DECENTRAMENTO							
1.01.01.03 PRESTAZIONI DI SERVIZI	RS	10.960,39	0001	10.960,39		10.960,39	
	CP	213.335,00	0001	199.866,39	7.041,67	206.908,06	6.426,94 -
	T	224.295,39	0001	210.826,78	7.041,67	217.868,45	
1.01.01.05 TRASFERIMENTI	RS		0002				
	CP	440,00	0002		440,00	440,00	
	T	440,00	0002		440,00	440,00	
1.01.01.07 IMPOSTE E TASSE	RS	1.660,70	0003	1.660,70		1.660,70	
	CP	14.000,00	0003	10.654,37	1.207,31	11.861,68	2.138,32 -
	T	15.660,70	0003	12.315,07	1.207,31	13.522,38	
TOTALE SERVIZIO 01	RS	12.621,09		12.621,09		12.621,09	
	CP	227.775,00		210.520,76	8.688,98	219.209,74	8.565,26 -
	T	240.396,09		223.141,85	8.688,98	231.830,83	
SERVIZIO 01.02 SEGRETERIA GENERALE, PERSONALE GANIZZAZIONE							

(\*)Motivi del verificarsi dei minori residui passivi: Insussistenti (INS); Prescritti (PRE)

(\*\*)Indicare la parte degli impegni che si riferisce a mere regolazioni contabili di spese correlate alle entrate (COR)

## CONTO CONSUNTIVO - GESTIONE DELLE SPESE - ESERCIZIO 2015

Descrizione	RS CP T	Residui conservati e Stanziamenti definitivi di bilancio	N.di Rif. allo	Conto del tesoriere	Determinazione dei residui	Impegni	Minori residui o economie
		Residui (A)	Svol	Pagamenti	Residui da riportare	Residui (D=B+C)	(E=A-D)(*)
		Competenza (F)	gimen	Residui (B)	Residui (C)	Competenza(I=G+H)(**)	(L=F-I)
		Totale (M)	to	Competenza (G)	Competenza (H)	Impegni al 31/12 (P=D+I)	
				Totale (N)	Residui al 31/12 (O=C+H)		
1.01.02.01 PERSONALE	RS	444,39	0004	444,39		444,39	
	CP	722.039,00	0004	705.245,52	78,72	705.324,24	16.714,76 -
	T	722.483,39	0004	705.689,91	78,72	705.768,63	
1.01.02.02 ACQUISTO DI BENI DI CONSUMO E/O DI MATERIE PRIME	RS	1.935,24	0005	1.935,24		1.935,24	
	CP	20.400,00	0005	12.612,79	2.121,54	14.734,33	5.665,67 -
	T	22.335,24	0005	14.548,03	2.121,54	16.669,57	
1.01.02.03 PRESTAZIONI DI SERVIZI	RS	52.315,05	0006	51.267,99		51.267,99	1.047,06-INS
	CP	342.860,06	0006	183.634,16	39.556,36	223.190,52	119.669,54 -
	T	395.175,11	0006	234.902,15	39.556,36	274.458,51	
1.01.02.04 UTILIZZO DI BENI DI TERZI	RS		0007				
	CP	7.035,00	0007	7.035,00		7.035,00	
	T	7.035,00	0007	7.035,00		7.035,00	
1.01.02.05 TRASFERIMENTI	RS		0008				
	CP	7.432,80	0008	5.182,54		5.182,54	2.250,26 -
	T	7.432,80	0008	5.182,54		5.182,54	
1.01.02.06 INTERESSI PASSIVI E ONERI FINANZIA I DIVERSI	RS		0009				
	CP	18.496,00	0009	14.211,21		14.211,21	4.284,79 -
	T	18.496,00	0009	14.211,21		14.211,21	
1.01.02.07 IMPOSTE E TASSE	RS	5.743,85	0010	5.743,85		5.743,85	
	CP	46.216,00	0010	38.243,09	6.056,66	44.299,75	1.916,25 -
	T	51.959,85	0010	43.986,94	6.056,66	50.043,60	

(\*)Motivi del verificarsi dei minori residui passivi: Insussistenti (INS); Prescritti (PRE)

(\*\*)Indicare la parte degli impegni che si riferisce a mere regolazioni contabili di spese correlate alle entrate (COR)

## CONTO CONSUNTIVO - GESTIONE DELLE SPESE - ESERCIZIO 2015

Descrizione		Residui conservati e	N.di Rif. allo Svol gimen to	Conto del	Determinazione	Impegni	Minori residui o economie (E=A-D)(*) (L=F-I)
		Stanzamenti definitivi		tesoriere	dei residui		
		di bilancio		Pagamenti	Residui da riportare		
		Residui (A)		Residui (B)	Residui (C)	Residui (D=B+C)	
	RS	Competenza (F)		Competenza (G)	Competenza (H)	Competenza (I=G+H)(**)	
	CP	Totale (M)		Totale (N)	Residui al 31/12 (O=C+H)	Impegni al 31/12 (P=D+I)	
	T						
1.01.02.08 ONERI STRAORDINARI DELLA GESTIO ORRENTE	RS		0011				
	CP	30.000,00	0011				30.000,00 -
	T	30.000,00	0011				
TOTALE SERVIZIO 02	RS	60.438,53		59.391,47		59.391,47	1.047,06 -INS
	CP	1.194.478,86		966.164,31	47.813,28	1.013.977,59	180.501,27 -
	T	1.254.917,39		1.025.555,78	47.813,28	1.073.369,06	
SERVIZIO 01.03 GESTIONE ECONOMICA, FINANZIARIA, OGRAMMAZIONE, PROVVEDITORATO E ROLLO DI GESTIONE							
1.01.03.01 PERSONALE	RS		0012				
	CP	107.175,00	0012	107.096,45		107.096,45	78,55 -
	T	107.175,00	0012	107.096,45		107.096,45	
1.01.03.02 ACQUISTO DI BENI DI CONSUMO E/O DI MATERIE PRIME	RS	1.673,92	0013	1.673,92		1.673,92	
	CP	62.400,00	0013	42.329,19	3.570,21	45.899,40	16.500,60 -
	T	64.073,92	0013	44.003,11	3.570,21	47.573,32	
1.01.03.03 PRESTAZIONI DI SERVIZI	RS	34.239,00	0014	28.585,01	2.387,42	30.972,43	3.266,57 -INS
	CP	263.390,84	0014	181.130,59	25.563,86	206.694,45	56.696,39 -
	T	297.629,84	0014	209.715,60	27.951,28	237.666,88	
1.01.03.04 UTILIZZO DI BENI DI TERZI	RS		0015				
	CP	14.450,00	0015	10.997,45	1.179,57	12.177,02	2.272,98 -
	T	14.450,00	0015	10.997,45	1.179,57	12.177,02	

(\*)Motivi del verificarsi dei minori residui passivi: Insussistenti (INS); Prescritti (PRE)

(\*\*)Indicare la parte degli impegni che si riferisce a mere regolazioni contabili di spese correlate alle entrate (COR)



**CONTO CONSUNTIVO - GESTIONE DELLE SPESE - ESERCIZIO 2015**

Descrizione		Residui conservati e	N.di Rif. allo Svol gimen to	Conto del	Determinazione	Impegni	Minori residui o economie (E=A-D)(*) (L=F-I)
		Stanzamenti definitivi		tesoriere	dei residui		
		di bilancio		Pagamenti	Residui da riportare		
		Residui (A)		Residui (B)	Residui (C)	Residui (D=B+C)	
	RS	Competenza (F)		Competenza (G)	Competenza (H)	Competenza (I=G+H)(**)	
	CP						
	T	Totale (M)		Totale (N)	Residui al 31/12 (O=C+H)	Impegni al 31/12 (P=D+I)	
1.01.03.05 TRASFERIMENTI	RS		0016				
	CP		0016				
	T		0016				
1.01.03.06 INTERESSI PASSIVI E ONERI FINANZIA I DIVERSI	RS		0017				
	CP	59,00	0017	58,53		58,53	0,47 -
	T	59,00	0017	58,53		58,53	
1.01.03.07 IMPOSTE E TASSE	RS	828,28	0018	828,28		828,28	
	CP	5.436,00	0018	4.593,18	828,28	5.421,46	14,54 -
	T	6.264,28	0018	5.421,46	828,28	6.249,74	
1.01.03.08 ONERI STRAORDINARI DELLA GESTIO ORRENTE	RS		0019				
	CP		0019				
	T		0019				
TOTALE SERVIZIO 03	RS	36.741,20		31.087,21	2.387,42	33.474,63	3.266,57 -INS
	CP	452.910,84		346.205,39	31.141,92	377.347,31	75.563,53 -
	T	489.652,04		377.292,60	33.529,34	410.821,94	
SERVIZIO 01.04 GESTIONE DELLE ENTRATE TRIBUTARI SERVIZI FISCALI							
1.01.04.01 PERSONALE	RS		0020				
	CP	162.037,00	0020	137.630,41		137.630,41	24.406,59 -
	T	162.037,00	0020	137.630,41		137.630,41	

(\*)Motivi del verificarsi dei minori residui passivi: Insussistenti (INS); Prescritti (PRE)

(\*\*)Indicare la parte degli impegni che si riferisce a mere regolazioni contabili di spese correlate alle entrate (COR)

**CONTO CONSUNTIVO - GESTIONE DELLE SPESE - ESERCIZIO 2015**

Descrizione		Residui conservati e	N.di Rif. allo Svol gimen to	Conto del	Determinazione	Impegni	Minori residui o economie (E=A-D)(*) (L=F-I)
		Stanzamenti definitivi		tesoriere	dei residui		
		di bilancio		Pagamenti	Residui da riportare		
		Residui (A)		Residui (B)	Residui (C)	Residui (D=B+C)	
	RS	Competenza (F)		Competenza (G)	Competenza (H)	Competenza (I=G+H)(**)	
	CP						
	T	Totale (M)		Totale (N)	Residui al 31/12 (O=C+H)	Impegni al 31/12 (P=D+I)	
1.01.04.02 ACQUISTO DI BENI DI CONSUMO E/O DI MATERIE PRIME	RS	5,88	0021	5,88		5,88	
	CP	1.860,00	0021	153,96		153,96	1.706,04 -
	T	1.865,88	0021	159,84		159,84	
1.01.04.03 PRESTAZIONI DI SERVIZI	RS	641,76	0022	641,76		641,76	
	CP	25.530,15	0022	12.922,90	1.067,59	13.990,49	11.539,66 -
	T	26.171,91	0022	13.564,66	1.067,59	14.632,25	
1.01.04.07 IMPOSTE E TASSE	RS	839,50	0023	839,50		839,50	
	CP	8.972,00	0023	5.883,42	839,50	6.722,92	2.249,08 -
	T	9.811,50	0023	6.722,92	839,50	7.562,42	
1.01.04.08 ONERI STRAORDINARI DELLA GESTIO ORRENTE	RS	23.219,00	0024	23.219,00		23.219,00	
	CP	86.712,90	0024	65.466,00	21.051,90	86.517,90	195,00 -
	T	109.931,90	0024	88.685,00	21.051,90	109.736,90	
TOTALE SERVIZIO 04	RS	24.706,14		24.706,14		24.706,14	
	CP	285.112,05		222.056,69	22.958,99	245.015,68	40.096,37 -
	T	309.818,19		246.762,83	22.958,99	269.721,82	
SERVIZIO 01.05 GESTIONE DEI BENI DEMANIALI E PAT MONIALI							
1.01.05.02 ACQUISTO DI BENI DI CONSUMO E/O DI MATERIE PRIME	RS	82,96	0025	82,96		82,96	
	CP	62.060,00	0025	48.276,38		48.276,38	13.783,62 -
	T	62.142,96	0025	48.359,34		48.359,34	

(\*)Motivi del verificarsi dei minori residui passivi: Insussistenti (INS); Prescritti (PRE)

(\*\*)Indicare la parte degli impegni che si riferisce a mere regolazioni contabili di spese correlate alle entrate (COR)

## CONTO CONSUNTIVO - GESTIONE DELLE SPESE - ESERCIZIO 2015

Descrizione	RS CP T	Residui conservati e Stanziamenti definitivi di bilancio	N.di Rif. allo Svol gimen to	Conto del tesoriere	Determinazione dei residui	Impegni	Minori residui o economie (E=A-D)(*) (L=F-I)
		Residui (A)		Pagamenti	Residui da riportare		
		Competenza (F)		Residui (B)	Residui (C)		
		Totale (M)		Competenza (G)	Competenza (H)		
				Totale (N)	Residui al 31/12 (O=C+H)	Impegni al 31/12 (P=D+I)	
1.01.05.03 PRESTAZIONI DI SERVIZI	RS	39.316,86	0026	28.478,18	9.818,68	38.296,86	1.020,00-INS
	CP	133.734,22	0026	79.540,84	41.745,71	121.286,55	12.447,67 -
	T	173.051,08	0026	108.019,02	51.564,39	159.583,41	
1.01.05.04 UTILIZZO DI BENI DI TERZI	RS	1.307,78	0027	1.307,78		1.307,78	
	CP	55.600,00	0027	40.700,80		40.700,80	14.899,20 -
	T	56.907,78	0027	42.008,58		42.008,58	
1.01.05.06 INTERESSI PASSIVI E ONERI FINANZIARI DIVERSI	RS		0028				
	CP	4.264,00	0028	3.942,62		3.942,62	321,38 -
	T	4.264,00	0028	3.942,62		3.942,62	
TOTALE SERVIZIO 05	RS	40.707,60		29.868,92	9.818,68	39.687,60	1.020,00-INS
	CP	255.658,22		172.460,64	41.745,71	214.206,35	41.451,87 -
	T	296.365,82		202.329,56	51.564,39	253.893,95	
SERVIZIO 01.06 UFFICIO TECNICO							
1.01.06.01 PERSONALE	RS		0029				
	CP	368.623,00	0029	340.923,78		340.923,78	27.699,22 -
	T	368.623,00	0029	340.923,78		340.923,78	
1.01.06.02 ACQUISTO DI BENI DI CONSUMO E/O DI MATERIE PRIME	RS	1.764,59	0030	1.764,59		1.764,59	
	CP	21.900,00	0030	19.379,03	728,88	20.107,91	1.792,09 -
	T	23.664,59	0030	21.143,62	728,88	21.872,50	

(\*)Motivi del verificarsi dei minori residui passivi: Insussistenti (INS); Prescritti (PRE)

(\*\*)Indicare la parte degli impegni che si riferisce a mere regolazioni contabili di spese correlate alle entrate (COR)

**CONTO CONSUNTIVO - GESTIONE DELLE SPESE - ESERCIZIO 2015**

Descrizione	RS CP T	Residui conservati e Stanzamenti definitivi di bilancio	N.di Rif. allo Svol gimen to	Conto del tesoriere	Determinazione dei residui	Impegni	Minori residui o economie (E=A-D)(*) (L=F-I)
		Residui (A)		Pagamenti	Residui da riportare		
		Competenza (F)		Residui (B)	Residui (C)		
		Totale (M)		Competenza (G)	Competenza (H)		
				Totale (N)	Residui al 31/12 (O=C+H)	Impegni al 31/12 (P=D+I)	
1.01.06.03 PRESTAZIONI DI SERVIZI	RS	21.830,36	0031	13.011,50	3.416,00	16.427,50	5.402,86 -INS
	CP	85.721,13	0031	62.194,64	13.465,01	75.659,65	10.061,48 -
	T	107.551,49	0031	75.206,14	16.881,01	92.087,15	
1.01.06.04 UTILIZZO DI BENI DI TERZI	RS	9.106,02	0032	9.106,02		9.106,02	
	CP	63.000,00	0032	48.636,48		48.636,48	14.363,52 -
	T	72.106,02	0032	57.742,50		57.742,50	
1.01.06.06 INTERESSI PASSIVI E ONERI FINANZIARI DIVERSI	RS		0033				
	CP	30,00	0033	23,78		23,78	6,22 -
	T	30,00	0033	23,78		23,78	
1.01.06.07 IMPOSTE E TASSE	RS	2.962,29	0034	2.962,29		2.962,29	
	CP	25.847,50	0034	20.134,80	3.259,55	23.394,35	2.453,15 -
	T	28.809,79	0034	23.097,09	3.259,55	26.356,64	
TOTALE SERVIZIO 06	RS	35.663,26		26.844,40	3.416,00	30.260,40	5.402,86 -INS
	CP	565.121,63		491.292,51	17.453,44	508.745,95	56.375,68 -
	T	600.784,89		518.136,91	20.869,44	539.006,35	
SERVIZIO 01.07 ANAGRAFE, STATO CIVILE, ELETTORALE LEVA E SERVIZIO STATISTICO							
1.01.07.01 PERSONALE	RS		0035				
	CP	204.392,00	0035	203.494,74		203.494,74	897,26 -
	T	204.392,00	0035	203.494,74		203.494,74	

(\*)Motivi del verificarsi dei minori residui passivi: Insussistenti (INS); Prescritti (PRE)

(\*\*)Indicare la parte degli impegni che si riferisce a mere regolazioni contabili di spese correlate alle entrate (COR)

## CONTO CONSUNTIVO - GESTIONE DELLE SPESE - ESERCIZIO 2015

Descrizione	RS CP T	Residui conservati e Stanziamenti definitivi di bilancio	N.di Rif. allo Svol gimen to	Conto del tesoriere	Determinazione dei residui	Impegni	Minori residui o economie (E=A-D)(*) (L=F-I)
		Residui (A)		Pagamenti	Residui da riportare		
		Competenza (F)		Residui (B)	Residui (C)		
		Totale (M)		Competenza (G)	Competenza (H)		
				Totale (N)	Residui al 31/12 (O=C+H)	Impegni al 31/12 (P=D+I)	
1.01.07.02 ACQUISTO DI BENI DI CONSUMO E/O DI MATERIE PRIME	RS CP  T	793,37 5.400,00 6.193,37	0036 0036 0036	793,37 4.394,15 5.187,52	 124,00 124,00	793,37 4.518,15 5.311,52	 881,85 -
1.01.07.03 PRESTAZIONI DI SERVIZI	RS CP  T	5.363,79 19.978,51 25.342,30	0037 0037 0037	3.884,30 13.398,10 17.282,40	 2.922,95 2.922,95	3.884,30 16.321,05 20.205,35	1.479,49-INS 3.657,46 -
1.01.07.04 UTILIZZO DI BENI DI TERZI	RS CP  T	539,06 18.700,00 19.239,06	0038 0038 0038	 16.623,00 16.623,00	 2.077,00 2.077,00	 18.700,00 18.700,00	539,06-INS
1.01.07.07 IMPOSTE E TASSE	RS CP  T	2.064,78 12.419,00 14.483,78	0039 0039 0039	2.064,78 10.498,05 12.562,83	 1.648,55 1.648,55	2.064,78 12.146,60 14.211,38	272,40 -
TOTALE SERVIZIO 07	RS CP  T	8.761,00 260.889,51 269.650,51	   	6.742,45 248.408,04 255.150,49	 6.772,50 6.772,50	6.742,45 255.180,54 261.922,99	2.018,55-INS 5.708,97 -
SERVIZIO 01.08 ALTRI SERVIZI GENERALI							
1.01.08.01 PERSONALE	RS CP  T	 1.447.555,58 1.447.555,58	0040 0040 0040	 1.040.166,48 1.040.166,48	 3.334,91 3.334,91	 1.043.501,39 1.043.501,39	404.054,19 -

(\*)Motivi del verificarsi dei minori residui passivi: Insussistenti (INS); Prescritti (PRE)

(\*\*)Indicare la parte degli impegni che si riferisce a mere regolazioni contabili di spese correlate alle entrate (COR)

**CONTO CONSUNTIVO - GESTIONE DELLE SPESE - ESERCIZIO 2015**

Descrizione	RS CP T	Residui conservati e Stanziamenti definitivi di bilancio	N.di Rif. allo Svol gimen to	Conto del tesoriere	Determinazione dei residui	Impegni	Minori residui o economie (E=A-D)(*) (L=F-I)
		Residui (A)		Pagamenti	Residui da riportare		
		Competenza (F)		Residui (B)	Residui (C)		
		Totale (M)		Competenza (G)	Competenza (H)		
				Totale (N)	Residui al 31/12 (O=C+H)	Impegni al 31/12 (P=D+I)	
1.01.08.03 PRESTAZIONI DI SERVIZI	RS	12.702,03	0041	11.228,89		11.228,89	1.473,14-INS
	CP	315.100,00	0041	274.328,36	11.831,08	286.159,44	28.940,56 -
	T	327.802,03	0041	285.557,25	11.831,08	297.388,33	
1.01.08.04 UTILIZZO DI BENI DI TERZI	RS		0042				
	CP	15.500,00	0042	13.086,74		13.086,74	2.413,26 -
	T	15.500,00	0042	13.086,74		13.086,74	
1.01.08.07 IMPOSTE E TASSE	RS	6.432,70	0043	6.432,70		6.432,70	
	CP	96.893,85	0043	54.087,78	5.076,77	59.164,55	37.729,30 -
	T	103.326,55	0043	60.520,48	5.076,77	65.597,25	
1.01.08.08 ONERI STRAORDINARI DELLA GESTIO ORRENTE	RS	7.100,00	0044	7.100,00		7.100,00	
	CP	900,00	0044	561,02	331,22	892,24	7,76 -
	T	8.000,00	0044	7.661,02	331,22	7.992,24	
1.01.08.10 FONDO SVALUTAZIONE CREDITI	RS		0045				
	CP	783.972,70	0045				783.972,70 -
	T	783.972,70	0045				
1.01.08.11 FONDO DI RISERVA	RS		0046				
	CP	37.469,82	0046				37.469,82 -
	T	37.469,82	0046				
TOTALE SERVIZIO 08	RS	26.234,73		24.761,59		24.761,59	1.473,14-INS
	CP	2.697.391,95		1.382.230,38	20.573,98	1.402.804,36	1.294.587,59 -
	T	2.723.626,68		1.406.991,97	20.573,98	1.427.565,95	

(\*)Motivi del verificarsi dei minori residui passivi: Insussistenti (INS); Prescritti (PRE)

(\*\*)Indicare la parte degli impegni che si riferisce a mere regolazioni contabili di spese correlate alle entrate (COR)

**CONTO CONSUNTIVO - GESTIONE DELLE SPESE - ESERCIZIO 2015**

Descrizione	RS CP T	Residui conservati e Stanzamenti definitivi di bilancio	N.di Rif. allo Svol gimen to	Conto del tesoriere	Determinazione dei residui	Impegni	Minori residui o economie
		Residui (A)		Pagamenti	Residui da riportare	Residui (D=B+C)	(E=A-D)(*)
		Competenza (F)		Residui (B)	Residui (C)	Competenza(I=G+H)(**)	(L=F-I)
		Totale (M)		Competenza (G)	Competenza (H)	Impegni al 31/12 (P=D+I)	
		Totale (N)		Totale (N)	Residui al 31/12 (O=C+H)		
TOTALE FUNZIONE 01							
	RS	245.873,55		216.023,27	15.622,10	231.645,37	14.228,18 -INS
	CP	5.939.338,06		4.039.338,72	197.148,80	4.236.487,52	1.702.850,54 -
	T	6.185.211,61		4.255.361,99	212.770,90	4.468.132,89	
02							
FUNZIONI RELATIVE ALLA GIUSTIZIA							
SERVIZIO 02.01							
UFFICI GIUDIZIARI							
1.02.01.02							
ACQUISTO DI BENI DI CONSUMO E/O DI	RS	4.295,50	0047	4.295,50		4.295,50	
MATERIE PRIME	CP	26.816,12	0047	26.316,12		26.316,12	500,00 -
	T	31.111,62	0047	30.611,62		30.611,62	
1.02.01.03							
PRESTAZIONI DI SERVIZI	RS	25.936,87	0048	23.843,85	2.093,02	25.936,87	
	CP	151.986,90	0048	134.285,03	3.400,00	137.685,03	14.301,87 -
	T	177.923,77	0048	158.128,88	5.493,02	163.621,90	
1.02.01.04							
UTILIZZO DI BENI DI TERZI	RS	35.000,00	0049	35.000,00		35.000,00	
	CP	47.098,27	0049	47.098,27		47.098,27	
	T	82.098,27	0049	82.098,27		82.098,27	
TOTALE SERVIZIO 01							
	RS	65.232,37		63.139,35	2.093,02	65.232,37	
	CP	225.901,29		207.699,42	3.400,00	211.099,42	14.801,87 -
	T	291.133,66		270.838,77	5.493,02	276.331,79	

(\*)Motivi del verificarsi dei minori residui passivi: Insussistenti (INS); Prescritti (PRE)

(\*\*)Indicare la parte degli impegni che si riferisce a mere regolazioni contabili di spese correlate alle entrate (COR)

## CONTO CONSUNTIVO - GESTIONE DELLE SPESE - ESERCIZIO 2015

Descrizione	RS CP T	Residui conservati e Stanzamenti definitivi di bilancio	N.di Rif. allo Svol gimen to	Conto del tesoriere	Determinazione dei residui	Impegni	Minori residui o economie
		Residui (A)		Pagamenti	Residui da riportare	Residui (D=B+C)	(E=A-D)(*)
		Competenza (F)		Residui (B)	Residui (C)	Competenza(I=G+H)(**)	(L=F-I)
		Totale (M)		Competenza (G)	Competenza (H)	Impegni al 31/12 (P=D+I)	
				Totale (N)	Residui al 31/12 (O=C+H)		
TOTALE FUNZIONE 02							
	RS	65.232,37		63.139,35	2.093,02	65.232,37	
	CP	225.901,29		207.699,42	3.400,00	211.099,42	14.801,87 -
	T	291.133,66		270.838,77	5.493,02	276.331,79	
03							
FUNZIONI DI POLIZIA LOCALE							
SERVIZIO 03.01							
POLIZIA MUNICIPALE							
1.03.01.01							
PERSONALE	RS		0050				
	CP	574.836,00	0050	573.720,45		573.720,45	1.115,55 -
	T	574.836,00	0050	573.720,45		573.720,45	
1.03.01.02							
ACQUISTO DI BENI DI CONSUMO E/O DI	RS	1.044,14	0051	1.001,15		1.001,15	42,99 -INS
MATERIE PRIME	CP	32.361,29	0051	25.789,61	1.528,45	27.318,06	5.043,23 -
	T	33.405,43	0051	26.790,76	1.528,45	28.319,21	
1.03.01.03							
PRESTAZIONI DI SERVIZI	RS	25.708,58	0052	25.678,58		25.678,58	30,00 -INS
	CP	146.245,77	0052	122.830,09	8.241,58	131.071,67	15.174,10 -
	T	171.954,35	0052	148.508,67	8.241,58	156.750,25	
1.03.01.04							
UTILIZZO DI BENI DI TERZI	RS		0053				
	CP	9.000,00	0053	6.282,78		6.282,78	2.717,22 -
	T	9.000,00	0053	6.282,78		6.282,78	
1.03.01.05							
TRASFERIMENTI	RS	20.000,00	0054	20.000,00		20.000,00	
	CP	88.762,04	0054	39.973,22	48.788,82	88.762,04	
	T	108.762,04	0054	59.973,22	48.788,82	108.762,04	

(\*)Motivi del verificarsi dei minori residui passivi: Insussistenti (INS); Prescritti (PRE)

(\*\*)Indicare la parte degli impegni che si riferisce a mere regolazioni contabili di spese correlate alle entrate (COR)



## CONTO CONSUNTIVO - GESTIONE DELLE SPESE - ESERCIZIO 2015

Descrizione		Residui conservati e	N.di Rif. allo Svol gimen to	Conto del	Determinazione	Impegni	Minori residui o economie (E=A-D)(*) (L=F-I)
		Stanziamenti definitivi		tesoriere	dei residui		
		di bilancio		Pagamenti	Residui da riportare		
		Residui (A)		Residui (B)	Residui (C)	Residui (D=B+C)	
	RS	Competenza (F)		Competenza (G)	Competenza (H)	Competenza (I=G+H)(**)	
	CP	Totale (M)		Totale (N)	Residui al 31/12 (O=C+H)	Impegni al 31/12 (P=D+I)	
	T						
1.03.01.06							
INTERESSI PASSIVI E ONERI FINANZIARI DIVERSI	RS		0055				
	CP	11,00	0055	8,53		8,53	2,47 -
	T	11,00	0055	8,53		8,53	
1.03.01.07							
IMPOSTE E TASSE	RS	5.625,22	0056	5.625,22		5.625,22	
	CP	37.807,00	0056	31.401,67	5.454,24	36.855,91	951,09 -
	T	43.432,22	0056	37.026,89	5.454,24	42.481,13	
TOTALE SERVIZIO 01	RS	52.377,94		52.304,95		52.304,95	72,99-INS
	CP	889.023,10		800.006,35	64.013,09	864.019,44	25.003,66 -
	T	941.401,04		852.311,30	64.013,09	916.324,39	
TOTALE FUNZIONE 03							
	RS	52.377,94		52.304,95		52.304,95	72,99-INS
	CP	889.023,10		800.006,35	64.013,09	864.019,44	25.003,66 -
	T	941.401,04		852.311,30	64.013,09	916.324,39	
04							
FUNZIONI DI ISTRUZIONE PUBBLICA							
SERVIZIO 04.01							
SCUOLA MATERNA							
1.04.01.02							
ACQUISTO DI BENI DI CONSUMO E/O DI MATERIE PRIME	RS		0057				
	CP	22.483,55	0057	17.617,32	721,10	18.338,42	4.145,13 -
	T	22.483,55	0057	17.617,32	721,10	18.338,42	

(\*)Motivi del verificarsi dei minori residui passivi: Insussistenti (INS); Prescritti (PRE)

(\*\*)Indicare la parte degli impegni che si riferisce a mere regolazioni contabili di spese correlate alle entrate (COR)

## CONTO CONSUNTIVO - GESTIONE DELLE SPESE - ESERCIZIO 2015

Descrizione	RS CP T	Residui conservati e Stanziamenti definitivi di bilancio	N.di Rif. allo Svol gimen to	Conto del tesoriere	Determinazione dei residui	Impegni	Minori residui o economie (E=A-D)(*) (L=F-I)
		Residui (A)		Pagamenti	Residui da riportare		
		Competenza (F)		Residui (B)	Residui (C)		
		Totale (M)		Competenza (G)	Competenza (H)		
				Totale (N)	Residui al 31/12 (O=C+H)	Impegni al 31/12 (P=D+I)	
1.04.01.03 PRESTAZIONI DI SERVIZI	RS	20.659,10	0058	19.196,63	1.053,73	20.250,36	408,74 -INS
	CP	92.722,50	0058	54.810,36	23.683,77	78.494,13	14.228,37 -
	T	113.381,60	0058	74.006,99	24.737,50	98.744,49	
1.04.01.05 TRASFERIMENTI	RS		0059				
	CP	84.255,00	0059	84.255,00		84.255,00	
	T	84.255,00	0059	84.255,00		84.255,00	
1.04.01.06 INTERESSI PASSIVI E ONERI FINANZIARI DIVERSI	RS		0060				
	CP	3.840,00	0060	3.840,00		3.840,00	
	T	3.840,00	0060	3.840,00		3.840,00	
TOTALE SERVIZIO 01	RS	20.659,10		19.196,63	1.053,73	20.250,36	408,74 -INS
	CP	203.301,05		160.522,68	24.404,87	184.927,55	18.373,50 -
	T	223.960,15		179.719,31	25.458,60	205.177,91	
SERVIZIO 04.02 ISTRUZIONE ELEMENTARE							
1.04.02.02 ACQUISTO DI BENI DI CONSUMO E/O DI MATERIE PRIME	RS	194,42	0061	194,42		194,42	
	CP	22.537,38	0061	17.033,82	237,52	17.271,34	5.266,04 -
	T	22.731,80	0061	17.228,24	237,52	17.465,76	
1.04.02.03 PRESTAZIONI DI SERVIZI	RS	48.769,36	0062	31.519,78	17.137,38	48.657,16	112,20 -INS
	CP	152.617,22	0062	77.608,40	40.323,82	117.932,22	34.685,00 -
	T	201.386,58	0062	109.128,18	57.461,20	166.589,38	

(\*)Motivi del verificarsi dei minori residui passivi: Insussistenti (INS); Prescritti (PRE)

(\*\*)Indicare la parte degli impegni che si riferisce a mere regolazioni contabili di spese correlate alle entrate (COR)

## CONTO CONSUNTIVO - GESTIONE DELLE SPESE - ESERCIZIO 2015

Descrizione	RS CP T	Residui conservati e Stanziamenti definitivi di bilancio	N.di Rif. allo Svol gimen to	Conto del tesoriere	Determinazione dei residui	Impegni	Minori residui o economie (E=A-D)(*) (L=F-I)
		Residui (A)		Pagamenti	Residui da riportare		
		Competenza (F)		Residui (B)	Residui (C)		
		Totale (M)		Competenza (G)	Competenza (H)		
				Totale (N)	Residui al 31/12 (O=C+H)	Impegni al 31/12 (P=D+I)	
1.04.02.06 INTERESSI PASSIVI E ONERI FINANZIARI DIVERSI	RS CP T	 49.356,58 49.356,58	0063 0063 0063	 48.499,42 48.499,42	   	 48.499,42 48.499,42	 857,16 -  
TOTALE SERVIZIO 02	RS CP T	 48.963,78 224.511,18 273.474,96	   	 31.714,20 143.141,64 174.855,84	 17.137,38 40.561,34 57.698,72	 48.851,58 183.702,98 232.554,56	 112,20-INS 40.808,20 -  
SERVIZIO 04.03 ISTRUZIONE MEDIA							
1.04.03.02 ACQUISTO DI BENI DI CONSUMO E/O DI MATERIE PRIME	RS CP T	 51,34 2.500,00 2.551,34	0064 0064 0064	 51,34 2.302,53 2.353,87	  157,98 157,98	 51,34 2.460,51 2.511,85	  39,49 -  
1.04.03.03 PRESTAZIONI DI SERVIZI	RS CP T	 55.796,14 232.572,67 288.368,81	0065 0065 0065	 51.351,68 121.005,39 172.357,07	 4.444,46 60.396,03 64.840,49	 55.796,14 181.401,42 237.197,56	  51.171,25 -  
1.04.03.06 INTERESSI PASSIVI E ONERI FINANZIARI DIVERSI	RS CP T	 1.247,00 1.247,00	0066 0066 0066	 1.247,00 1.247,00	  	 1.247,00 1.247,00	   
TOTALE SERVIZIO 03	RS CP T	 55.847,48 236.319,67 292.167,15	   	 51.403,02 124.554,92 175.957,94	 4.444,46 60.554,01 64.998,47	 55.847,48 185.108,93 240.956,41	  51.210,74 -  

(\*)Motivi del verificarsi dei minori residui passivi: Insussistenti (INS); Prescritti (PRE)

(\*\*)Indicare la parte degli impegni che si riferisce a mere regolazioni contabili di spese correlate alle entrate (COR)

## CONTO CONSUNTIVO - GESTIONE DELLE SPESE - ESERCIZIO 2015

Descrizione		Residui conservati e	N.di Rif. allo Svol gimen to	Conto del	Determinazione	Impegni	Minori residui o economie (E=A-D)(*) (L=F-I)
		Stanzamenti definitivi		tesoriere	dei residui		
		di bilancio		Pagamenti	Residui da riportare		
		Residui (A)		Residui (B)	Residui (C)	Residui (D=B+C)	
	RS	Competenza (F)		Competenza (G)	Competenza (H)	Competenza (I=G+H)(**)	
	CP						
	T	Totale (M)		Totale (N)	Residui al 31/12 (O=C+H)	Impegni al 31/12 (P=D+I)	
SERVIZIO 04.04 ISTRUZIONE SECONDARIA SUPERIORE							
1.04.04.06 INTERESSI PASSIVI E ONERI FINANZIARI DIVERSI	RS		0067				
	CP	13.222,00	0067	13.222,00		13.222,00	
	T	13.222,00	0067	13.222,00		13.222,00	
TOTALE SERVIZIO 04							
	RS						
	CP	13.222,00		13.222,00		13.222,00	
	T	13.222,00		13.222,00		13.222,00	
SERVIZIO 04.05 ASSISTENZA SCOLASTICA, TRASPORTO E ALTRI SERVIZI							
1.04.05.01 PERSONALE	RS		0068				
	CP	64.288,00	0068	64.247,31		64.247,31	40,69 -
	T	64.288,00	0068	64.247,31		64.247,31	
1.04.05.02 ACQUISTO DI BENI DI CONSUMO E/O DI MATERIE PRIME	RS	3.789,69	0069	2.168,66		2.168,66	1.621,03-INS
	CP	51.365,26	0069	46.726,27	598,14	47.324,41	4.040,85 -
	T	55.154,95	0069	48.894,93	598,14	49.493,07	
1.04.05.03 PRESTAZIONI DI SERVIZI	RS	213.108,30	0070	177.286,45		177.286,45	35.821,85-INS
	CP	715.289,53	0070	551.925,41	107.323,38	659.248,79	56.040,74 -
	T	928.397,83	0070	729.211,86	107.323,38	836.535,24	

(\*)Motivi del verificarsi dei minori residui passivi: Insussistenti (INS); Prescritti (PRE)

(\*\*)Indicare la parte degli impegni che si riferisce a mere regolazioni contabili di spese correlate alle entrate (COR)

**CONTO CONSUNTIVO - GESTIONE DELLE SPESE - ESERCIZIO 2015**

Descrizione	RS CP T	Residui conservati e Stanziamenti definitivi di bilancio	N.di Rif. allo Svol gimen to	Conto del tesoriere	Determinazione dei residui	Impegni	Minori residui o economie (E=A-D)(*) (L=F-I)
		Residui (A)		Pagamenti	Residui da riportare		
		Competenza (F)		Residui (B)	Residui (C)		
		Totale (M)		Competenza (G)	Competenza (H)		
				Totale (N)	Residui al 31/12 (O=C+H)	Impegni al 31/12 (P=D+I)	
1.04.05.05 TRASFERIMENTI	RS		0071				
	CP	125.000,00	0071	122.400,00	2.600,00	125.000,00	
	T	125.000,00	0071	122.400,00	2.600,00	125.000,00	
1.04.05.06 INTERESSI PASSIVI E ONERI FINANZIA I DIVERSI	RS		0072				
	CP	12.617,00	0072	9.627,09		9.627,09	2.989,91 -
	T	12.617,00	0072	9.627,09		9.627,09	
1.04.05.07 IMPOSTE E TASSE	RS	644,66	0073	644,66		644,66	
	CP	4.229,00	0073	3.553,58	644,72	4.198,30	30,70 -
	T	4.873,66	0073	4.198,24	644,72	4.842,96	
TOTALE SERVIZIO 05	RS	217.542,65		180.099,77		180.099,77	37.442,88 -INS
	CP	972.788,79		798.479,66	111.166,24	909.645,90	63.142,89 -
	T	1.190.331,44		978.579,43	111.166,24	1.089.745,67	
TOTALE FUNZIONE 04	RS	343.013,01		282.413,62	22.635,57	305.049,19	37.963,82 -INS
	CP	1.650.142,69		1.239.920,90	236.686,46	1.476.607,36	173.535,33 -
	T	1.993.155,70		1.522.334,52	259.322,03	1.781.656,55	
05 FUNZIONI RELATIVE ALLA CULTURA E I BENI CULTURALI							
SERVIZIO 05.01 BIBLIOTECHE, MUSEI E PINACOTECHE							

(\*)Motivi del verificarsi dei minori residui passivi: Insussistenti (INS); Prescritti (PRE)

(\*\*)Indicare la parte degli impegni che si riferisce a mere regolazioni contabili di spese correlate alle entrate (COR)

## CONTO CONSUNTIVO - GESTIONE DELLE SPESE - ESERCIZIO 2015

Descrizione	RS CP T	Residui conservati e Stanziamenti definitivi di bilancio	N.di Rif. allo	Conto del tesoriere	Determinazione dei residui	Impegni	Minori residui o economie
		Residui (A)	Svol	Pagamenti	Residui da riportare	Residui (D=B+C)	(E=A-D)(*)
		Competenza (F)	gimen	Residui (B)	Residui (C)	Competenza(I=G+H)(**)	(L=F-I)
		Totale (M)	to	Competenza (G)	Competenza (H)	Impegni al 31/12 (P=D+I)	
				Totale (N)	Residui al 31/12 (O=C+H)		
1.05.01.01 PERSONALE	RS		0074				
	CP	288.684,00	0074	288.458,61		288.458,61	225,39 -
	T	288.684,00	0074	288.458,61		288.458,61	
1.05.01.02 ACQUISTO DI BENI DI CONSUMO E/O DI MATERIE PRIME	RS	21.589,57	0075	21.415,94	19,25	21.435,19	154,38 -INS
	CP	42.937,75	0075	29.521,93	7.225,89	36.747,82	6.189,93 -
	T	64.527,32	0075	50.937,87	7.245,14	58.183,01	
1.05.01.03 PRESTAZIONI DI SERVIZI	RS	32.292,50	0076	32.216,41	20,03	32.236,44	56,06 -INS
	CP	164.815,64	0076	119.727,80	25.481,79	145.209,59	19.606,05 -
	T	197.108,14	0076	151.944,21	25.501,82	177.446,03	
1.05.01.05 TRASFERIMENTI	RS	10.000,00	0077	10.000,00		10.000,00	
	CP	33.134,60	0077	23.134,60	10.000,00	33.134,60	
	T	43.134,60	0077	33.134,60	10.000,00	43.134,60	
1.05.01.06 INTERESSI PASSIVI E ONERI FINANZIA I DIVERSI	RS		0078				
	CP		0078				
	T		0078				
1.05.01.07 IMPOSTE E TASSE	RS	2.424,24	0079	2.424,24		2.424,24	
	CP	15.954,38	0079	13.369,39	2.420,40	15.789,79	164,59 -
	T	18.378,62	0079	15.793,63	2.420,40	18.214,03	
TOTALE SERVIZIO 01	RS	66.306,31		66.056,59	39,28	66.095,87	210,44 -INS
	CP	545.526,37		474.212,33	45.128,08	519.340,41	26.185,96 -
	T	611.832,68		540.268,92	45.167,36	585.436,28	

(\*)Motivi del verificarsi dei minori residui passivi: Insussistenti (INS); Prescritti (PRE)

(\*\*)Indicare la parte degli impegni che si riferisce a mere regolazioni contabili di spese correlate alle entrate (COR)

## CONTO CONSUNTIVO - GESTIONE DELLE SPESE - ESERCIZIO 2015

Descrizione	RS CP T	Residui conservati e Stanziamenti definitivi di bilancio	N.di Rif. allo	Conto del tesoriere	Determinazione dei residui	Impegni	Minori residui o economie
		Residui (A)	Svol	Pagamenti	Residui da riportare	Residui (D=B+C)	(E=A-D)(*)
		Competenza (F)	gimen	Residui (B)	Residui (C)	Competenza(I=G+H)(**)	(L=F-I)
		Totale (M)	to	Competenza (G)	Competenza (H)	Impegni al 31/12 (P=D+I)	
				Totale (N)	Residui al 31/12 (O=C+H)		
SERVIZIO 05.02 TEATRI, ATTIVITA' CULTURALI E SERV IZI DIVERSI NEL SETTORE CULTURALE							
1.05.02.02 ACQUISTO DI BENI DI CONSUMO E/O DI MATERIE PRIME	RS CP  T	323,30 1.770,00 2.093,30	0080 0080 0080	323,30 407,35 730,65	 300,00 300,00	323,30 707,35 1.030,65	 1.062,65 -
1.05.02.03 PRESTAZIONI DI SERVIZI	RS CP  T	64.919,74 370.745,00 435.664,74	0081 0081 0081	64.889,74 232.533,85 297.423,59	 75.842,45 75.842,45	64.889,74 308.376,30 373.266,04	30,00-INS 62.368,70 -
1.05.02.05 TRASFERIMENTI	RS CP  T	7.300,00 47.000,00 54.300,00	0082 0082 0082	7.300,00 38.700,00 46.000,00	 7.300,00 7.300,00	7.300,00 46.000,00 53.300,00	 1.000,00 -
1.05.02.06 INTERESSI PASSIVI E ONERI FINANZIA I DIVERSI	RS CP  T	 76.962,28 76.962,28	 0083 0083	 76.960,90 76.960,90	  	 76.960,90 76.960,90	 1,38 -
TOTALE SERVIZIO 02	RS CP  T	72.543,04 496.477,28 569.020,32	  	72.513,04 348.602,10 421.115,14	 83.442,45 83.442,45	72.513,04 432.044,55 504.557,59	30,00-INS 64.432,73 -
TOTALE FUNZIONE 05	RS CP  T	138.849,35 1.042.003,65 1.180.853,00	  	138.569,63 822.814,43 961.384,06	39,28 128.570,53 128.609,81	138.608,91 951.384,96 1.089.993,87	240,44-INS 90.618,69 -

(\*)Motivi del verificarsi dei minori residui passivi: Insussistenti (INS); Prescritti (PRE)

(\*\*)Indicare la parte degli impegni che si riferisce a mere regolazioni contabili di spese correlate alle entrate (COR)

## CONTO CONSUNTIVO - GESTIONE DELLE SPESE - ESERCIZIO 2015

Descrizione		Residui conservati e	N.di Rif. allo Svol gimen to	Conto del	Determinazione	Impegni	Minori residui o economie (E=A-D)(*) (L=F-I)
		Stanziamenti definitivi		tesoriere	dei residui		
		di bilancio		Pagamenti	Residui da riportare		
		Residui (A)		Residui (B)	Residui (C)		
CP		Competenza (F)		Competenza (G)	Competenza (H)	Residui (D=B+C)	
T		Totale (M)		Totale (N)	Residui al 31/12 (O=C+H)	Competenza(I=G+H)(**)	
						Impegni al 31/12 (P=D+I)	
06 FUNZIONI NEL SETTORE SPORTIVO E REATIVO							
SERVIZIO 06.01 PISCINE COMUNALI							
1.06.01.03 PRESTAZIONI DI SERVIZI	RS	145.746,57	0084	145.746,57		145.746,57	
	CP	196.000,00	0084	97.001,71	97.001,71	194.003,42	1.996,58 -
	T	341.746,57	0084	242.748,28	97.001,71	339.749,99	
1.06.01.06 INTERESSI PASSIVI E ONERI FINANZIA I DIVERSI	RS		0085				
	CP	896,00	0085	895,61		895,61	0,39 -
	T	896,00	0085	895,61		895,61	
TOTALE SERVIZIO 01	RS	145.746,57		145.746,57		145.746,57	
	CP	196.896,00		97.897,32	97.001,71	194.899,03	1.996,97 -
	T	342.642,57		243.643,89	97.001,71	340.645,60	
SERVIZIO 06.02 STADIO COMUNALE, PALAZZO DELLO T ED ALTRI IMPIANTI							
1.06.02.01 PERSONALE	RS		0086				
	CP		0086				
	T		0086				
1.06.02.02 ACQUISTO DI BENI DI CONSUMO E/O DI MATERIE PRIME	RS	1.269,23	0087	1.269,23		1.269,23	
	CP	3.700,00	0087	3.693,53		3.693,53	6,47 -
	T	4.969,23	0087	4.962,76		4.962,76	

(\*)Motivi del verificarsi dei minori residui passivi: Insussistenti (INS); Prescritti (PRE)

(\*\*)Indicare la parte degli impegni che si riferisce a mere regolazioni contabili di spese correlate alle entrate (COR)



## CONTO CONSUNTIVO - GESTIONE DELLE SPESE - ESERCIZIO 2015

Descrizione	RS CP T	Residui conservati e Stanziamenti definitivi di bilancio	N.di Rif. allo	Conto del tesoriere	Determinazione dei residui	Impegni	Minori residui o economie
		Residui (A)	Svol	Pagamenti	Residui da riportare	Residui (D=B+C)	(E=A-D)(*)
		Competenza (F)	gimen	Residui (B)	Residui (C)	Competenza(I=G+H)(**)	(L=F-I)
		Totale (M)	to	Competenza (G)	Competenza (H)	Impegni al 31/12 (P=D+I)	
				Totale (N)	Residui al 31/12 (O=C+H)		
1.06.02.03 PRESTAZIONI DI SERVIZI	RS	149.210,24	0088	146.379,41	1.670,37	148.049,78	1.160,46 -INS
	CP	329.023,47	0088	162.042,25	142.785,56	304.827,81	24.195,66 -
	T	478.233,71	0088	308.421,66	144.455,93	452.877,59	
1.06.02.05 TRASFERIMENTI	RS	8.000,00	0089	8.000,00		8.000,00	
	CP	8.000,00	0089	4.000,00	4.000,00	8.000,00	
	T	16.000,00	0089	12.000,00	4.000,00	16.000,00	
1.06.02.06 INTERESSI PASSIVI E ONERI FINANZIARI DIVERSI	RS		0090				
	CP	10.906,00	0090	9.686,00		9.686,00	1.220,00 -
	T	10.906,00	0090	9.686,00		9.686,00	
1.06.02.07 IMPOSTE E TASSE	RS		0091				
	CP		0091				
	T		0091				
TOTALE SERVIZIO 02	RS	158.479,47		155.648,64	1.670,37	157.319,01	1.160,46 -INS
	CP	351.629,47		179.421,78	146.785,56	326.207,34	25.422,13 -
	T	510.108,94		335.070,42	148.455,93	483.526,35	
SERVIZIO 06.03 MANIFESTAZIONI DIVERSE NEL SETTORE SPORTIVO E RICREATIVO							
1.06.03.03 PRESTAZIONI DI SERVIZI	RS		0092				
	CP	9.000,00	0092	8.970,00		8.970,00	30,00 -
	T	9.000,00	0092	8.970,00		8.970,00	

(\*)Motivi del verificarsi dei minori residui passivi: Insussistenti (INS); Prescritti (PRE)

(\*\*)Indicare la parte degli impegni che si riferisce a mere regolazioni contabili di spese correlate alle entrate (COR)

**CONTO CONSUNTIVO - GESTIONE DELLE SPESE - ESERCIZIO 2015**

Descrizione	RS CP T	Residui conservati e Stanziamenti definitivi di bilancio	N.di Rif. allo Svol gimen to	Conto del tesoriere	Determinazione dei residui	Impegni	Minori residui o economie (E=A-D)(*) (L=F-I)
		Residui (A)		Pagamenti	Residui da riportare		
		Competenza (F)		Residui (B)	Residui (C)		
		Totale (M)		Competenza (G)	Competenza (H)		
				Totale (N)	Residui al 31/12 (O=C+H)	Impegni al 31/12 (P=D+I)	
TOTALE SERVIZIO 03							
	RS						
	CP	9.000,00		8.970,00		8.970,00	30,00 -
	T	9.000,00		8.970,00		8.970,00	
TOTALE FUNZIONE 06							
	RS	304.226,04		301.395,21	1.670,37	303.065,58	1.160,46-INS
	CP	557.525,47		286.289,10	243.787,27	530.076,37	27.449,10 -
	T	861.751,51		587.684,31	245.457,64	833.141,95	
07 FUNZIONI NEL CAMPO TURISTICO							
SERVIZIO 07.01 SERVIZI TURISTICI							
1.07.01.02 ACQUISTO DI BENI DI CONSUMO E/O DI MATERIE PRIME	RS	1.281,00	0093	1.281,00		1.281,00	
	CP	5.000,00	0093	2.609,75	760,21	3.369,96	1.630,04 -
	T	6.281,00	0093	3.890,75	760,21	4.650,96	
1.07.01.03 PRESTAZIONI DI SERVIZI	RS	1.500,75	0094	1.500,75		1.500,75	
	CP	13.933,07	0094	8.169,63	2.485,82	10.655,45	3.277,62 -
	T	15.433,82	0094	9.670,38	2.485,82	12.156,20	
1.07.01.06 INTERESSI PASSIVI E ONERI FINANZIA I DIVERSI	RS		0095				
	CP	77,00	0095	77,00		77,00	
	T	77,00	0095	77,00		77,00	

(\*)Motivi del verificarsi dei minori residui passivi: Insussistenti (INS); Prescritti (PRE)

(\*\*)Indicare la parte degli impegni che si riferisce a mere regolazioni contabili di spese correlate alle entrate (COR)

## CONTO CONSUNTIVO - GESTIONE DELLE SPESE - ESERCIZIO 2015

Descrizione	RS CP T	Residui conservati e Stanziamenti definitivi di bilancio	N.di Rif. allo Svol gimen to	Conto del tesoriere	Determinazione dei residui	Impegni	Minori residui o economie
		Residui (A)		Pagamenti	Residui da riportare	Residui (D=B+C)	(E=A-D)(*)
		Competenza (F)		Residui (B)	Residui (C)	Competenza (I=G+H)(**)	(L=F-I)
		Totale (M)		Competenza (G)	Competenza (H)	Impegni al 31/12 (P=D+I)	
				Totale (N)	Residui al 31/12 (O=C+H)		
TOTALE SERVIZIO 01							
	RS	2.781,75		2.781,75		2.781,75	
	CP	19.010,07		10.856,38	3.246,03	14.102,41	4.907,66 -
	T	21.791,82		13.638,13	3.246,03	16.884,16	
SERVIZIO 07.02 MANIFESTAZIONI TURISTICHE							
1.07.02.01 PERSONALE	RS		0096				
	CP	205.393,00	0096	205.267,98		205.267,98	125,02 -
	T	205.393,00	0096	205.267,98		205.267,98	
1.07.02.02 ACQUISTO DI BENI DI CONSUMO E/O DI MATERIE PRIME	RS	5.283,30	0097	5.283,30		5.283,30	
	CP	18.677,42	0097	16.378,75		16.378,75	2.298,67 -
	T	23.960,72	0097	21.662,05		21.662,05	
1.07.02.03 PRESTAZIONI DI SERVIZI	RS	41.683,20	0098	38.213,90	2.660,35	40.874,25	808,95 -INS
	CP	162.488,56	0098	127.937,29	32.040,21	159.977,50	2.511,06 -
	T	204.171,76	0098	166.151,19	34.700,56	200.851,75	
1.07.02.05 TRASFERIMENTI	RS	18.754,59	0099	18.754,59		18.754,59	
	CP	15.623,30	0099	8.368,71	6.754,59	15.123,30	500,00 -
	T	34.377,89	0099	27.123,30	6.754,59	33.877,89	
1.07.02.07 IMPOSTE E TASSE	RS	1.835,01	0100	1.835,01		1.835,01	
	CP	11.612,00	0100	9.720,89	1.831,16	11.552,05	59,95 -
	T	13.447,01	0100	11.555,90	1.831,16	13.387,06	

(\*)Motivi del verificarsi dei minori residui passivi: Insussistenti (INS); Prescritti (PRE)

(\*\*)Indicare la parte degli impegni che si riferisce a mere regolazioni contabili di spese correlate alle entrate (COR)

## CONTO CONSUNTIVO - GESTIONE DELLE SPESE - ESERCIZIO 2015

Descrizione	RS CP T	Residui conservati e Stanziamenti definitivi di bilancio	N.di Rif. allo Svol gimen to	Conto del tesoriere	Determinazione dei residui	Impegni	Minori residui o economie (E=A-D)(*) (L=F-I)
		Residui (A)		Pagamenti	Residui da riportare		
		Competenza (F)		Residui (B)	Residui (C)		
		Totale (M)		Competenza (G)	Competenza (H)		
				Totale (N)	Residui al 31/12 (O=C+H)	Impegni al 31/12 (P=D+I)	
TOTALE SERVIZIO 02							
	RS	67.556,10		64.086,80	2.660,35	66.747,15	808,95 -INS
	CP	413.794,28		367.673,62	40.625,96	408.299,58	5.494,70 -
	T	481.350,38		431.760,42	43.286,31	475.046,73	
TOTALE FUNZIONE 07							
	RS	70.337,85		66.868,55	2.660,35	69.528,90	808,95 -INS
	CP	432.804,35		378.530,00	43.871,99	422.401,99	10.402,36 -
	T	503.142,20		445.398,55	46.532,34	491.930,89	
08 FUNZIONI NEL CAMPO DELLA VIABILIT E DEI TRASPORTI							
SERVIZIO 08.01 VIABILITA', CIRCOLAZIONE STRADALE SERVIZI CONNESSI							
1.08.01.01 PERSONALE	RS		0101				
	CP	229.393,00	0101	229.376,47		229.376,47	16,53 -
	T	229.393,00	0101	229.376,47		229.376,47	
1.08.01.02 ACQUISTO DI BENI DI CONSUMO E/O DI MATERIE PRIME	RS	1.054,46	0102	1.054,46		1.054,46	
	CP	6.000,00	0102	5.941,31		5.941,31	58,69 -
	T	7.054,46	0102	6.995,77		6.995,77	
1.08.01.03 PRESTAZIONI DI SERVIZI	RS	21.596,16	0103	21.233,16		21.233,16	363,00 -INS
	CP	214.040,06	0103	129.405,92	59.738,87	189.144,79	24.895,27 -
	T	235.636,22	0103	150.639,08	59.738,87	210.377,95	

(\*)Motivi del verificarsi dei minori residui passivi: Insussistenti (INS); Prescritti (PRE)

(\*\*)Indicare la parte degli impegni che si riferisce a mere regolazioni contabili di spese correlate alle entrate (COR)

**CONTO CONSUNTIVO - GESTIONE DELLE SPESE - ESERCIZIO 2015**

Descrizione		Residui conservati e	N.di Rif. allo Svol gimen to	Conto del	Determinazione	Impegni	Minori residui o economie (E=A-D)(*) (L=F-I)
		Stanziamenti definitivi		tesoriere	dei residui		
		di bilancio		Pagamenti	Residui da riportare		
		Residui (A)		Residui (B)	Residui (C)	Residui (D=B+C)	
	RS	Competenza (F)		Competenza (G)	Competenza (H)	Competenza (I=G+H)(**)	
	CP	Totale (M)		Totale (N)	Residui al 31/12 (O=C+H)	Impegni al 31/12 (P=D+I)	
	T						
1.08.01.04 UTILIZZO DI BENI DI TERZI	RS		0104				
	CP	22.834,00	0104	22.340,50	493,50	22.834,00	
	T	22.834,00	0104	22.340,50	493,50	22.834,00	
1.08.01.05 TRASFERIMENTI	RS		0105				
	CP	93.500,00	0105	47.125,00		47.125,00	46.375,00 -
	T	93.500,00	0105	47.125,00		47.125,00	
1.08.01.06 INTERESSI PASSIVI E ONERI FINANZIARI DIVERSI	RS		0106				
	CP	34.212,16	0106	28.918,81		28.918,81	5.293,35 -
	T	34.212,16	0106	28.918,81		28.918,81	
1.08.01.07 IMPOSTE E TASSE	RS		0107				
	CP	2.255,00	0107	2.255,00		2.255,00	
		14.769,00	0107	12.476,32	2.255,02	14.731,34	37,66 -
	T	17.024,00	0107	14.731,32	2.255,02	16.986,34	
TOTALE SERVIZIO 01	RS	24.905,62		24.542,62		24.542,62	363,00 -INS
	CP	614.748,22		475.584,33	62.487,39	538.071,72	76.676,50 -
	T	639.653,84		500.126,95	62.487,39	562.614,34	
SERVIZIO 08.02 ILLUMINAZIONE PUBBLICA E SERVIZI CONNESSI							
1.08.02.03 PRESTAZIONI DI SERVIZI	RS	57.845,98	0108	57.845,98		57.845,98	
	CP	525.097,69	0108	416.694,10	102.665,52	519.359,62	5.738,07 -
	T	582.943,67	0108	474.540,08	102.665,52	577.205,60	

(\*)Motivi del verificarsi dei minori residui passivi: Insussistenti (INS); Prescritti (PRE)

(\*\*)Indicare la parte degli impegni che si riferisce a mere regolazioni contabili di spese correlate alle entrate (COR)

**CONTO CONSUNTIVO - GESTIONE DELLE SPESE - ESERCIZIO 2015**

Descrizione		Residui conservati e	N.di Rif. allo Svol gimen to	Conto del	Determinazione	Impegni	Minori residui o economie (E=A-D)(*) (L=F-I)
		Stanziamenti definitivi		tesoriere	dei residui		
		di bilancio		Pagamenti	Residui da riportare		
		Residui (A)		Residui (B)	Residui (C)		
		Competenza (F)		Competenza (G)	Competenza (H)		
	RS					Residui (D=B+C)	
	CP					Competenza(I=G+H)(**)	
	T	Totale (M)		Totale (N)	Residui al 31/12 (O=C+H)	Impegni al 31/12 (P=D+I)	
TOTALE SERVIZIO 02							
	RS	57.845,98		57.845,98		57.845,98	
	CP	525.097,69		416.694,10	102.665,52	519.359,62	5.738,07 -
	T	582.943,67		474.540,08	102.665,52	577.205,60	
SERVIZIO 08.03 TRASPORTI PUBBLICI LOCALI E SERVIZI CONNESSI							
1.08.03.03 PRESTAZIONI DI SERVIZI	RS	76.569,08	0109	76.569,08		76.569,08	
	CP	445.202,44	0109	400.598,80	39.344,08	439.942,88	5.259,56 -
	T	521.771,52	0109	477.167,88	39.344,08	516.511,96	
TOTALE SERVIZIO 03							
	RS	76.569,08		76.569,08		76.569,08	
	CP	445.202,44		400.598,80	39.344,08	439.942,88	5.259,56 -
	T	521.771,52		477.167,88	39.344,08	516.511,96	
TOTALE FUNZIONE 08							
	RS	159.320,68		158.957,68		158.957,68	363,00 -INS
	CP	1.585.048,35		1.292.877,23	204.496,99	1.497.374,22	87.674,13 -
	T	1.744.369,03		1.451.834,91	204.496,99	1.656.331,90	
09 FUNZIONI RIGUARDANTI LA GESTIONE DEL TERRITORIO E DELL' AMBIENTE							
SERVIZIO 09.01 URBANISTICA E GESTIONE DEL TERRITORIO							

(\*)Motivi del verificarsi dei minori residui passivi: Insussistenti (INS); Prescritti (PRE)

(\*\*)Indicare la parte degli impegni che si riferisce a mere regolazioni contabili di spese correlate alle entrate (COR)

## CONTO CONSUNTIVO - GESTIONE DELLE SPESE - ESERCIZIO 2015

Descrizione	RS CP T	Residui conservati e Stanziamenti definitivi di bilancio	N.di Rif. allo	Conto del tesoriere	Determinazione dei residui	Impegni	Minori residui o economie
		Residui (A)	Svol	Pagamenti	Residui da riportare	Residui (D=B+C)	(E=A-D)(*)
		Competenza (F)	gimen	Residui (B)	Residui (C)	Competenza(I=G+H)(**)	(L=F-I)
		Totale (M)	to	Competenza (G)	Competenza (H)	Impegni al 31/12 (P=D+I)	
				Totale (N)	Residui al 31/12 (O=C+H)		
1.09.01.01 PERSONALE	RS		0110				
	CP	376.994,33	0110	376.516,71		376.516,71	477,62 -
	T	376.994,33	0110	376.516,71		376.516,71	
1.09.01.02 ACQUISTO DI BENI DI CONSUMO E/O DI MATERIE PRIME	RS		0111				
	CP		0111				
	T		0111				
1.09.01.03 PRESTAZIONI DI SERVIZI	RS	18.862,85	0112	12.051,40	6.811,45	18.862,85	
	CP	496.316,11	0112	52.894,86	20.753,08	73.647,94	422.668,17 -
	T	515.178,96	0112	64.946,26	27.564,53	92.510,79	
1.09.01.04 UTILIZZO DI BENI DI TERZI	RS		0113				
	CP	6.500,00	0113	6.500,00		6.500,00	
	T	6.500,00	0113	6.500,00		6.500,00	
1.09.01.05 TRASFERIMENTI	RS	883,52	0114	883,52		883,52	
	CP	6.812,26	0114	4.329,18	2.104,78	6.433,96	378,30 -
	T	7.695,78	0114	5.212,70	2.104,78	7.317,48	
1.09.01.06 INTERESSI PASSIVI E ONERI FINANZIA I DIVERSI	RS		0115				
	CP	205,00	0115	192,57		192,57	12,43 -
	T	205,00	0115	192,57		192,57	
1.09.01.07 IMPOSTE E TASSE	RS	3.862,01	0116	3.862,01		3.862,01	
	CP	24.804,67	0116	21.301,79	3.320,03	24.621,82	182,85 -
	T	28.666,68	0116	25.163,80	3.320,03	28.483,83	

(\*)Motivi del verificarsi dei minori residui passivi: Insussistenti (INS); Prescritti (PRE)

(\*\*)Indicare la parte degli impegni che si riferisce a mere regolazioni contabili di spese correlate alle entrate (COR)

**CONTO CONSUNTIVO - GESTIONE DELLE SPESE - ESERCIZIO 2015**

Descrizione	RS CP T	Residui conservati e Stanziamenti definitivi di bilancio	N.di Rif. allo Svol gimen to	Conto del tesoriere	Determinazione dei residui	Impegni	Minori residui o economie (E=A-D)(*) (L=F-I)
		Residui (A)		Pagamenti	Residui da riportare		
		Competenza (F)		Residui (B)	Residui (C)		
		Totale (M)		Competenza (G)	Competenza (H)		
				Totale (N)	Residui al 31/12 (O=C+H)	Impegni al 31/12 (P=D+I)	
1.09.01.08 ONERI STRAORDINARI DELLA GESTIO ORRENTE	RS CP T		0117 0117 0117				
TOTALE SERVIZIO 01	RS CP T	23.608,38 911.632,37 935.240,75		16.796,93 461.735,11 478.532,04	6.811,45 26.177,89 32.989,34	23.608,38 487.913,00 511.521,38	423.719,37 -
SERVIZIO 09.02 EDILIZIA RESIDENZIALE PUBBLICA LOC LE E PIANI DI EDILIZIA ECONOMICO-PO POLARE							
1.09.02.03 PRESTAZIONI DI SERVIZI	RS CP T	6.787,70 7.500,00 14.287,70	0118 0118 0118	6.308,62	61,00 7.500,00	6.369,62 7.500,00	418,08 -INS
1.09.02.05 TRASFERIMENTI	RS CP T	2.213,82 40.000,00 42.213,82	0119 0119 0119	2.179,51 37.143,75 39.323,26	2.838,42	2.179,51 39.982,17 42.161,68	34,31 -INS 17,83 -
TOTALE SERVIZIO 02	RS CP T	9.001,52 47.500,00 56.501,52		8.488,13 37.143,75 45.631,88	61,00 10.338,42 10.399,42	8.549,13 47.482,17 56.031,30	452,39 -INS 17,83 -
SERVIZIO 09.03 SERVIZI DI PROTEZIONE CIVILE							

(\*)Motivi del verificarsi dei minori residui passivi: Insussistenti (INS); Prescritti (PRE)

(\*\*)Indicare la parte degli impegni che si riferisce a mere regolazioni contabili di spese correlate alle entrate (COR)



## CONTO CONSUNTIVO - GESTIONE DELLE SPESE - ESERCIZIO 2015

Descrizione	RS CP T	Residui conservati e Stanzamenti definitivi di bilancio	N.di Rif. allo Svol gimen to	Conto del tesoriere	Determinazione dei residui	Impegni	Minori residui o economie (E=A-D)(*) (L=F-I)
		Residui (A)		Pagamenti	Residui da riportare		
		Competenza (F)		Residui (B)	Residui (C)		
		Totale (M)		Competenza (G)	Competenza (H)		
				Totale (N)	Residui al 31/12 (O=C+H)	Impegni al 31/12 (P=D+I)	
1.09.03.03 PRESTAZIONI DI SERVIZI	RS CP T	 11.000,00 11.000,00	0120 0120 0120	 11.000,00 11.000,00	   	 11.000,00 11.000,00	
TOTALE SERVIZIO 03	RS CP T	 11.000,00 11.000,00	   	 11.000,00 11.000,00	   	 11.000,00 11.000,00	
SERVIZIO 09.04 SERVIZIO IDRICO INTEGRATO							
1.09.04.03 PRESTAZIONI DI SERVIZI	RS CP T	20.886,84 195.551,12 216.437,96	0121 0121 0121	3.478,25 9.884,33 13.362,58	17.408,59 150.564,37 167.972,96	20.886,84 160.448,70 181.335,54	35.102,42 -
1.09.04.05 TRASFERIMENTI	RS CP T	213.599,16  213.599,16	0122 0122 0122	213.599,16  213.599,16	   	213.599,16  213.599,16	
1.09.04.06 INTERESSI PASSIVI E ONERI FINANZIARI DIVERSI	RS CP T	 41.953,00 41.953,00	0123 0123 0123	 40.445,21 40.445,21	   	40.445,21  40.445,21	1.507,79 -
1.09.04.07 IMPOSTE E TASSE	RS CP T	 11.250,00 11.250,00	0124 0124 0124	   	   	   	11.250,00 -

(\*)Motivi del verificarsi dei minori residui passivi: Insussistenti (INS); Prescritti (PRE)

(\*\*)Indicare la parte degli impegni che si riferisce a mere regolazioni contabili di spese correlate alle entrate (COR)

**CONTO CONSUNTIVO - GESTIONE DELLE SPESE - ESERCIZIO 2015**

Descrizione		Residui conservati e	N.di Rif. allo Svol gimen to	Conto del	Determinazione	Impegni	Minori residui o economie (E=A-D)(*) (L=F-I)
		Stanziamen		tesoriere	dei residui		
		ti definitivi		Pagamenti	Residui da riportare		
		di bilancio		Residui (B)	Residui (C)		
		Residui (A)		Competenza (G)	Competenza (H)		
RS	CP	Competenza (F)				Residui (D=B+C)	
T		Totale (M)		Totale (N)	Residui al 31/12 (O=C+H)	Impegni al 31/12 (P=D+I)	
TOTALE SERVIZIO 04							
	RS	234.486,00		217.077,41	17.408,59	234.486,00	
	CP	248.754,12		50.329,54	150.564,37	200.893,91	47.860,21 -
	T	483.240,12		267.406,95	167.972,96	435.379,91	
SERVIZIO 09.05 SERVIZIO SMALTIMENTO RIFIUTI							
1.09.05.03 PRESTAZIONI DI SERVIZI							
	RS	679.227,98	0125	669.324,44	8.505,83	677.830,27	1.397,71 -INS
	CP	4.115.000,00	0125	3.324.180,58	701.993,53	4.026.174,11	88.825,89 -
	T	4.794.227,98	0125	3.993.505,02	710.499,36	4.704.004,38	
TOTALE SERVIZIO 05							
	RS	679.227,98		669.324,44	8.505,83	677.830,27	1.397,71 -INS
	CP	4.115.000,00		3.324.180,58	701.993,53	4.026.174,11	88.825,89 -
	T	4.794.227,98		3.993.505,02	710.499,36	4.704.004,38	
SERVIZIO 09.06 PARCHI E SERVIZI PER LA TUTELA AM ENTALE DEL VERDE, ALTRI SERVIZI RE ATIVI AL TERRITORIO ED ALL'AMBIENT							
1.09.06.02 ACQUISTO DI BENI DI CONSUMO E/O DI MATERIE PRIME							
	RS	4.815,32	0126	4.677,66		4.677,66	137,66 -INS
	CP	3.500,00	0126	3.369,42	83,71	3.453,13	46,87 -
	T	8.315,32	0126	8.047,08	83,71	8.130,79	
1.09.06.03 PRESTAZIONI DI SERVIZI							
	RS	121.360,68	0127	111.917,71	7.644,59	119.562,30	1.798,38 -INS
	CP	396.428,40	0127	243.860,63	111.549,45	355.410,08	41.018,32 -
	T	517.789,08	0127	355.778,34	119.194,04	474.972,38	

(\*)Motivi del verificarsi dei minori residui passivi: Insussistenti (INS); Prescritti (PRE)

(\*\*)Indicare la parte degli impegni che si riferisce a mere regolazioni contabili di spese correlate alle entrate (COR)

## CONTO CONSUNTIVO - GESTIONE DELLE SPESE - ESERCIZIO 2015

Descrizione		Residui conservati e	N.di Rif. allo Svol gimen to	Conto del	Determinazione	Impegni	Minori residui o economie (E=A-D)(*) (L=F-I)
		Stanzamenti definitivi		tesoriere	dei residui		
		di bilancio		Pagamenti	Residui da riportare		
		Residui (A)		Residui (B)	Residui (C)	Residui (D=B+C)	
	RS	Competenza (F)		Competenza (G)	Competenza (H)	Competenza (I=G+H)(**)	
	CP						
	T	Totale (M)		Totale (N)	Residui al 31/12 (O=C+H)	Impegni al 31/12 (P=D+I)	
1.09.06.05 TRASFERIMENTI	RS		0128				
	CP		0128				
	T		0128				
1.09.06.06 INTERESSI PASSIVI E ONERI FINANZIA I DIVERSI	RS		0129				
	CP	7.717,00	0129	4.298,77		4.298,77	3.418,23 -
	T	7.717,00	0129	4.298,77		4.298,77	
TOTALE SERVIZIO 06	RS	126.176,00		116.595,37	7.644,59	124.239,96	1.936,04 -INS
	CP	407.645,40		251.528,82	111.633,16	363.161,98	44.483,42 -
	T	533.821,40		368.124,19	119.277,75	487.401,94	
TOTALE FUNZIONE 09	RS	1.072.499,88		1.028.282,28	40.431,46	1.068.713,74	3.786,14 -INS
	CP	5.741.531,89		4.135.917,80	1.000.707,37	5.136.625,17	604.906,72 -
	T	6.814.031,77		5.164.200,08	1.041.138,83	6.205.338,91	
10 FUNZIONI NEL SETTORE SOCIALE							
SERVIZIO 10.01 ASILI NIDO, SERVIZI PER L'INFANZIA E PER I MINORI							
1.10.01.01 PERSONALE	RS		0130				
	CP	370.759,00	0130	369.259,11		369.259,11	1.499,89 -
	T	370.759,00	0130	369.259,11		369.259,11	

(\*)Motivi del verificarsi dei minori residui passivi: Insussistenti (INS); Prescritti (PRE)

(\*\*)Indicare la parte degli impegni che si riferisce a mere regolazioni contabili di spese correlate alle entrate (COR)

**CONTO CONSUNTIVO - GESTIONE DELLE SPESE - ESERCIZIO 2015**

Descrizione	RS CP T	Residui conservati e Stanziamenti definitivi di bilancio	N.di Rif. allo	Conto del tesoriere	Determinazione dei residui	Impegni	Minori residui o economie
		Residui (A)	Svol	Pagamenti	Residui da riportare	Residui (D=B+C)	(E=A-D)(*)
		Competenza (F)	gimen	Residui (B)	Residui (C)	Competenza(I=G+H)(**)	(L=F-I)
		Totale (M)	to	Competenza (G)	Competenza (H)	Impegni al 31/12 (P=D+I)	
				Totale (N)	Residui al 31/12 (O=C+H)		
1.10.01.02 ACQUISTO DI BENI DI CONSUMO E/O DI MATERIE PRIME	RS	5.115,73	0131	5.115,73		5.115,73	
	CP	27.967,37	0131	19.754,29	5.271,06	25.025,35	2.942,02 -
	T	33.083,10	0131	24.870,02	5.271,06	30.141,08	
1.10.01.03 PRESTAZIONI DI SERVIZI	RS	50.826,83	0132	49.183,92	600,00	49.783,92	1.042,91 -INS
	CP	368.519,34	0132	293.180,09	61.603,62	354.783,71	13.735,63 -
	T	419.346,17	0132	342.364,01	62.203,62	404.567,63	
1.10.01.04 UTILIZZO DI BENI DI TERZI	RS		0133				
	CP	3.500,00	0133	3.500,00		3.500,00	
	T	3.500,00	0133	3.500,00		3.500,00	
1.10.01.05 TRASFERIMENTI	RS		0134				
	CP		0134				
	T		0134				
1.10.01.06 INTERESSI PASSIVI E ONERI FINANZIA I DIVERSI	RS		0135				
	CP		0135				
	T		0135				
1.10.01.07 IMPOSTE E TASSE	RS		0136				
	CP		0136				
	T		0136				
TOTALE SERVIZIO 01	RS	55.942,56		54.299,65	600,00	54.899,65	1.042,91 -INS
	CP	770.745,71		685.693,49	66.874,68	752.568,17	18.177,54 -
	T	826.688,27		739.993,14	67.474,68	807.467,82	

(\*)Motivi del verificarsi dei minori residui passivi: Insussistenti (INS); Prescritti (PRE)

(\*\*)Indicare la parte degli impegni che si riferisce a mere regolazioni contabili di spese correlate alle entrate (COR)

## CONTO CONSUNTIVO - GESTIONE DELLE SPESE - ESERCIZIO 2015

Descrizione	RS CP T	Residui conservati e Stanziamenti definitivi di bilancio	N.di Rif. allo Svol gimen to	Conto del tesoriere	Determinazione dei residui	Impegni	Minori residui o economie (E=A-D)(*) (L=F-I)
		Residui (A)		Pagamenti	Residui da riportare		
		Competenza (F)		Residui (B)	Residui (C)		
		Totale (M)		Competenza (G)	Competenza (H)		
				Totale (N)	Residui al 31/12 (O=C+H)	Impegni al 31/12 (P=D+I)	
SERVIZIO 10.02 SERVIZI DI PREVENZIONE E RIABILITA IONE							
1.10.02.05 TRASFERIMENTI	RS	13.974,79	0137	9.774,79	4.200,00	13.974,79	
	CP	12.000,00	0137		12.000,00	12.000,00	
	T	25.974,79	0137	9.774,79	16.200,00	25.974,79	
TOTALE SERVIZIO 02	RS	13.974,79		9.774,79	4.200,00	13.974,79	
	CP	12.000,00			12.000,00	12.000,00	
	T	25.974,79		9.774,79	16.200,00	25.974,79	
SERVIZIO 10.04 ASSISTENZA, BENEFICENZA PUBBLICA SERVIZI DIVERSI ALLA PERSONA							
1.10.04.01 PERSONALE	RS		0138				
	CP	250.144,00	0138	249.936,07		249.936,07	207,93 -
	T	250.144,00	0138	249.936,07		249.936,07	
1.10.04.02 ACQUISTO DI BENI DI CONSUMO E/O DI MATERIE PRIME	RS	168,79	0139	168,79		168,79	
	CP	5.635,00	0139	2.094,86	169,39	2.264,25	3.370,75 -
	T	5.803,79	0139	2.263,65	169,39	2.433,04	
1.10.04.03 PRESTAZIONI DI SERVIZI	RS	38.636,18	0140	38.207,96		38.207,96	428,22 -INS
	CP	354.034,60	0140	207.408,87	106.642,82	314.051,69	39.982,91 -
	T	392.670,78	0140	245.616,83	106.642,82	352.259,65	

(\*)Motivi del verificarsi dei minori residui passivi: Insussistenti (INS); Prescritti (PRE)

(\*\*)Indicare la parte degli impegni che si riferisce a mere regolazioni contabili di spese correlate alle entrate (COR)

**CONTO CONSUNTIVO - GESTIONE DELLE SPESE - ESERCIZIO 2015**

Descrizione	RS CP T	Residui conservati e Stanziamenti definitivi di bilancio	N.di Rif. allo Svol gimen to	Conto del tesoriere	Determinazione dei residui	Impegni	Minori residui o economie (E=A-D)(*) (L=F-I)
		Residui (A)		Pagamenti	Residui da riportare		
		Competenza (F)		Residui (B)	Residui (C)		
		Totale (M)		Competenza (G)	Competenza (H)		
				Totale (N)	Residui al 31/12 (O=C+H)	Impegni al 31/12 (P=D+I)	
1.10.04.04 UTILIZZO DI BENI DI TERZI	RS		0141				
	CP	10.000,00	0141	6.385,61		6.385,61	3.614,39 -
	T	10.000,00	0141	6.385,61		6.385,61	
1.10.04.05 TRASFERIMENTI	RS	63.280,28	0142	55.668,69	2.441,30	58.109,99	5.170,29-INS
	CP	1.099.361,87	0142	930.619,48	129.794,72	1.060.414,20	38.947,67 -
	T	1.162.642,15	0142	986.288,17	132.236,02	1.118.524,19	
1.10.04.07 IMPOSTE E TASSE	RS	2.057,70	0143	2.057,70		2.057,70	
	CP	14.245,00	0143	12.035,93	2.162,96	14.198,89	46,11 -
	T	16.302,70	0143	14.093,63	2.162,96	16.256,59	
TOTALE SERVIZIO 04	RS	104.142,95		96.103,14	2.441,30	98.544,44	5.598,51-INS
	CP	1.733.420,47		1.408.480,82	238.769,89	1.647.250,71	86.169,76 -
	T	1.837.563,42		1.504.583,96	241.211,19	1.745.795,15	
SERVIZIO 10.05 SERVIZIO NECROSCOPICO E CIMITERI							
1.10.05.01 PERSONALE	RS		0144				
	CP	103.332,00	0144	103.098,54		103.098,54	233,46 -
	T	103.332,00	0144	103.098,54		103.098,54	
1.10.05.02 ACQUISTO DI BENI DI CONSUMO E/O DI MATERIE PRIME	RS	9.753,29	0145	9.753,29		9.753,29	
	CP	16.300,10	0145	8.904,60	656,05	9.560,65	6.739,45 -
	T	26.053,39	0145	18.657,89	656,05	19.313,94	

(\*)Motivi del verificarsi dei minori residui passivi: Insussistenti (INS); Prescritti (PRE)

(\*\*)Indicare la parte degli impegni che si riferisce a mere regolazioni contabili di spese correlate alle entrate (COR)

## CONTO CONSUNTIVO - GESTIONE DELLE SPESE - ESERCIZIO 2015

Descrizione	RS CP T	Residui conservati e Stanzamenti definitivi di bilancio	N.di Rif. allo Svol gimen to	Conto del tesoriere	Determinazione dei residui	Impegni	Minori residui o economie (E=A-D)(*) (L=F-I)
		Residui (A)		Pagamenti	Residui da riportare		
		Competenza (F)		Residui (B)	Residui (C)	Residui (D=B+C)	
		Totale (M)		Competenza (G)	Competenza (H)	Competenza (I=G+H)(**)	
				Totale (N)	Residui al 31/12 (O=C+H)	Impegni al 31/12 (P=D+I)	
1.10.05.03 PRESTAZIONI DI SERVIZI	RS	3.816,01	0146	2.167,65	1.648,36	3.816,01	5.348,76 -
	CP	38.181,52	0146	12.629,33	20.203,43	32.832,76	
	T	41.997,53	0146	14.796,98	21.851,79	36.648,77	
1.10.05.05 TRASFERIMENTI	RS	4.115,00	0147	4.115,00		4.115,00	
	CP	3.713,00	0147	3.713,00		3.713,00	
	T	7.828,00	0147	7.828,00		7.828,00	
1.10.05.07 IMPOSTE E TASSE	RS	965,32	0148	965,32		965,32	666,21 -
	CP	6.959,00	0148	5.326,88	965,91	6.292,79	
	T	7.924,32	0148	6.292,20	965,91	7.258,11	
TOTALE SERVIZIO 05	RS	18.649,62		17.001,26	1.648,36	18.649,62	12.987,88 -
	CP	168.485,62		133.672,35	21.825,39	155.497,74	
	T	187.135,24		150.673,61	23.473,75	174.147,36	
TOTALE FUNZIONE 10	RS	192.709,92		177.178,84	8.889,66	186.068,50	6.641,42 -INS 117.335,18 -
	CP	2.684.651,80		2.227.846,66	339.469,96	2.567.316,62	
	T	2.877.361,72		2.405.025,50	348.359,62	2.753.385,12	
11 FUNZIONI NEL CAMPO DELLO SVILUPP CONOMICO							
SERVIZIO 11.02 FIERE, MERCATI E SERVIZI CONNESSI							

(\*)Motivi del verificarsi dei minori residui passivi: Insussistenti (INS); Prescritti (PRE)

(\*\*)Indicare la parte degli impegni che si riferisce a mere regolazioni contabili di spese correlate alle entrate (COR)

**CONTO CONSUNTIVO - GESTIONE DELLE SPESE - ESERCIZIO 2015**

Descrizione		Residui conservati e	N.di Rif. allo Svol gimen to	Conto del	Determinazione	Impegni	Minori residui o economie (E=A-D)(*) (L=F-I)
		Stanzamenti definitivi		tesoriere	dei residui		
		di bilancio		Pagamenti	Residui da riportare		
		Residui (A)		Residui (B)	Residui (C)	Residui (D=B+C)	
	RS	Competenza (F)		Competenza (G)	Competenza (H)	Competenza (I=G+H)(**)	
	CP	Totale (M)		Totale (N)	Residui al 31/12 (O=C+H)	Impegni al 31/12 (P=D+I)	
	T						
1.11.02.02							
ACQUISTO DI BENI DI CONSUMO E/O DI	RS		0149				
MATERIE PRIME	CP	2.500,00	0149	1.791,30	708,70	2.500,00	
	T	2.500,00	0149	1.791,30	708,70	2.500,00	
1.11.02.03							
PRESTAZIONI DI SERVIZI	RS		0150				
	CP	4.500,00	0150	3.025,82		3.025,82	1.474,18 -
	T	4.500,00	0150	3.025,82		3.025,82	
TOTALE SERVIZIO 02							
	RS						
	CP	7.000,00		4.817,12	708,70	5.525,82	1.474,18 -
	T	7.000,00		4.817,12	708,70	5.525,82	
SERVIZIO 11.05							
SERVIZI RELATIVI AL COMMERCIO							
1.11.05.05							
TRASFERIMENTI	RS		0151				
	CP	36.138,89	0151	13.131,79		13.131,79	23.007,10 -
	T	36.138,89	0151	13.131,79		13.131,79	
TOTALE SERVIZIO 05							
	RS						
	CP	36.138,89		13.131,79		13.131,79	23.007,10 -
	T	36.138,89		13.131,79		13.131,79	

(\*)Motivi del verificarsi dei minori residui passivi: Insussistenti (INS); Prescritti (PRE)

(\*\*)Indicare la parte degli impegni che si riferisce a mere regolazioni contabili di spese correlate alle entrate (COR)



**CONTO CONSUNTIVO - GESTIONE DELLE SPESE - ESERCIZIO 2015**

Descrizione		Residui conservati e	N.di Rif. allo Svol gimen to	Conto del	Determinazione	Impegni	Minori residui o economie (E=A-D)(*) (L=F-I)
		Stanziamenti definitivi		tesoriere	dei residui		
		di bilancio		Pagamenti	Residui da riportare		
		Residui (A)		Residui (B)	Residui (C)	Residui (D=B+C)	
		Competenza (F)		Competenza (G)	Competenza (H)	Competenza(I=G+H)(**)	
		Totale (M)		Totale (N)	Residui al 31/12 (O=C+H)	Impegni al 31/12 (P=D+I)	
TOTALE FUNZIONE 11							
	RS						
	CP	43.138,89		17.948,91	708,70	18.657,61	24.481,28 -
	T	43.138,89		17.948,91	708,70	18.657,61	
RIASSUNTO DEL TITOLO I SPESE CORRENTI							
01 FUNZIONI GENERALI DI AMMINISTRAZI E, DI GESTIONE E DI CONTROLLO	RS	245.873,55		216.023,27	15.622,10	231.645,37	14.228,18 -INS
	CP	5.939.338,06		4.039.338,72	197.148,80	4.236.487,52	1.702.850,54 -
	T	6.185.211,61		4.255.361,99	212.770,90	4.468.132,89	
02 FUNZIONI RELATIVE ALLA GIUSTIZIA	RS	65.232,37		63.139,35	2.093,02	65.232,37	
	CP	225.901,29		207.699,42	3.400,00	211.099,42	14.801,87 -
	T	291.133,66		270.838,77	5.493,02	276.331,79	
03 FUNZIONI DI POLIZIA LOCALE	RS	52.377,94		52.304,95		52.304,95	72,99 -INS
	CP	889.023,10		800.006,35	64.013,09	864.019,44	25.003,66 -
	T	941.401,04		852.311,30	64.013,09	916.324,39	
04 FUNZIONI DI ISTRUZIONE PUBBLICA	RS	343.013,01		282.413,62	22.635,57	305.049,19	37.963,82 -INS
	CP	1.650.142,69		1.239.920,90	236.686,46	1.476.607,36	173.535,33 -
	T	1.993.155,70		1.522.334,52	259.322,03	1.781.656,55	
05 FUNZIONI RELATIVE ALLA CULTURA E I BENI CULTURALI	RS	138.849,35		138.569,63	39,28	138.608,91	240,44 -INS
	CP	1.042.003,65		822.814,43	128.570,53	951.384,96	90.618,69 -
	T	1.180.853,00		961.384,06	128.609,81	1.089.993,87	

(\*)Motivi del verificarsi dei minori residui passivi: Insussistenti (INS); Prescritti (PRE)

(\*\*)Indicare la parte degli impegni che si riferisce a mere regolazioni contabili di spese correlate alle entrate (COR)

**CONTO CONSUNTIVO - GESTIONE DELLE SPESE - ESERCIZIO 2015**

Descrizione	RS CP T	Residui conservati e Stanziamenti definitivi di bilancio	N.di Rif. allo Svol gimen to	Conto del tesoriere	Determinazione dei residui	Impegni	Minori residui o economie (E=A-D)(*) (L=F-I)
		Residui (A)		Pagamenti	Residui da riportare		
		Competenza (F)		Residui (B)	Residui (C)		
		Totale (M)		Competenza (G)	Competenza (H)		
				Totale (N)	Residui al 31/12 (O=C+H)	Impegni al 31/12 (P=D+I)	
06 FUNZIONI NEL SETTORE SPORTIVO E REATIVO	RS CP  T	304.226,04 557.525,47 861.751,51		301.395,21 286.289,10 587.684,31	1.670,37 243.787,27 245.457,64	303.065,58 530.076,37 833.141,95	1.160,46-INS 27.449,10- 
07 FUNZIONI NEL CAMPO TURISTICO	RS CP  T	70.337,85 432.804,35 503.142,20		66.868,55 378.530,00 445.398,55	2.660,35 43.871,99 46.532,34	69.528,90 422.401,99 491.930,89	808,95-INS 10.402,36- 
08 FUNZIONI NEL CAMPO DELLA VIABILIT E DEI TRASPORTI	RS CP  T	159.320,68 1.585.048,35 1.744.369,03		158.957,68 1.292.877,23 1.451.834,91	 204.496,99 204.496,99	158.957,68 1.497.374,22 1.656.331,90	363,00-INS 87.674,13- 
09 FUNZIONI RIGUARDANTI LA GESTIONE L TERRITORIO E DELL' AMBIENTE	RS CP  T	1.072.499,88 5.741.531,89 6.814.031,77		1.028.282,28 4.135.917,80 5.164.200,08	40.431,46 1.000.707,37 1.041.138,83	1.068.713,74 5.136.625,17 6.205.338,91	3.786,14-INS 604.906,72- 
10 FUNZIONI NEL SETTORE SOCIALE	RS CP  T	192.709,92 2.684.651,80 2.877.361,72		177.178,84 2.227.846,66 2.405.025,50	8.889,66 339.469,96 348.359,62	186.068,50 2.567.316,62 2.753.385,12	6.641,42-INS 117.335,18- 
11 FUNZIONI NEL CAMPO DELLO SVILUPP CONOMICO	RS CP  T	 43.138,89 43.138,89		 17.948,91 17.948,91	 708,70 708,70	 18.657,61 18.657,61	 24.481,28- 
TOTALE TITOLO I	RS CP  T	2.644.440,59 20.791.109,54 23.435.550,13		2.485.133,38 15.449.189,52 17.934.322,90	94.041,81 2.462.861,16 2.556.902,97	2.579.175,19 17.912.050,68 20.491.225,87	65.265,40-INS 2.879.058,86- 

(\*)Motivi del verificarsi dei minori residui passivi: Insussistenti (INS); Prescritti (PRE)

(\*\*)Indicare la parte degli impegni che si riferisce a mere regolazioni contabili di spese correlate alle entrate (COR)

**CONTO CONSUNTIVO - GESTIONE DELLE SPESE - ESERCIZIO 2015**

Descrizione		Residui conservati e	N.di Rif. allo Svol gimen to	Conto del	Determinazione	Impegni	Minori residui o economie (E=A-D)(*) (L=F-I)
		Stanzamenti definitivi di bilancio		tesoriere	dei residui		
		Residui (A)		Pagamenti	Residui da riportare		
		Competenza (F)		Residui (B)	Residui (C)		
	RS			Competenza (G)	Competenza (H)	Residui (D=B+C)	
	CP					Competenza(I=G+H)(**)	
	T	Totale (M)		Totale (N)	Residui al 31/12 (O=C+H)	Impegni al 31/12 (P=D+I)	
TITOLO II							
SPESE IN CONTO CAPITALE							
01							
FUNZIONI GENERALI DI AMMINISTRAZI E, DI GESTIONE E DI CONTROLLO							
SERVIZIO 01.01							
ORGANI ISTITUZIONALI, PARTECIPAZIO E E DECENTRAMENTO							
2.01.01.01							
ACQUISIZIONE DI BENI IMMOBILI	RS	31.744,26	0152	31.475,86	268,40	31.744,26	
	CP	191.151,47	0152	52.027,20	5.627,23	57.654,43	133.497,04 -
	T	222.895,73	0152	83.503,06	5.895,63	89.398,69	
TOTALE SERVIZIO 01							
	RS	31.744,26		31.475,86	268,40	31.744,26	
	CP	191.151,47		52.027,20	5.627,23	57.654,43	133.497,04 -
	T	222.895,73		83.503,06	5.895,63	89.398,69	
SERVIZIO 01.03							
GESTIONE ECONOMICA, FINANZIARIA, OGRAMMAZIONE, PROVVEDITORATO E ROLLO DI GESTIONE							
2.01.03.01							
ACQUISIZIONE DI BENI IMMOBILI	RS		0153				
	CP	80.000,00	0153				80.000,00 -
	T	80.000,00	0153				

(\*)Motivi del verificarsi dei minori residui passivi: Insussistenti (INS); Prescritti (PRE)

(\*\*)Indicare la parte degli impegni che si riferisce a mere regolazioni contabili di spese correlate alle entrate (COR)

## CONTO CONSUNTIVO - GESTIONE DELLE SPESE - ESERCIZIO 2015

Descrizione	RS CP T	Residui conservati e Stanzamenti definitivi di bilancio	N.di Rif. allo Svol gimen to	Conto del tesoriere	Determinazione dei residui	Impegni	Minori residui o economie (E=A-D)(*) (L=F-I)
		Residui (A)		Pagamenti	Residui da riportare		
		Competenza (F)		Residui (B)	Residui (C)		
		Totale (M)		Competenza (G)	Competenza (H)		
				Totale (N)	Residui al 31/12 (O=C+H)	Impegni al 31/12 (P=D+I)	
TOTALE SERVIZIO 03	RS CP T	80.000,00 80.000,00					80.000,00 -
SERVIZIO 01.05 GESTIONE DEI BENI DEMANIALI E PAT MONIALI							
2.01.05.01 ACQUISIZIONE DI BENI IMMOBILI	RS CP T	159.720,27 583.348,52 743.068,79	0154 0154 0154	152.084,60 178.672,45 330.757,05	1.952,66 1.952,66	152.084,60 180.625,11 332.709,71	7.635,67 -INS 402.723,41 -
2.01.05.05 ACQUISIZIONE DI BENI MOBILI, MACCH NE ED ATTREZZATURE TECNICO-SCIE ICHE	RS CP T	700.000,00 700.000,00	0155 0155 0155				700.000,00 -
TOTALE SERVIZIO 05	RS CP T	159.720,27 1.283.348,52 1.443.068,79		152.084,60 178.672,45 330.757,05	1.952,66 1.952,66	152.084,60 180.625,11 332.709,71	7.635,67 -INS 1.102.723,41 -
SERVIZIO 01.06 UFFICIO TECNICO							
2.01.06.01 ACQUISIZIONE DI BENI IMMOBILI	RS CP T	22.000,00 22.000,00	0156 0156 0156		2.908,18 2.908,18	2.908,18 2.908,18	19.091,82 -

(\*)Motivi del verificarsi dei minori residui passivi: Insussistenti (INS); Prescritti (PRE)

(\*\*)Indicare la parte degli impegni che si riferisce a mere regolazioni contabili di spese correlate alle entrate (COR)

## CONTO CONSUNTIVO - GESTIONE DELLE SPESE - ESERCIZIO 2015

Descrizione		Residui conservati e	N.di Rif. allo Svol gimen to	Conto del	Determinazione	Impegni	Minori residui o economie (E=A-D)(*) (L=F-I)
		Stanziamenti definitivi		tesoriere	dei residui		
		di bilancio		Pagamenti	Residui da riportare		
		Residui (A)		Residui (B)	Residui (C)		
CP		Competenza (F)		Competenza (G)	Competenza (H)	Residui (D=B+C)	
T		Totale (M)		Totale (N)	Residui al 31/12 (O=C+H)	Competenza (I=G+H)(**)	
						Impegni al 31/12 (P=D+I)	
TOTALE SERVIZIO 06							
	RS						
	CP	22.000,00			2.908,18	2.908,18	19.091,82 -
	T	22.000,00			2.908,18	2.908,18	
SERVIZIO 01.08							
ALTRI SERVIZI GENERALI							
2.01.08.01							
ACQUISIZIONE DI BENI IMMOBILI							
	RS	570,00	0157	570,00		570,00	
	CP	255.000,00	0157	68.078,15	10.235,30	78.313,45	176.686,55 -
	T	255.570,00	0157	68.648,15	10.235,30	78.883,45	
2.01.08.05							
ACQUISIZIONE DI BENI MOBILI, MACCHINE ED ATTREZZATURE TECNICO-SCIENTIFICHE							
	RS		0158				
	CP	13.300,00	0158	3.733,20	9.397,92	13.131,12	168,88 -
	T	13.300,00	0158	3.733,20	9.397,92	13.131,12	
2.01.08.07							
TRASFERIMENTI DI CAPITALE							
	RS		0159				
	CP	5.000,00	0159	2.126,68		2.126,68	2.873,32 -
	T	5.000,00	0159	2.126,68		2.126,68	
TOTALE SERVIZIO 08							
	RS	570,00		570,00		570,00	
	CP	273.300,00		73.938,03	19.633,22	93.571,25	179.728,75 -
	T	273.870,00		74.508,03	19.633,22	94.141,25	

(\*)Motivi del verificarsi dei minori residui passivi: Insussistenti (INS); Prescritti (PRE)

(\*\*)Indicare la parte degli impegni che si riferisce a mere regolazioni contabili di spese correlate alle entrate (COR)

**CONTO CONSUNTIVO - GESTIONE DELLE SPESE - ESERCIZIO 2015**

Descrizione	RS CP T	Residui conservati e Stanziamenti definitivi di bilancio	N.di Rif. allo Svol gimen to	Conto del tesoriere	Determinazione dei residui	Impegni	Minori residui o economie (E=A-D)(*) (L=F-I)
		Residui (A)		Pagamenti	Residui da riportare		
		Competenza (F)		Residui (B)	Residui (C)		
		Competenza (G)		Competenza (H)	Competenza (I)		
		Totale (M)		Totale (N)	Residui al 31/12 (O=C+H)	Impegni al 31/12 (P=D+I)	
TOTALE FUNZIONE 01							
	RS	192.034,53		184.130,46	268,40	184.398,86	7.635,67 -INS
	CP	1.849.799,99		304.637,68	30.121,29	334.758,97	1.515.041,02 -
	T	2.041.834,52		488.768,14	30.389,69	519.157,83	
03 FUNZIONI DI POLIZIA LOCALE							
SERVIZIO 03.01 POLIZIA MUNICIPALE							
2.03.01.01 ACQUISIZIONE DI BENI IMMOBILI	RS	9.803,46	0160	9.803,46		9.803,46	
	CP	89.073,64	0160	83.113,05	256,20	83.369,25	5.704,39 -
	T	98.877,10	0160	92.916,51	256,20	93.172,71	
2.03.01.07 TRASFERIMENTI DI CAPITALE	RS	23.199,71	0161	23.199,71		23.199,71	
	CP		0161				
	T	23.199,71	0161	23.199,71		23.199,71	
TOTALE SERVIZIO 01							
	RS	33.003,17		33.003,17		33.003,17	
	CP	89.073,64		83.113,05	256,20	83.369,25	5.704,39 -
	T	122.076,81		116.116,22	256,20	116.372,42	
TOTALE FUNZIONE 03							
	RS	33.003,17		33.003,17		33.003,17	
	CP	89.073,64		83.113,05	256,20	83.369,25	5.704,39 -
	T	122.076,81		116.116,22	256,20	116.372,42	

(\*)Motivi del verificarsi dei minori residui passivi: Insussistenti (INS); Prescritti (PRE)

(\*\*)Indicare la parte degli impegni che si riferisce a mere regolazioni contabili di spese correlate alle entrate (COR)

**CONTO CONSUNTIVO - GESTIONE DELLE SPESE - ESERCIZIO 2015**

Descrizione	RS CP T	Residui conservati e Stanziamenti definitivi di bilancio	N.di Rif. allo Svol gimen to	Conto del tesoriere	Determinazione dei residui	Impegni	Minori residui o economie (E=A-D)(*) (L=F-I)
		Residui (A)		Pagamenti	Residui da riportare		
		Competenza (F)		Residui (B)	Residui (C)		
		Totale (M)		Competenza (G)	Competenza (H)		
				Totale (N)	Residui al 31/12 (O=C+H)	Impegni al 31/12 (P=D+I)	
04 FUNZIONI DI ISTRUZIONE PUBBLICA							
SERVIZIO 04.01 SCUOLA MATERNA							
2.04.01.01 ACQUISIZIONE DI BENI IMMOBILI	RS	5.849,90	0162	5.849,90		5.849,90	
	CP	153.169,90	0162	28.562,94	5.499,34	34.062,28	119.107,62 -
	T	159.019,80	0162	34.412,84	5.499,34	39.912,18	
TOTALE SERVIZIO 01							
	RS	5.849,90		5.849,90		5.849,90	
	CP	153.169,90		28.562,94	5.499,34	34.062,28	119.107,62 -
	T	159.019,80		34.412,84	5.499,34	39.912,18	
SERVIZIO 04.02 ISTRUZIONE ELEMENTARE							
2.04.02.01 ACQUISIZIONE DI BENI IMMOBILI	RS	1.612,84	0163	1.612,84		1.612,84	
	CP	145.950,62	0163	72.207,33	5.735,34	77.942,67	68.007,95 -
	T	147.563,46	0163	73.820,17	5.735,34	79.555,51	
2.04.02.05 ACQUISIZIONE DI BENI MOBILI, MACCH NE ED ATTREZZATURE TECNICO-SCIE ICHE	RS	18.337,09	0164	18.337,09		18.337,09	
	CP		0164				
	T	18.337,09	0164	18.337,09		18.337,09	
TOTALE SERVIZIO 02							
	RS	19.949,93		19.949,93		19.949,93	
	CP	145.950,62		72.207,33	5.735,34	77.942,67	68.007,95 -
	T	165.900,55		92.157,26	5.735,34	97.892,60	

(\*)Motivi del verificarsi dei minori residui passivi: Insussistenti (INS); Prescritti (PRE)

(\*\*)Indicare la parte degli impegni che si riferisce a mere regolazioni contabili di spese correlate alle entrate (COR)

**CONTO CONSUNTIVO - GESTIONE DELLE SPESE - ESERCIZIO 2015**

Descrizione	RS CP T	Residui conservati e Stanziamenti definitivi di bilancio	N.di Rif. allo Svol gimen to	Conto del tesoriere	Determinazione dei residui	Impegni	Minori residui o economie
		Residui (A)		Pagamenti	Residui da riportare	Residui (D=B+C)	(E=A-D)(*)
		Competenza (F)		Residui (B)	Residui (C)	Competenza (I=G+H)(**)	(L=F-I)
		Totale (M)		Competenza (G)	Competenza (H)	Impegni al 31/12 (P=D+I)	
				Totale (N)	Residui al 31/12 (O=C+H)		
SERVIZIO 04.03 ISTRUZIONE MEDIA							
2.04.03.01 ACQUISIZIONE DI BENI IMMOBILI	RS	1.390,80	0165	1.390,80		1.390,80	
	CP	930.000,00	0165	15.553,54	7.160,00	22.713,54	907.286,46 -
	T	931.390,80	0165	16.944,34	7.160,00	24.104,34	
2.04.03.06 INCARICHI PROFESSIONALI ESTERNI	RS		0166				
	CP		0166				
	T		0166				
TOTALE SERVIZIO 03	RS	1.390,80		1.390,80		1.390,80	
	CP	930.000,00		15.553,54	7.160,00	22.713,54	907.286,46 -
	T	931.390,80		16.944,34	7.160,00	24.104,34	
TOTALE FUNZIONE 04							
	RS	27.190,63		27.190,63		27.190,63	
	CP	1.229.120,52		116.323,81	18.394,68	134.718,49	1.094.402,03 -
	T	1.256.311,15		143.514,44	18.394,68	161.909,12	
05 FUNZIONI RELATIVE ALLA CULTURA E I BENI CULTURALI							
SERVIZIO 05.01 BIBLIOTECHE, MUSEI E PINACOTECHE							
2.05.01.01 ACQUISIZIONE DI BENI IMMOBILI	RS	27.446,61	0167	27.446,61		27.446,61	
	CP	982.787,30	0167	136.070,19	838.357,56	974.427,75	8.359,55 -
	T	1.010.233,91	0167	163.516,80	838.357,56	1.001.874,36	

(\*)Motivi del verificarsi dei minori residui passivi: Insussistenti (INS); Prescritti (PRE)

(\*\*)Indicare la parte degli impegni che si riferisce a mere regolazioni contabili di spese correlate alle entrate (COR)



## CONTO CONSUNTIVO - GESTIONE DELLE SPESE - ESERCIZIO 2015

Descrizione	RS CP T	Residui conservati e Stanziamenti definitivi di bilancio	N.di Rif. allo Svol gimen to	Conto del tesoriere	Determinazione dei residui	Impegni	Minori residui o economie (E=A-D)(*) (L=F-I)
		Residui (A)		Pagamenti	Residui da riportare		
		Competenza (F)		Residui (B)	Residui (C)		
		Totale (M)		Competenza (G)	Competenza (H)		
				Totale (N)	Residui al 31/12 (O=C+H)	Impegni al 31/12 (P=D+I)	
2.05.01.05 ACQUISIZIONE DI BENI MOBILI, MACCH NE ED ATTREZZATURE TECNICO-SCIE ICHE	RS CP T	3.395,26 6.600,00 9.995,26	0168 0168 0168	3.395,26	6.588,00 6.588,00	3.395,26 6.588,00 9.983,26	12,00 -
TOTALE SERVIZIO 01	RS CP T	30.841,87 989.387,30 1.020.229,17		30.841,87 136.070,19 166.912,06	844.945,56 844.945,56	30.841,87 981.015,75 1.011.857,62	8.371,55 -
SERVIZIO 05.02 TEATRI, ATTIVITA' CULTURALI E SERV IZI DIVERSI NEL SETTORE CULTURALE							
2.05.02.01 ACQUISIZIONE DI BENI IMMOBILI	RS CP T	6.597,76 3.147.228,02 3.153.825,78	0169 0169 0169	6.597,76 1.357.199,51 1.363.797,27	1.778.411,59 1.778.411,59	6.597,76 3.135.611,10 3.142.208,86	11.616,92 -
2.05.02.05 ACQUISIZIONE DI BENI MOBILI, MACCH NE ED ATTREZZATURE TECNICO-SCIE ICHE	RS CP T	200.000,00 200.000,00	0170 0170 0170	4.770,69 4.770,69	195.229,31 195.229,31	200.000,00 200.000,00	
2.05.02.09 CONFERIMENTI DI CAPITALE	RS CP T	61.797,80 89.577,79 151.375,59	0171 0171 0171	61.611,95 61.611,95	185,85 89.577,79 89.763,64	61.797,80 89.577,79 151.375,59	
TOTALE SERVIZIO 02	RS CP T	68.395,56 3.436.805,81 3.505.201,37		68.209,71 1.361.970,20 1.430.179,91	185,85 2.063.218,69 2.063.404,54	68.395,56 3.425.188,89 3.493.584,45	11.616,92 -

(\*)Motivi del verificarsi dei minori residui passivi: Insussistenti (INS); Prescritti (PRE)

(\*\*)Indicare la parte degli impegni che si riferisce a mere regolazioni contabili di spese correlate alle entrate (COR)

**CONTO CONSUNTIVO - GESTIONE DELLE SPESE - ESERCIZIO 2015**

Descrizione	RS CP T	Residui conservati e Stanzamenti definitivi di bilancio	N.di Rif. allo Svol gimen to	Conto del tesoriere	Determinazione dei residui	Impegni	Minori residui o economie (E=A-D)(*) (L=F-I)
		Residui (A)		Pagamenti	Residui da riportare		
		Competenza (F)		Residui (B)	Residui (C)		
		Totale (M)		Competenza (G)	Competenza (H)		
				Totale (N)	Residui al 31/12 (O=C+H)	Impegni al 31/12 (P=D+I)	
TOTALE FUNZIONE 05							
	RS	99.237,43		99.051,58	185,85	99.237,43	
	CP	4.426.193,11		1.498.040,39	2.908.164,25	4.406.204,64	19.988,47 -
	T	4.525.430,54		1.597.091,97	2.908.350,10	4.505.442,07	
06 FUNZIONI NEL SETTORE SPORTIVO E REATIVO							
SERVIZIO 06.01 PISCINE COMUNALI							
2.06.01.01 ACQUISIZIONE DI BENI IMMOBILI	RS	9.871,75	0172	8.407,75		8.407,75	1.464,00 -INS
	CP	20.000,00	0172	1.368,84	5.145,47	6.514,31	13.485,69 -
	T	29.871,75	0172	9.776,59	5.145,47	14.922,06	
TOTALE SERVIZIO 01							
	RS	9.871,75		8.407,75		8.407,75	1.464,00 -INS
	CP	20.000,00		1.368,84	5.145,47	6.514,31	13.485,69 -
	T	29.871,75		9.776,59	5.145,47	14.922,06	
SERVIZIO 06.02 STADIO COMUNALE, PALAZZO DELLO T ED ALTRI IMPIANTI							
2.06.02.01 ACQUISIZIONE DI BENI IMMOBILI	RS	1.062,62	0173	1.062,62		1.062,62	
	CP	200.377,11	0173	28.442,10	4.636,96	33.079,06	167.298,05 -
	T	201.439,73	0173	29.504,72	4.636,96	34.141,68	

(\*)Motivi del verificarsi dei minori residui passivi: Insussistenti (INS); Prescritti (PRE)

(\*\*)Indicare la parte degli impegni che si riferisce a mere regolazioni contabili di spese correlate alle entrate (COR)

## CONTO CONSUNTIVO - GESTIONE DELLE SPESE - ESERCIZIO 2015

Descrizione	RS CP T	Residui conservati e Stanzamenti definitivi di bilancio	N.di Rif. allo Svol gimen to	Conto del tesoriere	Determinazione dei residui	Impegni	Minori residui o economie (E=A-D)(*) (L=F-I)
		Residui (A)		Pagamenti	Residui da riportare		
		Competenza (F)		Residui (B)	Residui (C)		
		Totale (M)		Competenza (G)	Competenza (H)		
				Totale (N)	Residui al 31/12 (O=C+H)	Impegni al 31/12 (P=D+I)	
TOTALE SERVIZIO 02							
	RS	1.062,62		1.062,62		1.062,62	
	CP	200.377,11		28.442,10	4.636,96	33.079,06	167.298,05 -
	T	201.439,73		29.504,72	4.636,96	34.141,68	
TOTALE FUNZIONE 06							
	RS	10.934,37		9.470,37		9.470,37	1.464,00 -INS
	CP	220.377,11		29.810,94	9.782,43	39.593,37	180.783,74 -
	T	231.311,48		39.281,31	9.782,43	49.063,74	
07 FUNZIONI NEL CAMPO TURISTICO							
SERVIZIO 07.02 MANIFESTAZIONI TURISTICHE							
2.07.02.01 ACQUISIZIONE DI BENI IMMOBILI	RS		0174				
	CP	12.017,95	0174	12.017,92		12.017,92	0,03 -
	T	12.017,95	0174	12.017,92		12.017,92	
2.07.02.05 ACQUISIZIONE DI BENI MOBILI, MACCH NE ED ATTREZZATURE TECNICO-SCIE ICHE	RS		0175				
	CP	20.000,00	0175	20.000,00		20.000,00	
	T	20.000,00	0175	20.000,00		20.000,00	
TOTALE SERVIZIO 02							
	RS						
	CP	32.017,95		32.017,92		32.017,92	0,03 -
	T	32.017,95		32.017,92		32.017,92	

(\*)Motivi del verificarsi dei minori residui passivi: Insussistenti (INS); Prescritti (PRE)

(\*\*)Indicare la parte degli impegni che si riferisce a mere regolazioni contabili di spese correlate alle entrate (COR)

## CONTO CONSUNTIVO - GESTIONE DELLE SPESE - ESERCIZIO 2015

Descrizione	RS CP T	Residui conservati e Stanziamenti definitivi di bilancio	N.di Rif. allo Svol gimen to	Conto del tesoriere	Determinazione dei residui	Impegni	Minori residui o economie (E=A-D)(*) (L=F-I)
		Residui (A)		Pagamenti	Residui da riportare		
		Competenza (F)		Residui (B)	Residui (C)		
		Totale (M)		Competenza (G)	Competenza (H)		
				Totale (N)	Residui al 31/12 (O=C+H)	Impegni al 31/12 (P=D+I)	
TOTALE FUNZIONE 07							
	RS						
	CP	32.017,95		32.017,92		32.017,92	0,03 -
	T	32.017,95		32.017,92		32.017,92	
08 FUNZIONI NEL CAMPO DELLA VIABILIT E DEI TRASPORTI							
SERVIZIO 08.01 VIABILITA', CIRCOLAZIONE STRADALE SERVIZI CONNESSI							
2.08.01.01 ACQUISIZIONE DI BENI IMMOBILI	RS	49.063,68	0176	21.127,11		21.127,11	27.936,57 -INS
	CP	4.892.868,03	0176	1.024.691,23	121.824,91	1.146.516,14	3.746.351,89 -
	T	4.941.931,71	0176	1.045.818,34	121.824,91	1.167.643,25	
2.08.01.05 ACQUISIZIONE DI BENI MOBILI, MACCH NE ED ATTREZZATURE TECNICO-SCIE ICHE	RS	10.469,13	0177	10.469,13		10.469,13	
	CP		0177				
	T	10.469,13	0177	10.469,13		10.469,13	
2.08.01.06 INCARICHI PROFESSIONALI ESTERNI	RS		0178				
	CP		0178				
	T		0178				
TOTALE SERVIZIO 01							
	RS	59.532,81		31.596,24		31.596,24	27.936,57 -INS
	CP	4.892.868,03		1.024.691,23	121.824,91	1.146.516,14	3.746.351,89 -
	T	4.952.400,84		1.056.287,47	121.824,91	1.178.112,38	

(\*)Motivi del verificarsi dei minori residui passivi: Insussistenti (INS); Prescritti (PRE)

(\*\*)Indicare la parte degli impegni che si riferisce a mere regolazioni contabili di spese correlate alle entrate (COR)

**CONTO CONSUNTIVO - GESTIONE DELLE SPESE - ESERCIZIO 2015**

Descrizione		Residui conservati e	N.di Rif. allo Svol gimen to	Conto del	Determinazione	Impegni	Minori residui o economie (E=A-D)(*) (L=F-I)
		Stanzamenti definitivi		tesoriere	dei residui		
		di bilancio		Pagamenti	Residui da riportare		
		Residui (A)		Residui (B)	Residui (C)	Residui (D=B+C)	
CP		Competenza (F)		Competenza (G)	Competenza (H)	Competenza (I=G+H)(**)	
T		Totale (M)		Totale (N)	Residui al 31/12 (O=C+H)	Impegni al 31/12 (P=D+I)	
SERVIZIO 08.02 ILLUMINAZIONE PUBBLICA E SERVIZI C NNESSI							
2.08.02.01 ACQUISIZIONE DI BENI IMMOBILI	RS	22.492,64	0179	17.654,77		17.654,77	4.837,87 -INS
	CP	55.660,39	0179	33.374,69	19.380,80	52.755,49	2.904,90 -
	T	78.153,03	0179	51.029,46	19.380,80	70.410,26	
TOTALE SERVIZIO 02	RS	22.492,64		17.654,77		17.654,77	4.837,87 -INS
	CP	55.660,39		33.374,69	19.380,80	52.755,49	2.904,90 -
	T	78.153,03		51.029,46	19.380,80	70.410,26	
TOTALE FUNZIONE 08							
	RS	82.025,45		49.251,01		49.251,01	32.774,44 -INS
	CP	4.948.528,42		1.058.065,92	141.205,71	1.199.271,63	3.749.256,79 -
	T	5.030.553,87		1.107.316,93	141.205,71	1.248.522,64	
09 FUNZIONI RIGUARDANTI LA GESTIONE L TERRITORIO E DELL' AMBIENTE							
SERVIZIO 09.01 URBANISTICA E GESTIONE DEL TERRI IO							
2.09.01.01 ACQUISIZIONE DI BENI IMMOBILI	RS		0180				
	CP	94.149,77	0180				94.149,77 -
	T	94.149,77	0180				

(\*)Motivi del verificarsi dei minori residui passivi: Insussistenti (INS); Prescritti (PRE)

(\*\*)Indicare la parte degli impegni che si riferisce a mere regolazioni contabili di spese correlate alle entrate (COR)

## CONTO CONSUNTIVO - GESTIONE DELLE SPESE - ESERCIZIO 2015

Descrizione		Residui conservati e	N.di Rif. allo Svol gimen to	Conto del	Determinazione	Impegni	Minori residui o economie (E=A-D)(*) (L=F-I)
		Stanziamen		tesoriere	dei residui		
		ti definitivi		Pagamenti	Residui da riportare		
		di bilancio		Residui (B)	Residui (C)		
		Residui (A)		Competenza (G)	Competenza (H)		
RS	CP	Competenza (F)				Residui (D=B+C)	
T		Totale (M)		Totale (N)	Residui al 31/12 (O=C+H)	Impegni al 31/12 (P=D+I)	
TOTALE SERVIZIO 01							
	RS						
	CP	94.149,77					94.149,77 -
	T	94.149,77					
SERVIZIO 09.04 SERVIZIO IDRICO INTEGRATO							
2.09.04.01 ACQUISIZIONE DI BENI IMMOBILI							
	RS	19.810,45	0181	16.391,90		16.391,90	3.418,55-INS
	CP	407.392,16	0181	207.825,26	1.114,00	208.939,26	198.452,90 -
	T	427.202,61	0181	224.217,16	1.114,00	225.331,16	
TOTALE SERVIZIO 04							
	RS	19.810,45		16.391,90		16.391,90	3.418,55-INS
	CP	407.392,16		207.825,26	1.114,00	208.939,26	198.452,90 -
	T	427.202,61		224.217,16	1.114,00	225.331,16	
SERVIZIO 09.06 PARCHI E SERVIZI PER LA TUTELA AM ENTALE DEL VERDE, ALTRI SERVIZI RE ATIVI AL TERRITORIO ED ALL'AMBIENT							
2.09.06.01 ACQUISIZIONE DI BENI IMMOBILI							
	RS	23.985,20	0182	19.784,79		19.784,79	4.200,41-INS
	CP	243.193,60	0182	42.006,87	2.854,80	44.861,67	198.331,93 -
	T	267.178,80	0182	61.791,66	2.854,80	64.646,46	
2.09.06.06 INCARICHI PROFESSIONALI ESTERNI							
	RS		0183				
	CP		0183				
	T		0183				

(\*)Motivi del verificarsi dei minori residui passivi: Insussistenti (INS); Prescritti (PRE)

(\*\*)Indicare la parte degli impegni che si riferisce a mere regolazioni contabili di spese correlate alle entrate (COR)

## CONTO CONSUNTIVO - GESTIONE DELLE SPESE - ESERCIZIO 2015

Descrizione	RS CP T	Residui conservati e Stanziamenti definitivi di bilancio	N.di Rif. allo Svol gimen to	Conto del tesoriere	Determinazione dei residui	Impegni	Minori residui o economie (E=A-D)(*) (L=F-I)
		Residui (A)		Pagamenti	Residui da riportare		
		Competenza (F)		Residui (B)	Residui (C)		
		Totale (M)		Competenza (G)	Competenza (H)		
				Totale (N)	Residui al 31/12 (O=C+H)	Impegni al 31/12 (P=D+I)	
TOTALE SERVIZIO 06							
	RS	23.985,20		19.784,79		19.784,79	4.200,41 -INS
	CP	243.193,60		42.006,87	2.854,80	44.861,67	198.331,93 -
	T	267.178,80		61.791,66	2.854,80	64.646,46	
TOTALE FUNZIONE 09							
	RS	43.795,65		36.176,69		36.176,69	7.618,96 -INS
	CP	744.735,53		249.832,13	3.968,80	253.800,93	490.934,60 -
	T	788.531,18		286.008,82	3.968,80	289.977,62	
10 FUNZIONI NEL SETTORE SOCIALE							
SERVIZIO 10.05 SERVIZIO NECROSCOPICO E CIMITERI							
2.10.05.01 ACQUISIZIONE DI BENI IMMOBILI	RS	8.118,00	0184	8.118,00		8.118,00	
	CP	201.350,00	0184	42.321,63	11.495,58	53.817,21	147.532,79 -
	T	209.468,00	0184	50.439,63	11.495,58	61.935,21	
2.10.05.05 ACQUISIZIONE DI BENI MOBILI, MACCH NE ED ATTREZZATURE TECNICO-SCIE ICHE	RS		0185				
	CP	53.149,79	0185		2.066,68	2.066,68	51.083,11 -
	T	53.149,79	0185		2.066,68	2.066,68	
TOTALE SERVIZIO 05							
	RS	8.118,00		8.118,00		8.118,00	
	CP	254.499,79		42.321,63	13.562,26	55.883,89	198.615,90 -
	T	262.617,79		50.439,63	13.562,26	64.001,89	

(\*)Motivi del verificarsi dei minori residui passivi: Insussistenti (INS); Prescritti (PRE)

(\*\*)Indicare la parte degli impegni che si riferisce a mere regolazioni contabili di spese correlate alle entrate (COR)

**CONTO CONSUNTIVO - GESTIONE DELLE SPESE - ESERCIZIO 2015**

Descrizione		Residui conservati e	N.di Rif. allo Svol gimen to	Conto del	Determinazione	Impegni	Minori residui o economie (E=A-D)(*) (L=F-I)
		Stanziamenti definitivi		tesoriere	dei residui		
		di bilancio		Pagamenti	Residui da riportare		
		Residui (A)		Residui (B)	Residui (C)	Residui (D=B+C)	
		Competenza (F)		Competenza (G)	Competenza (H)	Competenza (I=G+H)(**)	
		Totale (M)		Totale (N)	Residui al 31/12 (O=C+H)	Impegni al 31/12 (P=D+I)	
TOTALE FUNZIONE 10							
	RS	8.118,00		8.118,00		8.118,00	
	CP	254.499,79		42.321,63	13.562,26	55.883,89	198.615,90 -
	T	262.617,79		50.439,63	13.562,26	64.001,89	
RIASSUNTO DEL TITOLO II SPESE IN CONTO CAPITALE							
01 FUNZIONI GENERALI DI AMMINISTRAZIONI, DI GESTIONE E DI CONTROLLO	RS	192.034,53		184.130,46	268,40	184.398,86	7.635,67 -INS
	CP	1.849.799,99		304.637,68	30.121,29	334.758,97	1.515.041,02 -
	T	2.041.834,52		488.768,14	30.389,69	519.157,83	
03 FUNZIONI DI POLIZIA LOCALE	RS	33.003,17		33.003,17		33.003,17	
	CP	89.073,64		83.113,05	256,20	83.369,25	5.704,39 -
	T	122.076,81		116.116,22	256,20	116.372,42	
04 FUNZIONI DI ISTRUZIONE PUBBLICA	RS	27.190,63		27.190,63		27.190,63	
	CP	1.229.120,52		116.323,81	18.394,68	134.718,49	1.094.402,03 -
	T	1.256.311,15		143.514,44	18.394,68	161.909,12	
05 FUNZIONI RELATIVE ALLA CULTURA E I BENI CULTURALI	RS	99.237,43		99.051,58	185,85	99.237,43	
	CP	4.426.193,11		1.498.040,39	2.908.164,25	4.406.204,64	19.988,47 -
	T	4.525.430,54		1.597.091,97	2.908.350,10	4.505.442,07	
06 FUNZIONI NEL SETTORE SPORTIVO E REATIVO	RS	10.934,37		9.470,37		9.470,37	1.464,00 -INS
	CP	220.377,11		29.810,94	9.782,43	39.593,37	180.783,74 -
	T	231.311,48		39.281,31	9.782,43	49.063,74	

(\*)Motivi del verificarsi dei minori residui passivi: Insussistenti (INS); Prescritti (PRE)

(\*\*)Indicare la parte degli impegni che si riferisce a mere regolazioni contabili di spese correlate alle entrate (COR)



## CONTO CONSUNTIVO - GESTIONE DELLE SPESE - ESERCIZIO 2015

Descrizione		Residui conservati e	N.di Rif. allo Svol gimen to	Conto del	Determinazione	Impegni	Minori residui o economie (E=A-D)(*) (L=F-I)
		Stanzamenti definitivi		tesoriere	dei residui		
		di bilancio		Pagamenti	Residui da riportare		
		Residui (A)		Residui (B)	Residui (C)	Residui (D=B+C)	
CP		Competenza (F)		Competenza (G)	Competenza (H)	Competenza (I=G+H)(**)	
T		Totale (M)		Totale (N)	Residui al 31/12 (O=C+H)	Impegni al 31/12 (P=D+I)	
07 FUNZIONI NEL CAMPO TURISTICO	RS						
	CP	32.017,95		32.017,92		32.017,92	0,03 -
	T	32.017,95		32.017,92		32.017,92	
08 FUNZIONI NEL CAMPO DELLA VIABILIT E DEI TRASPORTI	RS	82.025,45		49.251,01		49.251,01	32.774,44 -INS
	CP	4.948.528,42		1.058.065,92	141.205,71	1.199.271,63	3.749.256,79 -
	T	5.030.553,87		1.107.316,93	141.205,71	1.248.522,64	
09 FUNZIONI RIGUARDANTI LA GESTIONE L TERRITORIO E DELL' AMBIENTE	RS	43.795,65		36.176,69		36.176,69	7.618,96 -INS
	CP	744.735,53		249.832,13	3.968,80	253.800,93	490.934,60 -
	T	788.531,18		286.008,82	3.968,80	289.977,62	
10 FUNZIONI NEL SETTORE SOCIALE	RS	8.118,00		8.118,00		8.118,00	
	CP	254.499,79		42.321,63	13.562,26	55.883,89	198.615,90 -
	T	262.617,79		50.439,63	13.562,26	64.001,89	
TOTALE TITOLO II	RS	496.339,23		446.391,91	454,25	446.846,16	49.493,07 -INS
	CP	13.794.346,06		3.414.163,47	3.125.455,62	6.539.619,09	7.254.726,97 -
	T	14.290.685,29		3.860.555,38	3.125.909,87	6.986.465,25	
TITOLO III SPESE PER RIMBORSO DI PRESTITI							
01 FUNZIONI GENERALI DI AMMINISTRAZI E, DI GESTIONE E DI CONTROLLO							

(\*)Motivi del verificarsi dei minori residui passivi: Insussistenti (INS); Prescritti (PRE)

(\*\*)Indicare la parte degli impegni che si riferisce a mere regolazioni contabili di spese correlate alle entrate (COR)

**CONTO CONSUNTIVO - GESTIONE DELLE SPESE - ESERCIZIO 2015**

Descrizione	RS CP T	Residui conservati e Stanziamenti definitivi di bilancio	N.di Rif. allo	Conto del tesoriere	Determinazione dei residui	Impegni	Minori residui o economie
		Residui (A)	Svol	Pagamenti	Residui da riportare	Residui (D=B+C)	(E=A-D)(*)
		Competenza (F)	gimen	Residui (B)	Residui (C)	Competenza(I=G+H)(**)	(L=F-I)
		Totale (M)	to	Competenza (G)	Competenza (H)	Impegni al 31/12 (P=D+I)	
				Totale (N)	Residui al 31/12 (O=C+H)		
SERVIZIO 01.03 GESTIONE ECONOMICA, FINANZIARIA, OGRAMMAZIONE, PROVVEDITORATO E ROLLO DI GESTIONE							
3.01.03.03 RIMBORSO DI QUOTA CAPITALE DI MU E PRESTITI	RS CP T	 740.425,50 740.425,50	0186 0186 0186	 726.949,06 726.949,06	 13.473,48 13.473,48	 740.422,54 740.422,54	 2,96 -
TOTALE TITOLO III	RS CP T	 740.425,50 740.425,50		 726.949,06 726.949,06	 13.473,48 13.473,48	 740.422,54 740.422,54	 2,96 -
TITOLO IV SPESE PER SERVIZI PER CONTO DI TE I							
4.00.00.01 RITENUTE PREVIDENZIALI E ASSISTEN ALI AL PERSONALE	RS CP T	 130,77 566.457,00 566.587,77	0187 0187 0187	 456.925,36 456.925,36	 130,77 16,50 147,27	 130,77 456.941,86 457.072,63	 109.515,14 -
4.00.00.02 RITENUTE ERARIALI	RS CP T	 113.487,86 2.452.623,00 2.566.110,86	0188 0188 0188	 113.487,86 1.813.181,97 1.926.669,83	 467.932,46 467.932,46	 113.487,86 2.281.114,43 2.394.602,29	 171.508,57 -
4.00.00.03 ALTRE RITENUTE AL PERSONALE PER TO DI TERZI	RS CP T	 4.758,44 129.115,00 133.873,44	0189 0189 0189	 4.520,79 76.355,37 80.876,16	 237,65 4.813,72 5.051,37	 4.758,44 81.169,09 85.927,53	 47.945,91 -

(\*)Motivi del verificarsi dei minori residui passivi: Insussistenti (INS); Prescritti (PRE)

(\*\*)Indicare la parte degli impegni che si riferisce a mere regolazioni contabili di spese correlate alle entrate (COR)

## CONTO CONSUNTIVO - GESTIONE DELLE SPESE - ESERCIZIO 2015

Descrizione	RS CP T	Residui conservati e Stanziamenti definitivi di bilancio	N.di Rif. allo	Conto del tesoriere	Determinazione dei residui	Impegni	Minori residui o economie
		Residui (A)	Svol	Pagamenti	Residui da riportare	Residui (D=B+C)	(E=A-D)(*)
		Competenza (F)	gimen	Residui (B)	Residui (C)	Competenza(I=G+H)(**)	(L=F-I)
		Totale (M)	to	Competenza (G)	Competenza (H)	Impegni al 31/12 (P=D+I)	
				Totale (N)	Residui al 31/12 (O=C+H)		
4.00.00.04 RESTITUZIONE DI DEPOSITI CAUZIONA	RS	84.753,47	0190	12.800,00	71.953,47	84.753,47	
	CP	67.140,00	0190	10.342,41	7.443,58	17.785,99	49.354,01 -
	T	151.893,47	0190	23.142,41	79.397,05	102.539,46	
4.00.00.05 SPESE PER SERVIZI PER CONTO DI TE I	RS	1.332.010,51	0191	1.082.698,68	248.124,56	1.330.823,24	1.187,27 -INS
	CP	3.606.808,22	0191	2.549.138,88	945.387,25	3.494.526,13	112.282,09 -
	T	4.938.818,73	0191	3.631.837,56	1.193.511,81	4.825.349,37	
4.00.00.06 ANTICIPAZIONE DI FONDI PER IL SERV IZIO ECONOMATO	RS		0192				
	CP	5.164,57	0192	5.164,57		5.164,57	
	T	5.164,57	0192	5.164,57		5.164,57	
4.00.00.07 RESTITUZIONE DI DEPOSITI PER SPES CONTRATTUALI	RS	960,86	0193	960,86		960,86	
	CP	100.000,00	0193	24.779,80	1.535,48	26.315,28	73.684,72 -
	T	100.960,86	0193	25.740,66	1.535,48	27.276,14	
TOTALE TITOLO IV	RS	1.536.101,91		1.214.468,19	320.446,45	1.534.914,64	1.187,27 -INS
	CP	6.927.307,79		4.935.888,36	1.427.128,99	6.363.017,35	564.290,44 -
	T	8.463.409,70		6.150.356,55	1.747.575,44	7.897.931,99	
RIEPILOGO DEI TITOLI							
TITOLO I	RS	2.644.440,59		2.485.133,38	94.041,81	2.579.175,19	65.265,40 -INS
	CP	20.791.109,54		15.449.189,52	2.462.861,16	17.912.050,68	2.879.058,86 -
	T	23.435.550,13		17.934.322,90	2.556.902,97	20.491.225,87	

(\*)Motivi del verificarsi dei minori residui passivi: Insussistenti (INS); Prescritti (PRE)

(\*\*)Indicare la parte degli impegni che si riferisce a mere regolazioni contabili di spese correlate alle entrate (COR)

**CONTO CONSUNTIVO - GESTIONE DELLE SPESE - ESERCIZIO 2015**

Descrizione		Residui conservati e	N.di Rif. allo Svol gimen to	Conto del	Determinazione	Impegni	Minori residui o economie (E=A-D)(*) (L=F-I)
		Stanziamenti definitivi		tesoriere	dei residui		
		di bilancio		Pagamenti	Residui da riportare		
		Residui (A)		Residui (B)	Residui (C)		
		Competenza (F)		Competenza (G)	Competenza (H)		
	RS	Totale (M)		Totale (N)	Residui al 31/12 (O=C+H)	Impegni al 31/12 (P=D+I)	
TITOLO II							
	RS	496.339,23		446.391,91	454,25	446.846,16	49.493,07 -INS
	CP	13.794.346,06		3.414.163,47	3.125.455,62	6.539.619,09	7.254.726,97 -
	T	14.290.685,29		3.860.555,38	3.125.909,87	6.986.465,25	
TITOLO III							
	RS						
	CP	740.425,50		726.949,06	13.473,48	740.422,54	2,96 -
	T	740.425,50		726.949,06	13.473,48	740.422,54	
TITOLO IV							
	RS	1.536.101,91		1.214.468,19	320.446,45	1.534.914,64	1.187,27 -INS
	CP	6.927.307,79		4.935.888,36	1.427.128,99	6.363.017,35	564.290,44 -
	T	8.463.409,70		6.150.356,55	1.747.575,44	7.897.931,99	
TOTALE							
	RS	4.676.881,73		4.145.993,48	414.942,51	4.560.935,99	115.945,74 -INS
	CP	42.253.188,89		24.526.190,41	7.028.919,25	31.555.109,66	10.698.079,23 -
	T	46.930.070,62		28.672.183,89	7.443.861,76	36.116.045,65	
TOTALE GENERALE DELLA SPESA							
	RS	4.676.881,73		4.145.993,48	414.942,51	4.560.935,99	115.945,74 -INS
	CP	42.253.188,89		24.526.190,41	7.028.919,25	31.555.109,66	10.698.079,23 -
	T	46.930.070,62		28.672.183,89	7.443.861,76	36.116.045,65	

(\*)Motivi del verificarsi dei minori residui passivi: Insussistenti (INS); Prescritti (PRE)

(\*\*)Indicare la parte degli impegni che si riferisce a mere regolazioni contabili di spese correlate alle entrate (COR)

## CONTO CONSUNTIVO - RIEPILOGO GENERALE DELLE SPESE - ESERCIZIO 2015

Descrizione	RS	Residui conservati e Stanziamenti definitivi di bilancio	Conto del tesoriere	Determinazione dei residui	Impegni	Minori residui o economie
		Residui (A)	Pagamenti	Residui da riportare	Residui (D=B+C)	(E=A-D)(*)
			Residui (B)	Residui (C)		
		Competenza (F)	Competenza (G)	Competenza (H)	Competenza (I=G+H)(**)	(L=F-I)
T		Totale (M)	Totale (N)	Residui al 31/12 (O=C+H)	Impegni al 31/12 (P=D+I)	
TITOLO I SPESE CORRENTI	RS	2.644.440,59	2.485.133,38	94.041,81	2.579.175,19	65.265,40 -INS
	CP	20.791.109,54	15.449.189,52	2.462.861,16	17.912.050,68	2.879.058,86 -
	T	23.435.550,13	17.934.322,90	2.556.902,97	20.491.225,87	
TITOLO II SPESE IN CONTO CAPITALE	RS	496.339,23	446.391,91	454,25	446.846,16	49.493,07 -INS
	CP	13.794.346,06	3.414.163,47	3.125.455,62	6.539.619,09	7.254.726,97 -
	T	14.290.685,29	3.860.555,38	3.125.909,87	6.986.465,25	
TITOLO III SPESE PER RIMBORSO DI PRESTITI	RS					
	CP	740.425,50	726.949,06	13.473,48	740.422,54	2,96 -
	T	740.425,50	726.949,06	13.473,48	740.422,54	
TITOLO IV SPESE PER SERVIZI PER CONTO DI TERZ I	RS	1.536.101,91	1.214.468,19	320.446,45	1.534.914,64	1.187,27 -INS
	CP	6.927.307,79	4.935.888,36	1.427.128,99	6.363.017,35	564.290,44 -
	T	8.463.409,70	6.150.356,55	1.747.575,44	7.897.931,99	
TOTALE GENERALE	RS	4.676.881,73	4.145.993,48	414.942,51	4.560.935,99	115.945,74 -INS
	CP	42.253.188,89	24.526.190,41	7.028.919,25	31.555.109,66	10.698.079,23 -
	T	46.930.070,62	28.672.183,89	7.443.861,76	36.116.045,65	

(\*)Motivi del verificarsi dei minori residui attivi: Insussistenti (INS); Prescritti (PRE)

(\*\*)Indicare la parte degli impegni che si riferisce a mere regolazioni contabili di spese correlate alle entrate (COR)

**CONTO CONSUNTIVO - RIEPILOGO GENERALE DELLE SPESE - ESERCIZIO 2015**

Descrizione		Residui conservati e Stanziamenti definitivi di bilancio	Conto del tesoriere	Determinazione dei residui	Impegni	Minori residui o economie
			Pagamenti	Residui da riportare		
	RS	Residui (A)	Residui (B)	Residui (C)	Residui (D=B+C)	(E=A-D)(*)
	CP	Competenza (F)	Competenza (G)	Competenza (H)	Competenza (I=G+H)(**)	(L=F-I)
	T	Totale (M)	Totale (N)	Residui al 31/12 (O=C+H)	Impegni al 31/12 (P=D+I)	
TOTALE GENERALE DELLA SPESA	RS	4.676.881,73	4.145.993,48	414.942,51	4.560.935,99	115.945,74 -INS
	CP	42.253.188,89	24.526.190,41	7.028.919,25	31.555.109,66	10.698.079,23 -
	T	46.930.070,62	28.672.183,89	7.443.861,76	36.116.045,65	

IL SEGRETARIO  
DOTT. ANTONINO BARBIERI

IL RESPONSABILE DEL SERVIZIO FINANZIARIO  
DOTT.SSA CRISTINA CASALI

Timbro  
dell'ente

IL RAPPRESENTANTE LEGALE  
DOTT. ALCIDE MOLTENI

(\*)Motivi del verificarsi dei minori residui attivi: Insussistenti (INS); Prescritti (PRE)

(\*\*)Indicare la parte degli impegni che si riferisce a mere regolazioni contabili di spese correlate alle entrate (COR)

**CONTO CONSUNTIVO - QUADRO GENERALE RIASSUNTIVO DELLE ENTRATE - ESERCIZIO 2015**

ENTRATE	COMPETENZA							RESIDUI			
	Previsioni iniziali	Previsioni definitive	% di definizione	Accertamenti	Riscossioni	% di realizzazione	Residui dalla competenza	Conservati	Riscossi	% di realizzazione	Rimasti
1	2	3	4	5	6	7	8	9	10	11	12
TITOLO I ENTRATE TRIBUTARIE	15.616.000,00	16.106.372,18	103,14%	15.939.177,75	13.474.318,33	84,54%	2.464.859,42	2.393.496,67	2.155.599,32	90,06%	237.897,35
TITOLO II ENTRATE DERIVANTI DA CONTRIBUTI E TRASFERIMENTI CORRENTI DELLO STATO, DELLA REGIONE E DI ALTRI ENTI PUBBLICI ANCHE IN RAPPORTO ALL'ESERCIZIO DI FUNZIONI DELEGATE DALLA REGIONE	840.612,22	952.397,46	113,30%	863.919,17	830.550,61	96,14%	33.368,56	223.348,77	129.460,63	57,96%	93.888,14
TITOLO III ENTRATE EXTRATRIBUTARIE	3.775.035,10	4.058.850,38	107,52%	3.637.515,43	2.690.703,44	73,97%	946.811,99	397.848,53	391.898,88	98,50%	5.949,65
TITOLO IV ENTRATE DERIVANTI DA ALIENAZIONI, DA TRASFERIMENTI DI CAPITALE E DA RISCOSSIONI DI CREDITI	7.153.164,45	8.585.447,84	120,02%	2.888.040,70	2.460.179,71	85,19%	427.860,99	681.500,96	507.288,82	74,44%	174.212,14
TOTALE ENTRATE FINALI	27.384.811,77	29.703.067,86	108,47%	23.328.653,05	19.455.752,09	83,40%	3.872.900,96	3.696.194,93	3.184.247,65	86,15%	511.947,28
TITOLO V ENTRATE DERIVANTI DA ACCENSIONI DI PRESTITI											
TITOLO VI ENTRATE DA SERVIZI PER CONTO DI TERZI	5.298.560,01	6.927.307,79	130,74%	6.363.017,35	5.674.356,38	89,18%	688.660,97	487.675,29	366.537,18	75,16%	121.138,11
TOTALE	32.683.371,78	36.630.375,65	112,08%	29.691.670,40	25.130.108,47	84,64%	4.561.561,93	4.183.870,22	3.550.784,83	84,87%	633.085,39
AVANZO DI AMMINISTRAZIONE		1.314.859,18									
UTILIZZO FONDO PLURIENNALE VINCOLATO DI PARTE CORRENTE	366.611,83	816.303,87									
UTILIZZO FONDO PLURIENNALE VINCOLATO IN CONTO CAPITALE	1.650.898,58	3.365.308,14									
AVANZO VINCOLATO FONDI ERP		126.342,05									

N.B.: il fondo di cassa non viene considerato nel computo del TOTALE COMPLESSIVO DELLE ENTRATE

**CONTO CONSUNTIVO - QUADRO GENERALE RIASSUNTIVO DELLE ENTRATE - ESERCIZIO 2015**

ENTRATE	COMPETENZA							RESIDUI			
	Previsioni iniziali	Previsioni definitive	% di definizione	Accertamenti	Riscossioni	% di realizzazione	Residui dalla competenza	Conservati	Riscossi	% di realizzazione	Rimasti
1	2	3	4	5	6	7	8	9	10	11	12
FONDO DI CASSA AL 1° GENNAIO	6.710.575,28	6.710.575,28									
TOTALE COMPLESSIVO DELLE ENTRATE	34.700.882,19	42.253.188,89	118,24%	29.691.670,40	25.130.108,47	84,64%	4.561.561,93	4.183.870,22	3.550.784,83	84,87%	633.085,39

N.B.: il fondo di cassa non viene considerato nel computo del TOTALE COMPLESSIVO DELLE ENTRATE



**CONTO CONSUNTIVO - QUADRO GENERALE RIASSUNTIVO DELLE SPESE - ESERCIZIO 2015**

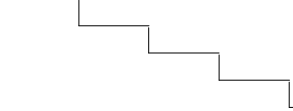
SPESE	COMPETENZA								RESIDUI			
	Previsioni iniziali	Previsioni definitive	% di defini- zione	Impegni		Pagamenti	% di realiz- zazione	Residui dalla competenza	Conservati	Pagati	% di realiz- zazione	Rimasti
				Totale	Di cui spese correlate alle entrate							
1	2	3	4	5	6	7	8	9	10	11	12	13
TITOLO I SPESE CORRENTI	19.716.106,41	20.791.109,54	105,45%	17.912.050,68		15.449.189,52	86,25%	2.462.861,16	2.579.175,19	2.485.133,38	96,35%	94.041,81
TITOLO II SPESE IN CONTO CAPITA LE	8.804.063,03	13.794.346,06	156,68%	6.539.619,09		3.414.163,47	52,21%	3.125.455,62	446.846,16	446.391,91	99,90%	454,25
TOTALE SPESE FINALI	28.520.169,44	34.585.455,60	121,27%	24.451.669,77		18.863.352,99	77,15%	5.588.316,78	3.026.021,35	2.931.525,29	96,88%	94.496,06
TITOLO III SPESE PER RIMBORSO DI PRESTITI	882.152,74	740.425,50	83,93%	740.422,54		726.949,06	98,18%	13.473,48				
TITOLO IV SPESE PER SERVIZI PER CONTO DI TERZI	5.298.560,01	6.927.307,79	130,74%	6.363.017,35		4.935.888,36	77,57%	1.427.128,99	1.534.914,64	1.214.468,19	79,12%	320.446,45
TOTALE	34.700.882,19	42.253.188,89	121,76%	31.555.109,66		24.526.190,41	77,72%	7.028.919,25	4.560.935,99	4.145.993,48	90,90%	414.942,51
TOTALE COMPLESSIVO DELLE SPESE	34.700.882,19	42.253.188,89	121,76%	31.555.109,66		24.526.190,41	77,72%	7.028.919,25	4.560.935,99	4.145.993,48	90,90%	414.942,51

## CONTO CONSUNTIVO - QUADRO GENERALE RIASSUNTIVO DEI RISULTATI DIFFERENZIALI - ESERCIZIO 2015

RISULTATI DIFFERENZIALI		COMPETENZA						RESIDUI				
		Previsioni iniziali	Previsioni definitive	% di definizione	Accertamenti o impegni	Riscossioni o pagamenti	% di realizzazione	Residui attivi e passivi	Conservati	Riscossi o pagati	% di realizzazione	Rimasti
1		2	3	4	5	6	7	8	9	10	11	12
A)Equilibrio economico e finanziario												
Entrate titolo I-II-III	(+)	20.231.647,32	21.117.620,02	104,38%	20.440.612,35	16.995.572,38	83,15%	3.070.813,65	3.014.693,97	2.676.958,83	88,80%	337.735,14
Quote oneri urbanizzazione	(+)											
Avanzo di amministrazione destinato a spese correnti	(+)		29.511,15	/	29.511,15	29.511,15	100,00%					
Mutui per debiti fuori bilancio	(+)											
Spese correnti	(-)	19.716.106,41	20.791.109,54	105,45%	17.912.050,68	15.449.189,52	86,25%	2.644.440,59	2.579.175,19	2.485.133,38	96,35%	94.041,81
	Differenza	515.540,91	356.021,63	69,06%	2.558.072,82	1.575.894,01	61,60%	426.373,06	435.518,78	191.825,45	62,90%	243.693,33
Quote di capitale dei mutui in estinzione	(-)	878.589,74	736.862,50	83,87%	736.860,50	723.387,02	98,17%					
	Differenza	-363.048,83	-380.840,87	104,90%	1.821.212,32	852.506,99	46,81%	426.373,06	435.518,78	191.825,45	62,90%	243.693,33
B)Equilibrio finale												
Entrate finali (titoli I-II-III-IV)	(+)	27.384.811,77	29.703.067,86	108,47%	23.328.653,05	19.455.752,09	83,40%	3.752.314,61	3.696.194,93	3.184.247,65	86,15%	511.947,28
Spese finali (titoli I-II)	(-)	28.520.169,44	34.585.455,60	121,27%	24.451.669,77	18.863.352,99	77,15%	3.140.779,82	3.026.021,35	2.931.525,29	96,88%	94.496,06
Saldo netto da	finanziare	(+)	-1.135.357,67	-4.882.387,74	-1.123.016,72							
	impiegare	(-)		430,03%		592.399,10	-52,75%	611.534,79	670.173,58	252.722,36	37,71%	417.451,22

## CONTO CONSUNTIVO - RIEPILOGO GENERALE DI CLASSIFICAZIONE DELLE SPESE - ESERCIZIO 2015

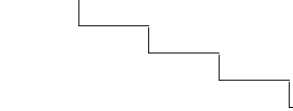
## IMPEGNI PER SPESE CORRENTI

INTERVENTI CORRENTI									
	Personale	Acquisto di beni di consumo e/o di materie prime	Prestazioni di servizi	Utilizzo di beni di terzi	Trasferimenti	Interessi passivi e oneri finanziari diversi	Imposte e tasse	Oneri straordinari della gestione corrente	Totale
FUNZIONI E SERVIZI									
1	2	3	4	5	6	7	8	9	10
<u>FUNZIONI GENERALI DI AMMINISTRAZIONE, DI GESTIONE E DI CONTROLLO</u>									
ORGANI ISTITUZIONALI, PARTECIPAZIONE E DECENTRAMENTO			206.908,06		440,00		11.861,68		219.209,74
SEGRETERIA GENERALE, PERSONALE E ORGANIZZAZIONE	705.324,24	14.734,33	223.190,52	7.035,00	5.182,54	14.211,21	44.299,75		1.013.977,59
GESTIONE ECONOMICA, FINANZIARIA, PROGRAMMAZIONE, PROVVEDITORATO E CONTROLLO DI GESTIONE	107.096,45	45.899,40	206.694,45	12.177,02		58,53	5.421,46		377.347,31
GESTIONE DELLE ENTRATE TRIBUTARIE E SERVIZI FISCALI	137.630,41	153,96	13.990,49				6.722,92	86.517,90	245.015,68
GESTIONE DEI BENI DEMANIALI E PATRIMONIALI		48.276,38	121.286,55	40.700,80		3.942,62			214.206,35
UFFICIO TECNICO	340.923,78	20.107,91	75.659,65	48.636,48		23,78	23.394,35		508.745,95
ANAGRAFE, STATO CIVILE, ELETTORALE, LEVA E SERVIZIO STATISTICO	203.494,74	4.518,15	16.321,05	18.700,00			12.146,60		255.180,54
ALTRI SERVIZI GENERALI	1.043.501,39		286.159,44	13.086,74			59.164,55	892,24	1.402.804,36
Totale	2.537.971,01	133.690,13	1.150.210,21	140.336,04	5.622,54	18.236,14	163.011,31	87.410,14	4.236.487,52

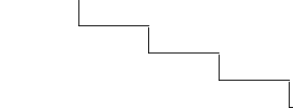
**CONTO CONSUNTIVO - RIEPILOGO GENERALE DI CLASSIFICAZIONE DELLE SPESE - ESERCIZIO 2015****IMPEGNI PER SPESE CORRENTI**

INTERVENTI CORRENTI										
		Personale	Acquisto di beni di consumo e/o di materie prime	Prestazioni di servizi	Utilizzo di beni di terzi	Trasferimenti	Interessi passivi e oneri finanziari diversi	Imposte e tasse	Oneri straordinari della gestione corrente	Totale
FUNZIONI E SERVIZI										
1		2	3	4	5	6	7	8	9	10
<u>FUNZIONI RELATIVE ALLA GIUSTIZIA</u>										
	UFFICI GIUDIZIARI		26.316,12	137.685,03	47.098,27					211.099,42
	Totale		26.316,12	137.685,03	47.098,27					211.099,42
<u>FUNZIONI DI POLIZIA LOCALE</u>										
	POLIZIA MUNICIPALE	573.720,45	27.318,06	131.071,67	6.282,78	88.762,04	8,53	36.855,91		864.019,44
	Totale	573.720,45	27.318,06	131.071,67	6.282,78	88.762,04	8,53	36.855,91		864.019,44
<u>FUNZIONI DI ISTRUZIONE PUBBLICA</u>										
	SCUOLA MATERNA		18.338,42	78.494,13		84.255,00	3.840,00			184.927,55
	ISTRUZIONE ELEMENTARE		17.271,34	117.932,22			48.499,42			183.702,98
	ISTRUZIONE MEDIA		2.460,51	181.401,42			1.247,00			185.108,93
	ISTRUZIONE SECONDARIA SU PERIORE						13.222,00			13.222,00
	ASSISTENZA SCOLASTICA, T RASPORTO, REFEZIONE E AL TRI SERVIZI	64.247,31	47.324,41	659.248,79		125.000,00	9.627,09	4.198,30		909.645,90
	Totale	64.247,31	85.394,68	1.037.076,56		209.255,00	76.435,51	4.198,30		1.476.607,36

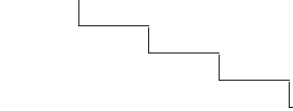
**CONTO CONSUNTIVO - RIEPILOGO GENERALE DI CLASSIFICAZIONE DELLE SPESE - ESERCIZIO 2015****IMPEGNI PER SPESE CORRENTI**

<b>INTERVENTI CORRENTI</b>									
	<b>Personale</b>	<b>Acquisto di beni di consumo e/o di materie prime</b>	<b>Prestazioni di servizi</b>	<b>Utilizzo di beni di terzi</b>	<b>Trasferimenti</b>	<b>Interessi passivi e oneri finanziari diversi</b>	<b>Imposte e tasse</b>	<b>Oneri straordinari della gestione corrente</b>	<b>Totale</b>
<b>FUNZIONI E SERVIZI</b>									
<b>1</b>	<b>2</b>	<b>3</b>	<b>4</b>	<b>5</b>	<b>6</b>	<b>7</b>	<b>8</b>	<b>9</b>	<b>10</b>
<u>FUNZIONI RELATIVE ALLA CULTURA ED AI BENI CULTURALI</u>									
BIBLIOTECHE, MUSEI E PINACOTECHES	288.458,61	36.747,82	145.209,59		33.134,60		15.789,79		519.340,41
TEATRI, ATTIVITA' CULTURALI E SERVIZI DIVERSI NEL SETTORE CULTURALE		707,35	308.376,30		46.000,00	76.960,90			432.044,55
<b>Totale</b>	<b>288.458,61</b>	<b>37.455,17</b>	<b>453.585,89</b>		<b>79.134,60</b>	<b>76.960,90</b>	<b>15.789,79</b>		<b>951.384,96</b>
<u>FUNZIONI NEL SETTORE SPORTIVO E RICREATIVO</u>									
PISCINE COMUNALI			194.003,42			895,61			194.899,03
STADIO COMUNALE, PALAZZO DELLO SPORT ED ALTRI IMPIANTI		3.693,53	304.827,81		8.000,00	9.686,00			326.207,34
MANIFESTAZIONI DIVERSE NEL SETTORE SPORTIVO E RICREATIVO			8.970,00						8.970,00
<b>Totale</b>		<b>3.693,53</b>	<b>507.801,23</b>		<b>8.000,00</b>	<b>10.581,61</b>			<b>530.076,37</b>
<u>FUNZIONI NEL CAMPO TURISTICO</u>									
SERVIZI TURISTICI		3.369,96	10.655,45			77,00			14.102,41

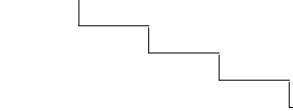
**CONTO CONSUNTIVO - RIEPILOGO GENERALE DI CLASSIFICAZIONE DELLE SPESE - ESERCIZIO 2015****IMPEGNI PER SPESE CORRENTI**

<b>INTERVENTI CORRENTI</b>									
	<b>Personale</b>	<b>Acquisto di beni di consumo e/o di materie prime</b>	<b>Prestazioni di servizi</b>	<b>Utilizzo di beni di terzi</b>	<b>Trasferimenti</b>	<b>Interessi passivi e oneri finanziari diversi</b>	<b>Imposte e tasse</b>	<b>Oneri straordinari della gestione corrente</b>	<b>Totale</b>
<b>FUNZIONI E SERVIZI</b>									
<b>1</b>	<b>2</b>	<b>3</b>	<b>4</b>	<b>5</b>	<b>6</b>	<b>7</b>	<b>8</b>	<b>9</b>	<b>10</b>
MANIFESTAZIONI TURISTICHE	205.267,98	16.378,75	159.977,50		15.123,30		11.552,05		408.299,58
<b>Totale</b>	<b>205.267,98</b>	<b>19.748,71</b>	<b>170.632,95</b>		<b>15.123,30</b>	<b>77,00</b>	<b>11.552,05</b>		<b>422.401,99</b>
<u><b>FUNZIONI NEL CAMPO DELLA VIABILITA' E DEI TRASPORTI</b></u>									
VIABILITA', CIRCOLAZIONE STRADALE E SERVIZI CONNESSI	229.376,47	5.941,31	189.144,79	22.834,00	47.125,00	28.918,81	14.731,34		538.071,72
ILLUMINAZIONE PUBBLICA E SERVIZI CONNESSI			519.359,62						519.359,62
TRASPORTI PUBBLICI LOCALI E SERVIZI CONNESSI			439.942,88						439.942,88
<b>Totale</b>	<b>229.376,47</b>	<b>5.941,31</b>	<b>1.148.447,29</b>	<b>22.834,00</b>	<b>47.125,00</b>	<b>28.918,81</b>	<b>14.731,34</b>		<b>1.497.374,22</b>
<u><b>FUNZIONI RIGUARDANTI LA GESTIONE DEL TERRITORIO E DELL'AMBIENTE</b></u>									
URBANISTICA E GESTIONE DEL TERRITORIO	376.516,71		73.647,94	6.500,00	6.433,96	192,57	24.621,82		487.913,00
EDILIZIA RESIDENZIALE PUBBLICA LOCALE E PIANI DI EDILIZIA ECONOMICO-POPOLARE			7.500,00		39.982,17				47.482,17

**CONTO CONSUNTIVO - RIEPILOGO GENERALE DI CLASSIFICAZIONE DELLE SPESE - ESERCIZIO 2015****IMPEGNI PER SPESE CORRENTI**

<b>INTERVENTI CORRENTI</b>									
	<b>Personale</b>	<b>Acquisto di beni di consumo e/o di materie prime</b>	<b>Prestazioni di servizi</b>	<b>Utilizzo di beni di terzi</b>	<b>Trasferimenti</b>	<b>Interessi passivi e oneri finanziari diversi</b>	<b>Imposte e tasse</b>	<b>Oneri straordinari della gestione corrente</b>	<b>Totale</b>
<b>FUNZIONI E SERVIZI</b>									
<b>1</b>	<b>2</b>	<b>3</b>	<b>4</b>	<b>5</b>	<b>6</b>	<b>7</b>	<b>8</b>	<b>9</b>	<b>10</b>
SERVIZI DI PROTEZIONE CIVILE			11.000,00						11.000,00
SERVIZIO IDRICO INTEGRATO			160.448,70			40.445,21			200.893,91
SERVIZIO SMALTIMENTO RIFIUTI			4.026.174,11						4.026.174,11
PARCHI E SERVIZI PER LA TUTELA AMBIENTALE DEL VERDE, ALTRI SERVIZI RELATIVI AL TERRITORIO ED ALL'AMBIENTE		3.453,13	355.410,08			4.298,77			363.161,98
<b>Totale</b>	<b>376.516,71</b>	<b>3.453,13</b>	<b>4.634.180,83</b>	<b>6.500,00</b>	<b>46.416,13</b>	<b>44.936,55</b>	<b>24.621,82</b>		<b>5.136.625,17</b>
<b>FUNZIONI NEL SETTORE SOCIALE</b>									
ASILI NIDO, SERVIZI PER L'INFANZIA E PER I MINORI	369.259,11	25.025,35	354.783,71	3.500,00					752.568,17
SERVIZI DI PREVENZIONE E RIABILITAZIONE					12.000,00				12.000,00
ASSISTENZA, BENEFICENZA PUBBLICA E SERVIZI DIVERSI ALLA PERSONA	249.936,07	2.264,25	314.051,69	6.385,61	1.060.414,20		14.198,89		1.647.250,71

**CONTO CONSUNTIVO - RIEPILOGO GENERALE DI CLASSIFICAZIONE DELLE SPESE - ESERCIZIO 2015****IMPEGNI PER SPESE CORRENTI**

<b>INTERVENTI CORRENTI</b>									
	<b>Personale</b>	<b>Acquisto di beni di consumo e/o di materie prime</b>	<b>Prestazioni di servizi</b>	<b>Utilizzo di beni di terzi</b>	<b>Trasferimenti</b>	<b>Interessi passivi e oneri finanziari diversi</b>	<b>Imposte e tasse</b>	<b>Oneri straordinari della gestione corrente</b>	<b>Totale</b>
<b>FUNZIONI E SERVIZI</b>									
<b>1</b>	<b>2</b>	<b>3</b>	<b>4</b>	<b>5</b>	<b>6</b>	<b>7</b>	<b>8</b>	<b>9</b>	<b>10</b>
SERVIZIO NECROSCOPICO E CIMITERIALE	103.098,54	9.560,65	32.832,76		3.713,00		6.292,79		155.497,74
Totale	722.293,72	36.850,25	701.668,16	9.885,61	1.076.127,20		20.491,68		2.567.316,62
<u>FUNZIONI NEL CAMPO DELLO SVILUPPO ECONOMICO</u>									
FIERE, MERCATI E SERVIZI CONNESSI		2.500,00	3.025,82						5.525,82
SERVIZI RELATIVI AL COMMERCIO					13.131,79				13.131,79
Totale		2.500,00	3.025,82		13.131,79				18.657,61
TOTALI	4.997.852,26	382.361,09	10.075.385,64	232.936,70	1.588.697,60	256.155,05	291.252,20	87.410,14	17.912.050,68



[illegible][illegible]

[illegible][illegible]

**CONTO CONSUNTIVO - RIEPILOGO GENERALE DI CLASSIFICAZIONE DELLE SPESE - ESERCIZIO 2015****IMPEGNI PER SPESE IN CONTO CAPITALE**

INTERVENTI PER INVESTIMENTI											
	Acquisizione di beni immobili	Espropri e servitù onerose	Acquisto di beni specifici per realizzazioni in economia	Utilizzo di beni di terzi per realizzazioni in economia	Acquisizione beni mobili, macchine ed attrezzature tecnico-scientifiche	Incarichi professionali esterni	Trasferimenti di capitale	Partecipaz. azionarie	Conferimenti di capitale	Concessioni di crediti e anticipazioni	Totale
1	2	3	4	5	6	7	8	9	10	11	12
<b>FUNZIONI E SERVIZI</b>											
<u>FUNZIONI RIGUARDANTI LA GESTIONE DEL TERRITORIO E DELL'AMBIENTE</u>											
SERVIZIO IDRICO INTEGRATO	208.939,26										208.939,26
PARCHI E SERVIZI PER LA TUTELA AMBIENTALE DEL VERDE, ALTRI SERVIZI RELATIVI AL TERRITORIO ED ALL'AMBIENTE	44.861,67										44.861,67
Totale	253.800,93										253.800,93
<u>FUNZIONI NEL SETTORE SOCIALE</u>											
SERVIZIO NECROSCOPICO E CIMITERIALE	53.817,21				2.066,68						55.883,89
Totale	53.817,21				2.066,68						55.883,89
TOTALI	6.206.128,82				241.785,80		2.126,68		89.577,79		6.539.619,09

**CONTO CONSUNTIVO - RIEPILOGO GENERALE DI CLASSIFICAZIONE DELLE SPESE - ESERCIZIO 2015****SPESE PER RIMBORSO DI PRESTITI**

INTERVENTI PER RIMBORSO DI PRESTITI						
		Rimborso per anticipazioni di cassa	Rimborso di finanziamenti a breve termine	Rimborso di quota capitale di mutui e prestiti	Rimborso di prestiti obbligazionari	Rimborso di quota capitale di debiti pluriennali
FUNZIONI E SERVIZI						Totale
1		2	3	4	5	6
<u>FUNZIONI GENERALI DI AMMINISTRAZIONE, DI GESTIONE E DI CONTROLLO</u>						
GESTIONE ECONOMICA, FINANZIARIA, PROGRAMMAZIONE, PROVVEDITORATO E CONTROLLO DI GESTIONE				740.422,54		740.422,54
Totale				740.422,54		740.422,54
TOTALI				740.422,54		740.422,54

## FUNZIONI DELEGATE DALLA REGIONE - ESERCIZIO 2015

Descrizione		Residui conservati e	N.di Rif. allo Svol gimen to	Conto del	Determinazione	Impegni	Minori residui o economie (E=A-D)(*) (L=F-I)
		Stanziamenti definitivi		tesoriere	dei residui		
		di bilancio		Pagamenti	Residui da riportare		
		Residui (A)		Residui (B)	Residui (C)	Residui (D=B+C)	
T	RS	Competenza (F)	to	Competenza (G)	Competenza (H)	Competenza(I=G+H)(**)	
	CP	Totale (M)		Totale (N)	Residui al 31/12 (O=C+H)	Impegni al 31/12 (P=D+I)	
	T						
TOTALE SERVIZIO							
	RS						
	CP						
	T						
TOTALE FUNZIONE							
	RS						
	CP						
	T						
TOTALE							
	RS						
	CP						
	T						
RIEPILOGO DEI TITOLI							
TOTALE							
	RS						
	CP						
	T						

(\*)Motivi del verificarsi dei minori residui passivi: Insussistenti (INS); Prescritti (PRE)

(\*\*)Indicare la parte degli impegni che si riferisce a mere regolazioni contabili di spese correlate alle entrate (COR)

## FUNZIONI DELEGATE DALLA REGIONE - ESERCIZIO 2015

Descrizione		Residui conservati e	N.di Rif. allo Svol gimen to	Conto del	Determinazione	Impegni	Minori residui o economie (E=A-D)(*) (L=F-I)
		Stanzamenti definitivi		tesoriere	dei residui		
		di bilancio		Pagamenti	Residui da riportare		
		Residui (A)		Residui (B)	Residui (C)	Residui (D=B+C)	
	RS	Competenza (F)		Competenza (G)	Competenza (H)	Competenza (I=G+H)(**)	
	CP	Totale (M)		Totale (N)	Residui al 31/12 (O=C+H)	Impegni al 31/12 (P=D+I)	
	T						
RIEPILOGO DEI TITOLI							
TOTALE GENERALE DELLA SPESA	RS						
	CP						
	T						

(\*)Motivi del verificarsi dei minori residui passivi: Insussistenti (INS); Prescritti (PRE)

(\*\*)Indicare la parte degli impegni che si riferisce a mere regolazioni contabili di spese correlate alle entrate (COR)

## UTILIZZO DI CONTRIBUTI E TRASFERIMENTI DA ORGANISMI COMUNITARI E INTERNAZIONALI - 2015

Descrizione	RS CP T	Residui conservati e Stanziamenti definitivi di bilancio	N.di Rif. allo Svol gimen to	Conto del tesoriere	Determinazione dei residui	Impegni	Minori residui o economie (E=A-D)(*) (L=F-I)
		Residui (A)		Pagamenti	Residui da riportare		
		Competenza (F)		Residui (B)	Residui (C)		
		Totale (M)		Competenza (G)	Competenza (H)		
				Totale (N)	Residui al 31/12 (O=C+H)	Impegni al 31/12 (P=D+I)	
TITOLO I SPESE CORRENTI							
01 FUNZIONI GENERALI DI AMMINISTRAZI E, DI GESTIONE E DI CONTROLLO							
SERVIZIO 01.02 SEGRETERIA GENERALE, PERSONALE GANIZZAZIONE							
1.01.02.02 ACQUISTO DI BENI DI CONSUMO E/O DI MATERIE PRIME	RS CP T	 100,00 100,00	0001 0001 0001				100,00 -
TOTALE SERVIZIO 02	RS CP T	 100,00 100,00					100,00 -
TOTALE FUNZIONE 01	RS CP T	 100,00 100,00					100,00 -
RIASSUNTO DEL TITOLO I SPESE CORRENTI							
01 FUNZIONI GENERALI DI AMMINISTRAZI E, DI GESTIONE E DI CONTROLLO	RS CP T	 100,00 100,00					100,00 -

(\*)Motivi del verificarsi dei minori residui passivi: Insussistenti (INS); Prescritti (PRE)

(\*\*)Indicare la parte degli impegni che si riferisce a mere regolazioni contabili di spese correlate alle entrate (COR)

## UTILIZZO DI CONTRIBUTI E TRASFERIMENTI DA ORGANISMI COMUNITARI E INTERNAZIONALI - 2015

Descrizione	RS CP T	Residui conservati e Stanziamenti definitivi di bilancio	N.di Rif. allo Svol gimen to	Conto del tesoriere	Determinazione dei residui	Impegni	Minori residui o economie (E=A-D)(*) (L=F-I)
		Residui (A)		Pagamenti	Residui da riportare		
		Competenza (F)		Residui (B)	Residui (C)		
		Totale (M)		Competenza (G)	Competenza (H)		
				Totale (N)	Residui al 31/12 (O=C+H)	Impegni al 31/12 (P=D+I)	
TOTALE TITOLO I	RS CP T	100,00 100,00					100,00 -
RIEPILOGO DEI TITOLI TITOLO I	RS CP T	100,00 100,00					100,00 -
RIEPILOGO DEI TITOLI	RS CP T	100,00 100,00					100,00 -
TOTALE	RS CP T	100,00 100,00					100,00 -
RIEPILOGO DEI TITOLI	RS CP T	100,00 100,00					100,00 -
TOTALE GENERALE DELLA SPESA	RS CP T	100,00 100,00					100,00 -

(\*)Motivi del verificarsi dei minori residui passivi: Insussistenti (INS); Prescritti (PRE)

(\*\*)Indicare la parte degli impegni che si riferisce a mere regolazioni contabili di spese correlate alle entrate (COR)



**CONTO CONSUNTIVO - QUADRO RIASSUNTIVO DELLA GESTIONE DI COMPETENZA - ESERCIZIO 2015**

RISCOSSIONI	(+)	25.130.108,47
PAGAMENTI	(-)	24.526.190,41
DIFFERENZA		603.918,06
RESIDUI ATTIVI	(+)	4.561.561,93
RESIDUI PASSIVI	(-)	7.028.919,25
DIFFERENZA		-2.467.357,32
	AVANZO (+) O DISAVANZO (-)	-1.863.439,26
RISULTATO DI GESTIONE	<ul style="list-style-type: none"> <li>- FONDI VINCOLATI</li> <li>- FONDI PER FINANZIAMENTO SPESE IN CONTO CAPITALE</li> <li>- FONDI DI AMMORTAMENTO</li> <li>- FONDI NON VINCOLATI</li> </ul>	

**CONTO CONSUNTIVO - QUADRO RIASSUNTIVO DELLA GESTIONE FINANZIARIA - ESERCIZIO 2015**

	GESTIONE		
	RESIDUI	COMPETENZA	TOTALE
Fondo di cassa al 1° Gennaio	=====	=====	6.710.575,28
RISCOSSIONI	3.550.784,83	25.130.108,47	28.680.893,30
PAGAMENTI	4.145.993,48	24.526.190,41	28.672.183,89
FONDO DI CASSA AL 31 DICEMBRE			6.719.284,69
PAGAMENTI per azioni esecutive non regolarizzate al 31 Dicembre			
DIFFERENZA			6.719.284,69
RESIDUI ATTIVI	633.085,39	4.561.561,93	5.194.647,32
RESIDUI PASSIVI	414.942,51	7.028.919,25	7.443.861,76
DIFFERENZA			-2.249.214,44
	AVANZO (+) O DISAVANZO (-)		4.470.070,25
	- Fondi vincolati		3.011.529,14
	- Fondi per finanziamento spese in conto capitale		328.152,96
	- Fondi di ammortamento		
	- Fondi non vincolati		1.130.388,15

SONDRIO, lì 06/04/2016

IL SEGRETARIO  
DOTT. ANTONINO BARBIERI

IL RESPONSABILE DEL SERVIZIO FINANZIARIO  
DOTT.SSA CRISTINA CASALI

IL RAPPRESENTANTE LEGALE  
DOTT. ALCIDE MOLteni

Timbro  
dell'ente

**CONTO CONSUNTIVO - INDICATORI FINANZIARI ED ECONOMICI GENERALI - ESERCIZIO 2015**

		2013	2014	2015
Autonomia finanziaria	$\frac{\text{Titolo 1 + Titolo 3}}{\text{Titolo 1 + 2 + 3}} * 100$	88,582	93,811	95,774
Autonomia impositiva	$\frac{\text{Titolo 1}}{\text{Titolo 1 + 2 + 3}} * 100$	67,647	74,104	77,978
Pressione finanziaria	$\frac{\text{Titolo 1 + Titolo 2}}{\text{Popolazione}}$	756,967	753,843	771,563
Pressione tributaria	$\frac{\text{Titolo 1}}{\text{Popolazione}}$	647,650	695,739	731,894
Intervento erariale	$\frac{\text{Trasferimenti statali}}{\text{Popolazione}}$	67,592	8,540	6,264
Intervento regionale	$\frac{\text{Trasferimenti regionali}}{\text{Popolazione}}$	17,247	29,948	21,426
Incidenza residui attivi	$\frac{\text{Totale residui attivi}}{\text{Totale accertamenti di competenza}} * 100$	17,275	12,839	15,363
Incidenza residui passivi	$\frac{\text{Totale residui passivi}}{\text{Totale impegni di competenza}} * 100$	27,954	14,833	22,275
Indebitamento locale pro capite	$\frac{\text{Residui debiti mutui}}{\text{Popolazione}}$	416,164	441,255	409,546

**CONTO CONSUNTIVO - INDICATORI FINANZIARI ED ECONOMICI GENERALI - ESERCIZIO 2015**

		2013	2014	2015
Velocità riscossione entrate proprie	Riscossione Titolo 1 + 3	0,847	0,874	0,837
	Accertamenti Titolo 1 + 3			
Rigidità spesa corrente	Spese personale + Quote ammort. nto mutui	30,920	30,291	29,326
	Totale entrate Tit. 1 + 2 + 3 * 100			
Velocità gestione spese correnti	Pagamenti Tit.1 competenza	0,823	0,866	0,863
	Impegni Tit.1 competenza			
Redditività del patrimonio	Entrate patrimoniali	13,886	13,270	/
	Valore patrimoniale disponibile * 100			
Patrimonio pro capite	Valore beni patrimoniali indisponibili	927,171	910,382	
	Popolazione			
Patrimonio pro capite	Valore beni patrimoniali disponibili	432,568	427,191	
	Popolazione			
Patrimonio pro capite	Valore beni demaniali	2.202,520	2.345,826	
	Popolazione			
Rapporto dipendenti / popolazione	Dipendenti	0,008	0,008	0,008
	Popolazione			

**CERTIFICAZIONE DEI PARAMETRI OBIETTIVI PER I COMUNI  
AI FINI DELL'ACCERTAMENTO DELLA CONDIZIONE DI ENTE STRUTTURALMENTE DEFICITARIO**

CODICE ENTE  
  1  0  3  0  7  7  0  6  1  0

COMUNE DI **SONDRIO**

PROVINCIA DI **SONDRIO**

Approvazione rendiconto dell'esercizio 2015  
 delibera n. / del

Parametri da considerare  
 per l'individuazione  
 delle condizioni  
 strutturalmente deficitarie

- |     |  |   |
|-----|--|---|
| 01) | Valore negativo del risultato contabile di gestione superiore in termini di valore assoluto al 5 per cento rispetto alle entrate correnti (a tali fini al risultato contabile si aggiunge l'avanzo di amministrazione utilizzato per le spese di investimento);  | <input type="text"/> SI <input type="text"/> NO |
| 02) | Volume dei residui attivi di nuova formazione provenienti dalla gestione di competenza e relative ai titoli I e III, con l'esclusione delle risorse a titolo di fondo sperimentale di riequilibrio di cui all'articolo 2 del decreto legislativo n.23 del 2011 o di fondo di solidarietà di cui all'articolo 1, comma 380 della legge 24 dicembre 2013 n.228, superiori al 42 per cento dei valori di accertamento delle entrate dei medesimi titoli I e III esclusi gli accertamenti delle predette risorse a titolo di fondo sperimentale di riequilibrio o di fondo solidarietà;  | <input type="text"/> SI <input type="text"/> NO |
| 03) | Ammontare dei residui attivi provenienti dalla gestione dei residui attivi e di cui al titolo I e al titolo III superiore al 65 per cento, ad esclusione eventuali residui da risorse a titolo di fondo sperimentale di riequilibrio di cui all'articolo 2 del decreto legislativo n.23 del 2011 o di fondo di solidarietà di cui all'articolo 1, comma 380 della legge 24 dicembre 2013 n.228, rapportata agli accertamenti della gestione di competenza delle entrate dei medesimi titoli I e III ad esclusione degli accertamenti delle predette risorse a titolo di fondo sperimentale di riequilibrio o di fondo solidarietà;   | <input type="text"/> SI <input type="text"/> NO |
| 04) | Volume dei residui passivi complessivi provenienti dal titolo I superiore al 40 per cento degli impegni della medesima spesa corrente;   | <input type="text"/> SI <input type="text"/> NO |
| 05) | Esistenza di procedimenti di esecuzione forzata superiore allo 0,5 per cento delle spese correnti anche se non hanno prodotto vincoli a seguito delle disposizioni di cui all'articolo 159 del tuoei;  | <input type="text"/> SI <input type="text"/> NO |
| 06) | Volume complessivo delle spese di personale a vario titolo rapportato al volume complessivo delle entrate correnti desumibili dai titoli I, II e III superiore al 40 per cento per i comuni inferiori a 5.000 abitanti, superiore al 39 per cento per i comuni da 5.000 a 29.999 abitanti e superiore al 38 per cento per i comuni oltre i 29.999 abitanti; tale valore è calcolato al netto dei contributi regionali nonché di altri enti pubblici finalizzati a finanziare spese di personale per cui il valore di tali contributi va detratto sia al numeratore che al denominatore del parametro;  | <input type="text"/> SI <input type="text"/> NO |
| 07) | Consistenza dei debiti di finanziamento non assistiti da contribuzioni superiore al 150 per cento rispetto alle entrate correnti per gli enti che presentano un risultato contabile di gestione positivo e superiore al 120 per cento per gli enti che presentano un risultato contabile di gestione negativo, fermo restando il rispetto del limite di indebitamento di cui all'articolo 204 del tuoei, con le modifiche di cui all'art 8, comma 1 della legge 12 novembre 2011, n. 183, a decorrere dall' 1 gennaio 2012;  | <input type="text"/> SI <input type="text"/> NO |
| 08) | Consistenza dei debiti fuori bilancio formati nel corso dell'esercizio superiore all'1 per cento rispetto ai valori di accertamento delle entrate correnti, fermo restando che l'indice si considera negativo ove tale soglia venga superata in tutti gli ultimi tre esercizi finanziari   | <input type="text"/> SI <input type="text"/> NO |
| 09) | Eventuale esistenza al 31 dicembre di anticipazioni di tesoreria non rimborsate superiori al 5 per cento rispetto alle entrate correnti;   | <input type="text"/> SI <input type="text"/> NO |
| 10) | Ripiano squilibri in sede di provvedimento di salvaguardia di cui all'art. 193 del Tuel con misure di alienazione di beni patrimoniali e/o avanzo di amministrazione superiore al 5% dei valori della spesa corrente, fermo restando quanto previsto dall'articolo 1, commi 443 e 444 della legge 24 dicembre 2012 n.228 a decorrere dall'1 gennaio 2013; ove sussistano i presupposti di legge per finanziare il riequilibrio in più esercizi finanziari, viene considerato al numeratore del parametro l'intero importo finanziato con misure di alienazione di beni patrimoniali, oltre che di avanzo di amministrazione, anche se destinato a finanziare lo squilibrio nei successivi esercizi finanziari; | <input type="text"/> SI <input type="text"/> NO |

Bollo  
 dell'ente

IL RESPONSABILE  
 DEL SERVIZIO FINANZIARIO  
 DOTT.SSA CRISTINA CASALI

## CONTO CONSUNTIVO - INDICATORI DELL'ENTRATA - ESERCIZIO 2015

INDICATORE		ANNO 2013		ANNO 2014		ANNO 2015	
CONGRUITA' DELL'I.C.I.	PROVENTI I.C.I.	457642,48		620971,99		650935,52	
	-----		= 11,50983325	-----	= 15,48519962	-----	= 16,19000945
	N. UNITA' IMMOBILIARI	39761		40101		40206	
	PROVENTI I.C.I.	457642,48		620971,99		650935,52	
	-----		=	-----	=	-----	=
	N. FAMIGLIE + N. IMPRESE	(10194+)		(10526+)		(10294+)	
	PROVENTI I.C.I. PRIMA ABITAZIONE	-----		-----		-----	
	-----		=	-----	=	-----	=
	TOTALE PROVENTI I.C.I.	457642,48		620971,99		650935,52	
	PROVENTI I.C.I. ALTRI FABBRICATI	-----		-----		-----	
CONGRUITA' DELLA T.O.S.A.P.	-----		=	-----	=	-----	=
	TOTALE PROVENTI I.C.I.	457642,48		620971,99		650935,52	
	PROVENTI I.C.I. TERRENI AGRICOLI	-----		-----		-----	
	-----		=	-----	=	-----	=
	TOTALE PROVENTI I.C.I.	457642,48		620971,99		650935,52	
	PROVENTI I.C.I. AREE EDIFICABILI	-----		-----		-----	
	-----		=	-----	=	-----	=
	TOTALE PROVENTI I.C.I.	457642,48		620971,99		650935,52	
	CONGRUITA' DELL'I.C.I.A.P.	-----		-----		-----	
	-----		=	-----	=	-----	=
CONGRUITA' DELLA T.O.S.A.P.	PROVENTO I.C.I.A.P.	-----		-----		-----	
	-----		=	-----	=	-----	=
	POPOLAZIONE	22095		21891		21778	
	T.O.S.A.P. PASSI CARRAI	45540,48		46942		46880	
CONGRUITA' T.R.R.S.U.	-----		= 49,12673139	-----	= 49,46469968	-----	= 49,55602537
	N. PASSI CARRAI	927		949		946	
	TASSE OCCUPAZIONE SUOLO PUBBLICO	266420		108642,49		214952,60	
	-----		= 12,80680671	-----	= 2,68233193	-----	= 5,83191166
CONGRUITA' T.R.R.S.U.	MQ. OCCUPATI	20803		40503		36858	
	N. ISCRITTI A RUOLO x 100	(14886*100)		(16681*100)		(17206*100)	
	-----		= 99,04850622	-----	= 114,52011534	-----	= 117,04761905
	N. FAMIGLIE + N. UTENZE COMMERCIALI + SECONDE CASE	(10194+3762+1073)		(10526+2786+1254)		(10294+3048+1358)	

**CONTO CONSUNTIVO - SERVIZI INDISPENSABILI per comuni ed unioni di comuni - ESERCIZIO 2015**

SERVIZIO			ANNO 2013		ANNO 2014		ANNO 2015	
1. SERVIZI CONNESSI AGLI ORGANI ISTITUZIONALI	PARAMETRO DI EFFICACIA	NUMERO ADDETTI ----- POPOLAZIONE	3 ----- 22095	=0,00013578	3 ----- 21891	=0,00013704	3 ----- 21778	=0,00013775
	PARAMETRO DI EFFICIENZA	COSTO TOTALE ----- POPOLAZIONE	238172,63 ----- 22095	=10,77948088	206042,80 ----- 21891	=9,41221507	219209,74 ----- 21778	=10,06565066
2. AMMINISTRAZIONE GENERALE, COMPRESO SERVIZIO ELETTORALE	PARAMETRO DI EFFICACIA	NUMERO ADDETTI ----- POPOLAZIONE	14 ----- 22095	=0,00063363	13 ----- 21891	=0,00059385	12 ----- 21778	=0,00055101
	PARAMETRO DI EFFICIENZA	COSTO TOTALE ----- POPOLAZIONE	2265684,10 ----- 22095	=102,54284227	2038529,19 ----- 21891	=93,12179389	1951515,27 ----- 21778	=89,60948067
3. SERVIZI CONNESSI ALL'UFFICIO TECNICO COMUNALE	PARAMETRO DI EFFICACIA	DOMANDE EVASE ----- DOMANDE PRESENTATE	-	=	-	=	-	=
	PARAMETRO DI EFFICIENZA	COSTO TOTALE ----- POPOLAZIONE	516747,50 ----- 22095	=23,38753112	485641,89 ----- 21891	=22,1845457	482474,84 ----- 21778	=22,15423088
4. SERVIZI DI ANAGRAFE E DI STATO CIVILE	PARAMETRO DI EFFICACIA	NUMERO ADDETTI ----- POPOLAZIONE	9 ----- 22095	=0,00040733	8 ----- 21891	=0,00036545	9 ----- 21778	=0,00041326
	PARAMETRO DI EFFICIENZA	COSTO TOTALE ----- POPOLAZIONE	277047,67 ----- 22095	=12,53893053	277875,64 ----- 21891	=12,69360194	250090,01 ----- 21778	=11,48360777

**CONTO CONSUNTIVO - SERVIZI INDISPENSABILI per comuni ed unioni di comuni - ESERCIZIO 2015**

SERVIZIO			ANNO 2013		ANNO 2014		ANNO 2015	
5. SERVIZIO STATISTICO	PARAMETRO DI EFFICACIA	NUMERO ADDETTI ----- POPOLAZIONE	----- 22095	=	----- 21891	=	----- 21778	=
	PARAMETRO DI EFFICIENZA	COSTO TOTALE ----- POPOLAZIONE	----- 22095	=	----- 21891	=	----- 21778	=
6. SERVIZI CONNESSI CON LA GIUSTIZIA	PARAMETRO DI EFFICIENZA	COSTO TOTALE ----- POPOLAZIONE	366474,53 ----- 22095	=16,58631048	355075,12 ----- 21891	=16,22014161	211099,42 ----- 21778	=9,6932418
7. POLIZIA LOCALE E AMMINIS TRATIVA	PARAMETRO DI EFFICACIA	NUMERO ADDETTI ----- POPOLAZIONE	17 ----- 22095	=0,0007694	18 ----- 21891	=0,00082226	17 ----- 21778	=0,0007806
	PARAMETRO DI EFFICIENZA	COSTO TOTALE ----- POPOLAZIONE	1062728,63 ----- 22095	=48,09815026	1065100,80 ----- 21891	=48,65473482	864019,44 ----- 21778	=39,6739572
8. SERVIZIO DELLA LEVA MILI TARE	PARAMETRO DI EFFICIENZA	COSTO TOTALE ----- POPOLAZIONE	----- 22095	=	----- 21891	=	----- 21778	=
9. PROTEZIONE CIVILE, PRONT O INTERVENTO E TUTELA D LLA SICUREZZA PUBBLICA	PARAMETRO DI EFFICACIA	NUMERO ADDETTI ----- POPOLAZIONE	----- 22095	=	----- 21891	=	----- 21778	=
	PARAMETRO DI EFFICIENZA	COSTO TOTALE ----- POPOLAZIONE	11000 ----- 22095	=0,49785019	11000 ----- 21891	=0,50248961	11000 ----- 21778	=0,50509689



**CONTO CONSUNTIVO - SERVIZI INDISPENSABILI per comuni ed unioni di comuni - ESERCIZIO 2015**

SERVIZIO			ANNO 2013		ANNO 2014		ANNO 2015	
10. ISTRUZIONE PRIMARIA E SE CONDARIA INFERIORE	PARAMETRO DI EFFICACIA	NUMERO AULE ----- NR. STUDENTI FREQUENTANTI	180 ----- 1684	=0,10688836	180 ----- 1624	=0,11083744	180 ----- 1683	=0,10695187
	PARAMETRO DI EFFICIENZA	COSTO TOTALE ----- NR. STUDENTI FREQUENTANTI	487703,41 ----- 1684	=289,61010095	436221,57 ----- 1624	=268,60934113	368811,91 ----- 1683	=219,13957813
11. SERVIZI NECROSCOPICI E C IMITERIALI	PARAMETRO DI EFFICIENZA	COSTO TOTALE ----- POPOLAZIONE	182159,46 ----- 22095	=8,24437475	163264,20 ----- 21891	=7,45805125	155497,74 ----- 21778	=7,14012949
12. ACQUEDOTTO	PARAMETRO DI EFFICACIA	MC ACQUA EROGATA ----- NR. ABITANTI SERVITI	1987119 ----- 22095	=89,93523422	2961977 ----- 21891	=135,3056964	2650315 ----- 21778	=121,69689595
	PARAMETRO DI EFFICACIA	UNITA' IMM.RI SERVITE ----- TOTALE UNITA' IMM.RI	14886 ----- 14886	=1,0	16115 ----- 16295	=0,98895367	10021 ----- 17564	=0,57054202
	PARAMETRO DI EFFICIENZA	COSTO TOTALE ----- MC ACQUA EROGATA	188000 ----- 1987119	=0,09460933	135778,81 ----- 2961977	=0,0458406	147268 ----- 2650315	=0,05556623
13. FOGNATURE E DEPURAZION	PARAMETRO DI EFFICACIA	UNITA' IMM.RI SERVITE ----- TOTALE UNITA' IMM.RI	14886 ----- 14886	=1,0	16295 ----- 16295	=1,0	17564 ----- 17564	=1,0
	PARAMETRO DI EFFICIENZA	COSTO TOTALE ----- KM RETE FOGNARIA	1043698,51 ----- 69,30	=15060,584559	624260,63 ----- 60,15	=10378,397838	5769,20 ----- 60,15	=95,91354946

**CONTO CONSUNTIVO - SERVIZI INDISPENSABILI per comuni ed unioni di comuni - ESERCIZIO 2015**

SERVIZIO			ANNO 2013		ANNO 2014		ANNO 2015	
14. NETTEZZA URBANA	PARAMETRO DI EFFICACIA	FREQUENZA MEDIA SETTIMANALE DI RACCOLTA ----- 7	3 -- 7	=0,42857143	3 -- 7	=0,42857143	3 -- 7	=0,42857143
	PARAMETRO DI EFFICACIA	UNITA' IMM.RI SERVITE ----- TOTALE UNITA' IMM.RI	15478 ----- 14886	=1,03976891	16669 ----- 16295	=1,02295183	17564 ----- 17564	=1,0
	PARAMETRO DI EFFICIENZA	COSTO TOTALE ----- Q.LI DI RIFIUTI SMALTITI	4138275,36 ----- 106903	=38,71056341	4095955,99 ----- 104154	=39,32595954	4026174,11 ----- 107264,77	=37,5349158
15. VIABILITA'	PARAMETRO DI EFFICACIA	KM STRADE ILLUMINATE ----- TOTALE KM STRADE	97 --- 97	=1,0	97 --- 97	=1,0	97 --- 97	=1,0
	PARAMETRO DI EFFICIENZA	COSTO TOTALE ----- KM STRADE ILLUMINATE	547599,61 ----- 97	=5645,3568041	570091,21 ----- 97	=5877,2289690	538071,72 ----- 97	=5547,1311340

**CONTO CONSUNTIVO - SERVIZI A DOMANDA INDIVIDUALE per comuni ed unioni di comuni - ESERCIZIO 2015**

SERVIZIO			ANNO 2013	ANNO 2014	ANNO 2015
1. ALBERGHI, ESCLUSI DORMIT ORI PUBBLICI, CASE DI RI POSO E DI RICOVERO	PARAMETRO DI EFFICACIA	DOMANDE SODDISFATTE ----- DOMANDE PRESENTATE	- =	- =	- =
	PARAMETRO DI EFFICIENZA	COSTO TOTALE ----- NUMERO UTENTI	- =	- =	- =
	PROVENTI	PROVENTO TOTALE ----- NUMERO UTENTI	- =	- =	- =
2. ALBERGHI DIURNI E BAGNI PUBBLICI	PARAMETRO DI EFFICACIA	DOMANDE SODDISFATTE ----- DOMANDE PRESENTATE	- =	- =	- =
	PARAMETRO DI EFFICIENZA	COSTO TOTALE ----- NUMERO UTENTI	- =	- =	- =
	PROVENTI	PROVENTO TOTALE ----- NUMERO UTENTI	- =	- =	- =
3. ASILI NIDO	PARAMETRO DI EFFICACIA	DOMANDE SODDISFATTE ----- DOMANDE PRESENTATE	103 --- 103 =1,0	77 --- 77 =1,0	70 --- 80 =0,875
	PARAMETRO DI EFFICIENZA	COSTO TOTALE ----- NR. BAMBINI FREQUENTANTI	287799,70 ----- 72 =3997,2180555	275852,30 ----- 72 =3831,2819444	252424,13 ----- 62 =4071,3569354

**CONTO CONSUNTIVO - SERVIZI A DOMANDA INDIVIDUALE per comuni ed unioni di comuni - ESERCIZIO 2015**

SERVIZIO			ANNO 2013		ANNO 2014		ANNO 2015	
3. ASILI NIDO	PROVENTI	PROVENTO TOTALE ----- NR. BAMBINI FREQUENTANTI	264383,39 ----- 72	=3671,9915277	262310,80 ----- 72	=3643,2055555	255167,58 ----- 62	=4115,6061290
4. CONVITTI, CAMPEGGI, CASE PER VACANZE, OSTELLI	PARAMETRO DI EFFICACIA	DOMANDE SODDISFATTE ----- DOMANDE PRESENTATE	-	=	-	=	-	=
	PARAMETRO DI EFFICIENZA	COSTO TOTALE ----- NUMERO UTENTI	-	=	-	=	-	=
	PROVENTI	PROVENTO TOTALE ----- NUMERO UTENTI	-	=	-	=	-	=
5. COLONIE E SOGGIORNI STA IONALI, STABILIMENTI TER MALI	PARAMETRO DI EFFICACIA	DOMANDE SODDISFATTE ----- DOMANDE PRESENTATE	141 ---- 141	=1,0	143 ---- 143	=1,0	142 ---- 142	=1,0
	PARAMETRO DI EFFICIENZA	COSTO TOTALE ----- NUMERO UTENTI	87682,27 ----- 141	=621,86007092	90304,91 ----- 143	=631,50286713	90428,57 ----- 142	=636,82091549
	PROVENTI	PROVENTO TOTALE ----- NUMERO UTENTI	31870,70 ----- 141	=226,03333333	32872,75 ----- 143	=229,87937063	32813,50 ----- 142	=231,08098592

**CONTO CONSUNTIVO - SERVIZI A DOMANDA INDIVIDUALE per comuni ed unioni di comuni - ESERCIZIO 2015**

SERVIZIO			ANNO 2013		ANNO 2014		ANNO 2015	
6. CORSI EXTRASCOLASTICI DI INSEGNAMENTO DI ARTI, SPORT ED ALTRE DISCIPLINE, FATTA ECCEZIONE PER QUELLI ESPRESSAMENTE PRESTI PER LEGGE	PARAMETRO DI EFFICACIA	DOMANDE SODDISFATTE ----- DOMANDE PRESENTATE	256 ----- 256	=1,0	172 ----- 172	=1,0	162 ----- 162	=1,0
	PARAMETRO DI EFFICIENZA	COSTO TOTALE ----- NUMERO ISCRITTI	21944,74 ----- 256	=85,72164063	20913,80 ----- 172	=121,59186047	19325,83 ----- 162	=119,29524691
	PROVENTI	PROVENTO TOTALE ----- NUMERO ISCRITTI	10720 ----- 256	=41,875	11310 ----- 172	=65,75581395	9750 ----- 162	=60,18518519
7. GIARDINI ZOOLOGICI E BOTANICI	PARAMETRO DI EFFICACIA	NUMERO VISITATORI ----- POPOLAZIONE	----- 22095	=	----- 21891	=	----- 21778	=
	PARAMETRO DI EFFICIENZA	COSTO TOTALE ----- TOTALE MQ SUPERFICIE	- -----	=	- -----	=	- -----	=
	PROVENTI	PROVENTO TOTALE ----- NUMERO VISITATORI	- -----	=	- -----	=	- -----	=
8. IMPIANTI SPORTIVI	PARAMETRO DI EFFICACIA	NUMERO IMPIANTI ----- POPOLAZIONE	21 ----- 22095	=0,00095044	21 ----- 21891	=0,0009593	21 ----- 21778	=0,00096428
	PARAMETRO DI EFFICIENZA	COSTO TOTALE ----- NUMERO UTENTI	216427,35 ----- 107955	=2,00479227	198888,26 ----- 96728	=2,05616016	147313,09 ----- 96598	=1,5250118

**CONTO CONSUNTIVO - SERVIZI A DOMANDA INDIVIDUALE per comuni ed unioni di comuni - ESERCIZIO 2015**

SERVIZIO			ANNO 2013		ANNO 2014		ANNO 2015	
8. IMPIANTI SPORTIVI	PROVENTI	PROVENTO TOTALE ----- NUMERO UTENTI	68357 ----- 107955	=0,63319902	63833,10 ----- 96728	=0,6599237	57789,05 ----- 96598	=0,59824272
9. MATTATOI PUBBLICI	PARAMETRO DI EFFICACIA	QUINTALI CARNI MACELLATE ----- POPOLAZIONE	----- 22095	=	----- 21891	=	----- 21778	=
	PARAMETRO DI EFFICIENZA	COSTO TOTALE ----- QUINTALI CARNI MACELLATE	-	=	-	=	-	=
	PROVENTI	PROVENTO TOTALE ----- QUINTALI CARNI MACELLATE	-	=	-	=	-	=
10. MENSE	PARAMETRO DI EFFICACIA	DOMANDE SODDISFATTE ----- DOMANDE PRESENTATE	-	=	-	=	-	=
	PARAMETRO DI EFFICIENZA	COSTO TOTALE ----- NUMERO PASTI OFFERTI	-	=	-	=	-	=
	PROVENTI	PROVENTO TOTALE ----- NUMERO PASTI OFFERTI	-	=	-	=	-	=
11. MENSE SCOLASTICHE	PARAMETRO DI EFFICACIA	DOMANDE SODDISFATTE ----- DOMANDE PRESENTATE	-	=	-	=	-	=

**CONTO CONSUNTIVO - SERVIZI A DOMANDA INDIVIDUALE per comuni ed unioni di comuni - ESERCIZIO 2015**

SERVIZIO			ANNO 2013	ANNO 2014	ANNO 2015
11. MENSE SCOLASTICHE	PARAMETRO DI EFFICIENZA	COSTO TOTALE ----- NUMERO PASTI OFFERTI	- =	- =	- =
	PROVENTI	PROVENTO TOTALE ----- NUMERO PASTI OFFERTI	- =	- =	- =
12. MERCATI E FIERE ATTREZZATE	PARAMETRO DI EFFICIENZA	COSTO TOTALE ----- MQ SUPERFICIE OCCUPATA	- =	- =	- =
	PROVENTI	PROVENTO TOTALE ----- MQ SUPERFICIE OCCUPATA	- =	- =	- =
13. PESA PUBBLICA	PARAMETRO DI EFFICIENZA	COSTO TOTALE ----- NUMERO SERVIZI RESI	- =	- =	- =
	PROVENTI	PROVENTO TOTALE ----- NUMERO SERVIZI RESI	- =	- =	- =
14. SERVIZI TURISTICI DIVERSI: STABILIMENTI BALNEARI, APPRODI TURISTICI E SIMILI	PARAMETRO DI EFFICIENZA	COSTO TOTALE ----- POPOLAZIONE	----- 22095 =	----- 21891 =	----- 21778 =
	PROVENTI	PROVENTO TOTALE ----- POPOLAZIONE	----- 22095 =	----- 21891 =	----- 21778 =

**CONTO CONSUNTIVO - SERVIZI A DOMANDA INDIVIDUALE per comuni ed unioni di comuni - ESERCIZIO 2015**

SERVIZIO			ANNO 2013		ANNO 2014		ANNO 2015	
15. SPURGO POZZI NERI	PARAMETRO DI EFFICACIA	DOMANDE SODDISFATTE ----- DOMANDE PRESENTATE	-	=	-	=	-	=
	PARAMETRO DI EFFICIENZA	COSTO TOTALE ----- NUMERO INTERVENTI	-	=	-	=	-	=
	PROVENTI	PROVENTO TOTALE ----- NUMERO INTERVENTI	-	=	-	=	-	=
16. TEATRI	PARAMETRO DI EFFICACIA	NUMERO SPETTATORI ----- NR. POSTI DISPONIBILI x NR. RAPPRESENTAZIONI	2897 ----- (299*10)	=0,96889632	2585 ----- (299*9)	=0,96060944	2849 ----- (370*8)	=0,9625
	PARAMETRO DI EFFICIENZA	COSTO TOTALE ----- NUMERO SPETTATORI	131054,90 ----- 2897	=45,23814291	129225,02 ----- 2585	=49,99033656	189104,46 ----- 2849	=66,37573184
	PROVENTI	PROVENTO TOTALE ----- NUMERO SPETTATORI	56497 ----- 2897	=19,50189852	59743 ----- 2585	=23,11141199	112425,80 ----- 2849	=39,46149526
17. MUSEI, PINACOTECHE, GALL ERIE E MOSTRE	PARAMETRO DI EFFICACIA	NUMERO VISITATORI ----- NUMERO ISTITUZIONI	-	=	-	=	-	=
	PARAMETRO DI EFFICIENZA	COSTO TOTALE ----- NUMERO VISITATORI	-	=	-	=	-	=



**CONTO CONSUNTIVO - SERVIZI A DOMANDA INDIVIDUALE per comuni ed unioni di comuni - ESERCIZIO 2015**

SERVIZIO			ANNO 2013	ANNO 2014	ANNO 2015
17. MUSEI, PINACOTECHE, GALLERIE E MOSTRE	PROVENTI	PROVENTO TOTALE ----- NUMERO VISITATORI	- =	- =	- =
18. SPETTACOLI	PROVENTI	PROVENTO TOTALE ----- NUMERO SPETTACOLI	- =	- =	- =
19. TRASPORTI DI CARNI MACELLATE	PARAMETRO DI EFFICIENZA	COSTO TOTALE ----- QUINTALI CARNI MACELLATE	- =	- =	- =
	PROVENTI	PROVENTO TOTALE ----- QUINTALI CARNI MACELLATE	- =	- =	- =
20. TRASPORTI FUNEBRI, POMP FUNEBRI E ILLUMINAZIONI VOTIVE	PARAMETRO DI EFFICACIA	DOMANDE SODDISFATTE ----- DOMANDE PRESENTATE	- =	- =	- =
	PARAMETRO DI EFFICIENZA	COSTO TOTALE ----- NR. SERVIZI PRESTATI	- =	- =	- =
	PROVENTI	PROVENTO TOTALE ----- NR. SERVIZI RESI	- =	- =	- =

**CONTO CONSUNTIVO - SERVIZI A DOMANDA INDIVIDUALE per comuni ed unioni di comuni - ESERCIZIO 2015**

SERVIZIO			ANNO 2013		ANNO 2014		ANNO 2015	
21. USO DI LOCALI ADIBITI STABILMENTE ED ESCLUSIVAMENTE A RIUNIONI NON ISTITUZIONALI: AUDITORIUM, PALAZZI DEI CONGRESSI E SIMILI	PARAMETRO DI EFFICACIA	DOMANDE SODDISFATTE -----	60		55		60	
		DOMANDE PRESENTATE	---	=1,0	---	=1,0	---	=1,0
			60		55		60	
	PARAMETRO DI EFFICIENZA	COSTO TOTALE -----	19706,76		20128,39		23187,21	
		NR. GIORNI DI UTILIZZO	253	=77,89233202	309	=65,14042071	703	=32,98322902
	PROVENTI	PROVENTO TOTALE -----	11750,44		7698,17		6093,52	
	NR. GIORNI DI UTILIZZO	253	=46,44442688	309	=24,91317152	703	=8,66788051	
22. ALTRI SERVIZI	PARAMETRO DI EFFICACIA	DOMANDE SODDISFATTE -----	-	=	-	=	-	=
		DOMANDE PRESENTATE						
	PARAMETRO DI EFFICIENZA	COSTO TOTALE -----	-	=	-	=	-	=
		NUMERO UTENTI						
	PROVENTI	PROVENTO TOTALE -----	-	=	-	=	-	=
	NUMERO UTENTI							

**CONTO CONSUNTIVO - SERVIZI DIVERSI per comuni ed unioni di comuni - ESERCIZIO 2015**

SERVIZIO			ANNO 2013	ANNO 2014	ANNO 2015
1. DISTRIBUZIONE GAS	PARAMETRO DI EFFICACIA	MC GAS EROGATO ----- POPOLAZIONE SERVITA	- =	- =	- =
	PARAMETRO DI EFFICACIA	UNITA' IMM.RI SERVITE ----- TOTALE UNITA' IMM.RI	14886 =	16295 =	17564 =
	PARAMETRO DI EFFICIENZA	COSTO TOTALE ----- MC GAS EROGATO	- =	- =	- =
	PROVENTI	PROVENTO TOTALE ----- MC GAS EROGATO	- =	- =	- =
2. CENTRALE DEL LATTE	PARAMETRO DI EFFICIENZA	COSTO TOTALE ----- LITRI LATTE PRODOTTO	- =	- =	- =
	PROVENTI	PROVENTO TOTALE ----- LITRI LATTE PRODOTTO	- =	- =	- =
3. DISTRIBUZIONE ENERGIA EL ETTRICA	PARAMETRO DI EFFICACIA	UNITA' IMM.RI SERVITE ----- TOTALE UNITA' IMM.RI	14886 =	16295 =	17564 =
	PARAMETRO DI EFFICIENZA	COSTO TOTALE ----- KWH EROGATI	- =	- =	- =

**CONTO CONSUNTIVO - SERVIZI DIVERSI per comuni ed unioni di comuni - ESERCIZIO 2015**

SERVIZIO			ANNO 2013	ANNO 2014	ANNO 2015
3. DISTRIBUZIONE ENERGIA ELETTRICA	PROVENTI	PROVENTO TOTALE ----- KWH EROGATI	- =	- =	- =
4. TELERISCALDAMENTO	PARAMETRO DI EFFICACIA	UNITA' IMM.RI SERVITE ----- TOTALE UNITA' IMM.RI	----- 14886 =	----- 16295 =	----- 17564 =
	PARAMETRO DI EFFICIENZA	COSTO TOTALE ----- K CALORIE PRODOTTE	- =	- =	- =
	PROVENTI	PROVENTO TOTALE ----- K CALORIE PRODOTTE	- =	- =	- =
5. TRASPORTI PUBBLICI	PARAMETRO DI EFFICACIA	VIAGGIATORI PER KM ----- POSTI DISPONIBILI x KM PERCORSI	--- (*) =	--- (*) =	--- (*) =
	PARAMETRO DI EFFICIENZA	COSTO TOTALE ----- KM PERCORSI	- =	- =	- =
	PROVENTI	PROVENTO TOTALE ----- KM PERCORSI	- =	- =	- =
6. ALTRI SERVIZI	PARAMETRO DI EFFICACIA	DOMANDE SODDISFATTE ----- DOMANDE PRESENTATE	- =	- =	- =

**CONTO CONSUNTIVO - SERVIZI DIVERSI per comuni ed unioni di comuni - ESERCIZIO 2015**

SERVIZIO			ANNO 2013	ANNO 2014	ANNO 2015
6. ALTRI SERVIZI	PARAMETRO DI EFFICIENZA	COSTO TOTALE ----- UNITA' DI MISURA DEL SERVIZIO	-       =	-       =	-       =
	PROVENTI	PROVENTO TOTALE ----- UNITA' DI MISURA DEL SERVIZIO	-       =	-       =	-       =

**CONTO CONSUNTIVO - SERVIZIO GESTITO IN ECONOMIA RELATIVO A: SERVIZI CONNESSI AGLI ORGANI ISTITUZIONALI - ESERCIZIO 2015**

ENTRATE			SPESE		
NUMERO RISORSA	DENOMINAZIONE	IMPORTO	NUMERO INTERVENTO	DENOMINAZIONE	IMPORTO
			1.01.01.01	PERSONALE	0,00
			1.01.01.02	ACQUISTO DI BENI DI CONSUMO E/O DI MATERIE PRIME	0,00
			1.01.01.03	PRESTAZIONI DI SERVIZI	206.908,06
			1.01.01.05	TRASFERIMENTI	440,00
			1.01.01.07	IMPOSTE E TASSE	11.861,68
	TOTALE ENTRATE			TOTALE SPESE	219.209,74
	DIFFERENZA PASSIVA	219.209,74		DIFFERENZA ATTIVA	
	TOTALE A PAREGGIO	219.209,74		TOTALE A PAREGGIO	219.209,74

**CONTO CONSUNTIVO - SERVIZIO GESTITO IN ECONOMIA RELATIVO A: AMMINISTRAZIONE GENERALE, COMPRESO SERVIZIO ELETTORALE - ESERCIZIO 20**

ENTRATE			SPESE		
NUMERO RISORSA	DENOMINAZIONE	IMPORTO	NUMERO INTERVENTO	DENOMINAZIONE	IMPORTO
3.01.0480	ALTRI SERVIZI GENERALI - RISORSE	20.442,62	1.01.02.01	PERSONALE	133.388,22
3.05.0940	PROVENTI DIVERSI - RISORSE	70.285,20	1.01.02.02	ACQUISTO DI BENI DI CONSUMO E/O DI MATERIE PRIME	14.160,09
			1.01.02.07	IMPOSTE E TASSE	7.199,99
			1.01.03.01	PERSONALE	107.096,45
			1.01.03.02	ACQUISTO DI BENI DI CONSUMO E/O DI MATERIE PRIME	33.612,48
			1.01.03.03	PRESTAZIONI DI SERVIZI	90.211,58
			1.01.03.07	IMPOSTE E TASSE	5.421,46
			1.01.04.01	PERSONALE	137.630,41
			1.01.04.02	ACQUISTO DI BENI DI CONSUMO E/O DI MATERIE PRIME	153,96
			1.01.04.03	PRESTAZIONI DI SERVIZI	13.990,49
			1.01.04.07	IMPOSTE E TASSE	6.722,92
			1.01.07.02	ACQUISTO DI BENI DI CONSUMO E/O DI MATERIE PRIME	0,00
			1.01.07.03	PRESTAZIONI DI SERVIZI	15,10
			1.01.08.01	PERSONALE	1.043.501,39
			1.01.08.02	ACQUISTO DI BENI DI CONSUMO E/O DI MATERIE PRIME	0,00
			1.01.08.03	PRESTAZIONI DI SERVIZI	286.159,44
			1.01.08.04	UTILIZZO DI BENI DI TERZI	13.086,74
			1.01.08.05	TRASFERIMENTI	0,00
			1.01.08.06	INTERESSI PASSIVI E ONERI FINANZIARI DIVERSI	0,00
			1.01.08.07	IMPOSTE E TASSE	59.164,55

CONTO CONSUNTIVO - SERVIZIO GESTITO IN ECONOMIA RELATIVO A: AMMINISTRAZIONE GENERALE, COMPRESO SERVIZIO ELETTORALE - ESERCIZIO 20

ENTRATE			SPESE		
NUMERO	DENOMINAZIONE	IMPORTO	NUMERO	DENOMINAZIONE	IMPORTO
RISORSA			INTERVENTO		
	TOTALE ENTRATE	90.727,82		TOTALE SPESE	1.951.515,27
	DIFFERENZA PASSIVA	1.860.787,45		DIFFERENZA ATTIVA	
	TOTALE A PAREGGIO	1.951.515,27		TOTALE A PAREGGIO	1.951.515,27



**CONTO CONSUNTIVO - SERVIZIO GESTITO IN ECONOMIA RELATIVO A: SERVIZI CONNESSI ALL'UFFICIO TECNICO COMUNALE - ESERCIZIO 2015**

ENTRATE			SPESE		
NUMERO RISORSA	DENOMINAZIONE	IMPORTO	NUMERO INTERVENTO	DENOMINAZIONE	IMPORTO
3.01.0460	UFFICIO TECNICO - RISORSE	54.336,00	1.01.06.01	PERSONALE	315.354,50
			1.01.06.02	ACQUISTO DI BENI DI CONSUMO E/O DI MATERIE PRIME	20.107,91
			1.01.06.03	PRESTAZIONI DI SERVIZI	75.659,65
			1.01.06.04	UTILIZZO DI BENI DI TERZI	48.636,48
			1.01.06.05	TRASFERIMENTI	0,00
			1.01.06.06	INTERESSI PASSIVI E ONERI FINANZIARI DIVERSI	23,78
			1.01.06.07	IMPOSTE E TASSE	22.692,52
	TOTALE ENTRATE	54.336,00		TOTALE SPESE	482.474,84
	DIFFERENZA PASSIVA	428.138,84		DIFFERENZA ATTIVA	
	TOTALE A PAREGGIO	482.474,84		TOTALE A PAREGGIO	482.474,84

**CONTO CONSUNTIVO - SERVIZIO GESTITO IN ECONOMIA RELATIVO A: SERVIZI DI ANAGRAFE E DI STATO CIVILE - ESERCIZIO 2015**

ENTRATE			SPESE		
NUMERO RISORSA	DENOMINAZIONE	IMPORTO	NUMERO INTERVENTO	DENOMINAZIONE	IMPORTO
3.01.0470	ANAGRAFE, STATO CIVILE, ELETTORALE, LEVA E SERVIZI	15.206,54	1.01.07.01	PERSONALE	198.419,31
			1.01.07.02	ACQUISTO DI BENI DI CONSUMO E/O DI MATERIE PRIME	4.518,15
			1.01.07.03	PRESTAZIONI DI SERVIZI	16.305,95
			1.01.07.04	UTILIZZO DI BENI DI TERZI	18.700,00
			1.01.07.07	IMPOSTE E TASSE	12.146,60
TOTALE ENTRATE		15.206,54	TOTALE SPESE		250.090,01
DIFFERENZA PASSIVA		234.883,47	DIFFERENZA ATTIVA		
TOTALE A PAREGGIO		250.090,01	TOTALE A PAREGGIO		250.090,01

**CONTO CONSUNTIVO - SERVIZIO GESTITO IN ECONOMIA RELATIVO A: SERVIZI CONNESSI CON LA GIUSTIZIA - ESERCIZIO 2015**

ENTRATE			SPESE		
NUMERO RISORSA	DENOMINAZIONE	IMPORTO	NUMERO INTERVENTO	DENOMINAZIONE	IMPORTO
			1.02.01.02	ACQUISTO DI BENI DI CONSUMO E/O DI MATERIE PRIME	26.316,12
			1.02.01.03	PRESTAZIONI DI SERVIZI	137.685,03
			1.02.01.04	UTILIZZO DI BENI DI TERZI	47.098,27
	TOTALE ENTRATE			TOTALE SPESE	211.099,42
	DIFFERENZA PASSIVA	211.099,42		DIFFERENZA ATTIVA	
	TOTALE A PAREGGIO	211.099,42		TOTALE A PAREGGIO	211.099,42

**CONTO CONSUNTIVO - SERVIZIO GESTITO IN ECONOMIA RELATIVO A: POLIZIA LOCALE E AMMINISTRATIVA - ESERCIZIO 2015**

ENTRATE			SPESE		
NUMERO RISORSA	DENOMINAZIONE	IMPORTO	NUMERO INTERVENTO	DENOMINAZIONE	IMPORTO
3.01.0500	POLIZIA MUNICIPALE - RISORSE	43.805,09	1.03.01.01	PERSONALE	573.720,45
3.01.0510	POLIZIA MUNICIPALE - RISORSE FINALIZZATE CODICE DELLA STRADA	734.339,00	1.03.01.02	ACQUISTO DI BENI DI CONSUMO E/O DI MATERIE PRIME	27.318,06
			1.03.01.03	PRESTAZIONI DI SERVIZI	131.071,67
			1.03.01.04	UTILIZZO DI BENI DI TERZI	6.282,78
			1.03.01.05	TRASFERIMENTI	88.762,04
			1.03.01.06	INTERESSI PASSIVI E ONERI FINANZIARI DIVERSI	8,53
			1.03.01.07	IMPOSTE E TASSE	36.855,91
	TOTALE ENTRATE	778.144,09		TOTALE SPESE	864.019,44
	DIFFERENZA PASSIVA	85.875,35		DIFFERENZA ATTIVA	
	TOTALE A PAREGGIO	864.019,44		TOTALE A PAREGGIO	864.019,44

CONTO CONSUNTIVO - SERVIZIO GESTITO IN ECONOMIA RELATIVO A: PROTEZIONE CIVILE, PRONTO INTERVENTO E TUTELA DELLA SICUREZZA PUBBLIC

ENTRATE			SPESE		
NUMERO	DENOMINAZIONE	IMPORTO	NUMERO	DENOMINAZIONE	IMPORTO
RISORSA			INTERVENTO		
			1.09.03.03	PRESTAZIONI DI SERVIZI	11.000,00
	TOTALE ENTRATE			TOTALE SPESE	11.000,00
	DIFFERENZA PASSIVA	11.000,00		DIFFERENZA ATTIVA	
	TOTALE A PAREGGIO	11.000,00		TOTALE A PAREGGIO	11.000,00

**CONTO CONSUNTIVO - SERVIZIO GESTITO IN ECONOMIA RELATIVO A: ISTRUZIONE PRIMARIA E SECONDARIA INFERIORE - ESERCIZIO 2015**

ENTRATE			SPESE		
NUMERO RISORSA	DENOMINAZIONE	IMPORTO	NUMERO INTERVENTO	DENOMINAZIONE	IMPORTO
			1.04.02.02	ACQUISTO DI BENI DI CONSUMO E/O DI MATERIE PRIME	17.271,34
			1.04.02.03	PRESTAZIONI DI SERVIZI	117.932,22
			1.04.02.05	TRASFERIMENTI	0,00
			1.04.02.06	INTERESSI PASSIVI E ONERI FINANZIARI DIVERSI	48.499,42
			1.04.03.02	ACQUISTO DI BENI DI CONSUMO E/O DI MATERIE PRIME	2.460,51
			1.04.03.03	PRESTAZIONI DI SERVIZI	181.401,42
			1.04.03.05	TRASFERIMENTI	0,00
			1.04.03.06	INTERESSI PASSIVI E ONERI FINANZIARI DIVERSI	1.247,00
	TOTALE ENTRATE			TOTALE SPESE	368.811,91
	DIFFERENZA PASSIVA	368.811,91		DIFFERENZA ATTIVA	
	TOTALE A PAREGGIO	368.811,91		TOTALE A PAREGGIO	368.811,91

**CONTO CONSUNTIVO - SERVIZIO GESTITO IN ECONOMIA RELATIVO A: SERVIZI NECROSCOPICI E CIMITERIALI - ESERCIZIO 2015**

ENTRATE			SPESE		
NUMERO RISORSA	DENOMINAZIONE	IMPORTO	NUMERO INTERVENTO	DENOMINAZIONE	IMPORTO
3.01.0740	SERVIZIO NECROSCOPICO CIMITERIALE - RISORSE	69.303,96	1.10.05.01	PERSONALE	103.098,54
			1.10.05.02	ACQUISTO DI BENI DI CONSUMO E/O DI MATERIE PRIME	9.560,65
			1.10.05.03	PRESTAZIONI DI SERVIZI	32.832,76
			1.10.05.05	TRASFERIMENTI	3.713,00
			1.10.05.07	IMPOSTE E TASSE	6.292,79
	TOTALE ENTRATE	69.303,96		TOTALE SPESE	155.497,74
	DIFFERENZA PASSIVA	86.193,78		DIFFERENZA ATTIVA	
	TOTALE A PAREGGIO	155.497,74		TOTALE A PAREGGIO	155.497,74

**CONTO CONSUNTIVO - SERVIZIO GESTITO IN ECONOMIA RELATIVO A: ACQUEDOTTO - ESERCIZIO 2015**

ENTRATE			SPESE		
NUMERO RISORSA	DENOMINAZIONE	IMPORTO	NUMERO INTERVENTO	DENOMINAZIONE	IMPORTO
3.02.0880	GESTIONE BENI DIVERSI - RISORSE	0,00	1.09.04.03	PRESTAZIONI DI SERVIZI	147.268,00
	TOTALE ENTRATE	0,00		TOTALE SPESE	147.268,00
	DIFFERENZA PASSIVA	147.268,00		DIFFERENZA ATTIVA	
	TOTALE A PAREGGIO	147.268,00		TOTALE A PAREGGIO	147.268,00



**CONTO CONSUNTIVO - SERVIZIO GESTITO IN ECONOMIA RELATIVO A: FOGNATURE E DEPURAZIONE - ESERCIZIO 2015**

ENTRATE			SPESE		
NUMERO RISORSA	DENOMINAZIONE	IMPORTO	NUMERO INTERVENTO	DENOMINAZIONE	IMPORTO
3.01.0680	SERVIZIO IDRICO INTEGRATO - RISORSE	0,00	1.09.04.03	PRESTAZIONI DI SERVIZI	5.769,20
3.02.0880	GESTIONE BENI DIVERSI - RISORSE	0,00	1.09.04.05	TRASFERIMENTI	0,00
	TOTALE ENTRATE	0,00		TOTALE SPESE	5.769,20
	DIFFERENZA PASSIVA	5.769,20		DIFFERENZA ATTIVA	
	TOTALE A PAREGGIO	5.769,20		TOTALE A PAREGGIO	5.769,20

**CONTO CONSUNTIVO - SERVIZIO GESTITO IN ECONOMIA RELATIVO A: NETTEZZA URBANA - ESERCIZIO 2015**

ENTRATE			SPESE		
NUMERO RISORSA	DENOMINAZIONE	IMPORTO	NUMERO INTERVENTO	DENOMINAZIONE	IMPORTO
1.02.0070	TASSA PER LO SMALTIMENTO DI RIFIUTI SOLIDI URBAN I	4.278.309,07	1.09.05.03	PRESTAZIONI DI SERVIZI	4.026.174,11
1.02.0080	ADDIZIONALE ERARIALE SULLA TASSA SMALTIMENTO RIF IU	29.578,86	1.09.05.05	TRASFERIMENTI	0,00
	TOTALE ENTRATE	4.307.887,93		TOTALE SPESE	4.026.174,11
	DIFFERENZA PASSIVA			DIFFERENZA ATTIVA	281.713,82
	TOTALE A PAREGGIO	4.307.887,93		TOTALE A PAREGGIO	4.307.887,93

## CONTO CONSUNTIVO - SERVIZIO GESTITO IN ECONOMIA RELATIVO A: VIABILITA' - ESERCIZIO 2015

ENTRATE			SPESE		
NUMERO RISORSA	DENOMINAZIONE	IMPORTO	NUMERO INTERVENTO	DENOMINAZIONE	IMPORTO
			1.08.01.01	PERSONALE	229.376,47
			1.08.01.02	ACQUISTO DI BENI DI CONSUMO E/O DI MATERIE PRIME	5.941,31
			1.08.01.03	PRESTAZIONI DI SERVIZI	189.144,79
			1.08.01.04	UTILIZZO DI BENI DI TERZI	22.834,00
			1.08.01.05	TRASFERIMENTI	47.125,00
			1.08.01.06	INTERESSI PASSIVI E ONERI FINANZIARI DIVERSI	28.918,81
			1.08.01.07	IMPOSTE E TASSE	14.731,34
	TOTALE ENTRATE			TOTALE SPESE	538.071,72
	DIFFERENZA PASSIVA	538.071,72		DIFFERENZA ATTIVA	
	TOTALE A PAREGGIO	538.071,72		TOTALE A PAREGGIO	538.071,72

## CONTO CONSUNTIVO - SERVIZIO GESTITO IN ECONOMIA RELATIVO A: ASILI NIDO - ESERCIZIO 2015

ENTRATE			SPESE		
NUMERO RISORSA	DENOMINAZIONE	IMPORTO	NUMERO INTERVENTO	DENOMINAZIONE	IMPORTO
2.02.0230	FUNZIONI NEL SETTORE SOCIALE - RISORSE	51.280,32	1.01.02.02	ACQUISTO DI BENI DI CONSUMO E/O DI MATERIE PRIME	105,92
3.01.0700	ASILO NIDO, SERVIZI PER L'INFANZIA E PER I MINOR	203.887,26	1.01.02.03	PRESTAZIONI DI SERVIZI	1.221,14
			1.01.03.02	ACQUISTO DI BENI DI CONSUMO E/O DI MATERIE PRIME	0,00
			1.01.06.01	PERSONALE	1.621,03
			1.01.06.07	IMPOSTE E TASSE	104,77
			1.04.05.01	PERSONALE	1.578,82
			1.04.05.02	ACQUISTO DI BENI DI CONSUMO E/O DI MATERIE PRIME	12,25
			1.04.05.03	PRESTAZIONI DI SERVIZI	12,04
			1.04.05.07	IMPOSTE E TASSE	104,96
			1.10.01.01	PERSONALE	184.629,56
			1.10.01.02	ACQUISTO DI BENI DI CONSUMO E/O DI MATERIE PRIME	9.709,27
			1.10.01.03	PRESTAZIONI DI SERVIZI	53.324,37
			1.10.01.06	INTERESSI PASSIVI E ONERI FINANZIARI DIVERSI	0,00
			1.10.01.07	IMPOSTE E TASSE	0,00
	TOTALE ENTRATE	255.167,58		TOTALE SPESE	252.424,13
	DIFFERENZA PASSIVA			DIFFERENZA ATTIVA	2.743,45
	TOTALE A PAREGGIO	255.167,58		TOTALE A PAREGGIO	255.167,58

**CONTO CONSUNTIVO - SERVIZIO GESTITO IN ECONOMIA RELATIVO A: COLONIE E SOGGIORNI STAGIONALI, STABILIMENTI TERMALI - ESERCIZIO 2015**

ENTRATE			SPESE		
NUMERO RISORSA	DENOMINAZIONE	IMPORTO	NUMERO INTERVENTO	DENOMINAZIONE	IMPORTO
2.02.0170	FUNZIONI DI ISTRUZIONE PUBBLICA - RISORSE	6.720,45	1.01.02.02	ACQUISTO DI BENI DI CONSUMO E/O DI MATERIE PRIME	211,86
3.01.0730	ASSISTENZA, BENEFICENZA PUBBLICA E SERVIZI DIVERSI ALLA PERSONA	26.093,05	1.01.02.03	PRESTAZIONI DI SERVIZI	2.442,28
			1.01.03.02	ACQUISTO DI BENI DI CONSUMO E/O DI MATERIE PRIME	0,00
			1.01.06.01	PERSONALE	3.242,06
			1.01.06.07	IMPOSTE E TASSE	209,55
			1.10.01.02	ACQUISTO DI BENI DI CONSUMO E/O DI MATERIE PRIME	1.704,83
			1.10.01.03	PRESTAZIONI DI SERVIZI	55.938,95
			1.10.04.01	PERSONALE	12.496,80
			1.10.04.02	ACQUISTO DI BENI DI CONSUMO E/O DI MATERIE PRIME	113,21
			1.10.04.03	PRESTAZIONI DI SERVIZI	13.369,17
			1.10.04.07	IMPOSTE E TASSE	699,86
	TOTALE ENTRATE	32.813,50		TOTALE SPESE	90.428,57
	DIFFERENZA PASSIVA	57.615,07		DIFFERENZA ATTIVA	
	TOTALE A PAREGGIO	90.428,57		TOTALE A PAREGGIO	90.428,57

**CONTO CONSUNTIVO - SERVIZIO GESTITO IN ECONOMIA RELATIVO A: CORSI EXTRASCOLASTICI DI INSEGNAMENTO DI ARTI, SPORT ED ALTRE DISCIPLINE  
LLI ESPRESSAMENTE PREVISTI PER LEGGE - ESERCIZIO 2015**

ENTRATE			SPESE		
NUMERO RISORSA	DENOMINAZIONE	IMPORTO	NUMERO INTERVENTO	DENOMINAZIONE	IMPORTO
3.01.0730	ASSISTENZA, BENEFICENZA PUBBLICA E SERVIZI DIVERSI ALLA PERSONA	9.750,00	1.06.02.01	PERSONALE	0,00
			1.06.02.03	PRESTAZIONI DI SERVIZI	12.814,80
			1.06.02.07	IMPOSTE E TASSE	0,00
			1.10.04.02	ACQUISTO DI BENI DI CONSUMO E/O DI MATERIE PRIME	22,64
			1.10.04.03	PRESTAZIONI DI SERVIZI	6.488,39
TOTALE ENTRATE		9.750,00	TOTALE SPESE		19.325,83
DIFFERENZA PASSIVA		9.575,83	DIFFERENZA ATTIVA		
TOTALE A PAREGGIO		19.325,83	TOTALE A PAREGGIO		19.325,83

## CONTO CONSUNTIVO - SERVIZIO GESTITO IN ECONOMIA RELATIVO A: IMPIANTI SPORTIVI - ESERCIZIO 2015

ENTRATE			SPESE		
NUMERO RISORSA	DENOMINAZIONE	IMPORTO	NUMERO INTERVENTO	DENOMINAZIONE	IMPORTO
3.01.0590	STADIO COMUNALE, PALAZZO DELLO SPORT E ALTRI IMPIANTI	57.789,05	1.01.02.02	ACQUISTO DI BENI DI CONSUMO E/O DI MATERIE PRIME	211,86
			1.01.02.03	PRESTAZIONI DI SERVIZI	2.442,28
			1.01.03.02	ACQUISTO DI BENI DI CONSUMO E/O DI MATERIE PRIME	0,00
			1.01.06.01	PERSONALE	3.242,06
			1.01.06.07	IMPOSTE E TASSE	209,55
			1.06.02.01	PERSONALE	0,00
			1.06.02.02	ACQUISTO DI BENI DI CONSUMO E/O DI MATERIE PRIME	3.693,53
			1.06.02.03	PRESTAZIONI DI SERVIZI	127.827,81
			1.06.02.04	UTILIZZO DI BENI DI TERZI	0,00
			1.06.02.06	INTERESSI PASSIVI E ONERI FINANZIARI DIVERSI	9.686,00
			1.06.02.07	IMPOSTE E TASSE	0,00
TOTALE ENTRATE		57.789,05	TOTALE SPESE		147.313,09
DIFFERENZA PASSIVA		89.524,04	DIFFERENZA ATTIVA		
TOTALE A PAREGGIO		147.313,09	TOTALE A PAREGGIO		147.313,09

## CONTO CONSUNTIVO - SERVIZIO GESTITO IN ECONOMIA RELATIVO A: TEATRI - ESERCIZIO 2015

ENTRATE			SPESE		
NUMERO RISORSA	DENOMINAZIONE	IMPORTO	NUMERO INTERVENTO	DENOMINAZIONE	IMPORTO
2.02.0180	FUNZIONI RELATIVE ALLA CULTURA E AI BENI CULTURALI	20.500,00	1.05.02.03	PRESTAZIONI DI SERVIZI	170.094,50
3.01.0570	TEATRI, ATTIVITA' CULTURALI E SERVIZI DIVERSI NEL SETTORE CULTURALE	91.925,80	1.05.02.05	TRASFERIMENTI	8.000,00
			1.07.02.01	PERSONALE	10.263,40
			1.07.02.02	ACQUISTO DI BENI DI CONSUMO E/O DI MATERIE PRIME	13,41
			1.07.02.03	PRESTAZIONI DI SERVIZI	155,55
			1.07.02.07	IMPOSTE E TASSE	577,60
	TOTALE ENTRATE	112.425,80		TOTALE SPESE	189.104,46
	DIFFERENZA PASSIVA	76.678,66		DIFFERENZA ATTIVA	
	TOTALE A PAREGGIO	189.104,46		TOTALE A PAREGGIO	189.104,46



**CONTO CONSUNTIVO - SERVIZIO GESTITO IN ECONOMIA RELATIVO A: USO DI LOCALI ADIBITI STABILMENTE ED ESCLUSIVAMENTE A RIUNIONI NON ISTITU  
AZZI DEI CONGRESSI E SIMILI - ESERCIZIO 2015**

ENTRATE			SPESE		
NUMERO RISORSA	DENOMINAZIONE	IMPORTO	NUMERO INTERVENTO	DENOMINAZIONE	IMPORTO
3.01.0480	ALTRI SERVIZI GENERALI - RISORSE	6.093,52	1.05.02.03	PRESTAZIONI DI SERVIZI	20.985,22
			1.07.02.01	PERSONALE	2.052,68
			1.07.02.02	ACQUISTO DI BENI DI CONSUMO E/O DI MATERIE PRIME	2,68
			1.07.02.03	PRESTAZIONI DI SERVIZI	31,11
			1.07.02.07	IMPOSTE E TASSE	115,52
	TOTALE ENTRATE	6.093,52		TOTALE SPESE	23.187,21
	DIFFERENZA PASSIVA	17.093,69		DIFFERENZA ATTIVA	
	TOTALE A PAREGGIO	23.187,21		TOTALE A PAREGGIO	23.187,21

**CONTO CONSUNTIVO - SERVIZIO GESTITO IN ECONOMIA RELATIVO A: PARCHI E GIARDINI - ESERCIZIO 2015**

ENTRATE			SPESE		
NUMERO RISORSA	DENOMINAZIONE	IMPORTO	NUMERO INTERVENTO	DENOMINAZIONE	IMPORTO
			1.09.06.02	ACQUISTO DI BENI DI CONSUMO E/O DI MATERIE PRIME	3.453,13
			1.09.06.03	PRESTAZIONI DI SERVIZI	355.410,08
			1.09.06.05	TRASFERIMENTI	0,00
			1.09.06.06	INTERESSI PASSIVI E ONERI FINANZIARI DIVERSI	4.298,77
	TOTALE ENTRATE			TOTALE SPESE	363.161,98
	DIFFERENZA PASSIVA	363.161,98		DIFFERENZA ATTIVA	
	TOTALE A PAREGGIO	363.161,98		TOTALE A PAREGGIO	363.161,98

**CONTO CONSUNTIVO - SERVIZIO GESTITO IN ECONOMIA RELATIVO A: TRASPORTI SCOLASTICI - ESERCIZIO 2015**

ENTRATE			SPESE		
NUMERO RISORSA	DENOMINAZIONE	IMPORTO	NUMERO INTERVENTO	DENOMINAZIONE	IMPORTO
3.01.0480	ALTRI SERVIZI GENERALI - RISORSE	660,00	1.04.05.03	PRESTAZIONI DI SERVIZI	148.028,86
	TOTALE ENTRATE	660,00		TOTALE SPESE	148.028,86
	DIFFERENZA PASSIVA	147.368,86		DIFFERENZA ATTIVA	
	TOTALE A PAREGGIO	148.028,86		TOTALE A PAREGGIO	148.028,86

## CONTO CONSUNTIVO - SERVIZIO GESTITO IN ECONOMIA RELATIVO A: ABITAZIONI - ESERCIZIO 2015

ENTRATE			SPESE		
NUMERO RISORSA	DENOMINAZIONE	IMPORTO	NUMERO INTERVENTO	DENOMINAZIONE	IMPORTO
3.02.0860	GESTIONE DEI FABBRICATI - RISORSE	139.804,19	1.01.05.02	ACQUISTO DI BENI DI CONSUMO E/O DI MATERIE PRIME	48.182,86
			1.01.05.03	PRESTAZIONI DI SERVIZI	87.540,55
			1.01.05.04	UTILIZZO DI BENI DI TERZI	28.096,89
			1.01.05.06	INTERESSI PASSIVI E ONERI FINANZIARI DIVERSI	3.942,62
	TOTALE ENTRATE	139.804,19		TOTALE SPESE	167.762,92
	DIFFERENZA PASSIVA	27.958,73		DIFFERENZA ATTIVA	
	TOTALE A PAREGGIO	167.762,92		TOTALE A PAREGGIO	167.762,92

**CONTO CONSUNTIVO - SERVIZIO GESTITO IN ECONOMIA RELATIVO A: SEGRETERIA GENERALE - ESERCIZIO 2015**

ENTRATE			SPESE		
NUMERO RISORSA	DENOMINAZIONE	IMPORTO	NUMERO INTERVENTO	DENOMINAZIONE	IMPORTO
3.01.0450	SEGRETERIA GENERALE, PERSONALE E ORGANIZZAZION	11.696,39	1.01.02.01	PERSONALE	125.589,51
	-		1.01.02.05	TRASFERIMENTI	0,00
			1.01.02.07	IMPOSTE E TASSE	0,00
	TOTALE ENTRATE	11.696,39		TOTALE SPESE	125.589,51
	DIFFERENZA PASSIVA	113.893,12		DIFFERENZA ATTIVA	
	TOTALE A PAREGGIO	125.589,51		TOTALE A PAREGGIO	125.589,51