



COMUNE DI SONDRIO

RELAZIONE AL RENDICONTO DI GESTIONE ESERCIZIO 2017

Articolo 11 comma 6 D.Lgs. nr. 118 del 23 giugno 2011

INTRODUZIONE

Signori Consiglieri,

in relazione a quanto previsto dall'art. 11 c. 1 e 4 del Decreto Legislativo 118 del 23.06.2011, dall'art. 151 c. 6 e dall'art. 231 del "Testo unico delle leggi sull'ordinamento degli Enti Locali" e dal vigente Regolamento di Contabilità, la Giunta Comunale predispone e presenta all'esame ed approvazione del Consiglio Comunale il rendiconto della gestione per l'esercizio finanziario 2017, corredato della presente "Relazione al rendiconto della gestione".

La finalità principale del Rendiconto della gestione è quella di illustrare l'operato dell'Amministrazione nell'esercizio appena concluso evidenziando i risultati conseguiti in funzione degli indirizzi espressi dal Consiglio con l'approvazione del Bilancio di Previsione.

Il rendiconto della gestione, predisposto sulla base delle disposizioni previste dall'articolo nr. 11 c. 6 del medesimo decreto, è composto da:

1. Conto del Bilancio
2. Quadro generale riassuntivo
3. Verifica degli equilibri
4. Stato Patrimoniale
5. Conto Economico

ed è corredato dai seguenti allegati obbligatori:

- a) il prospetto dimostrativo del risultato di amministrazione;
- b) il prospetto concernente la composizione, per missioni e programmi, del fondo pluriennale vincolato;
- c) il prospetto concernente la composizione del fondo crediti di dubbia esigibilità;
- d) il prospetto degli accertamenti per titoli, tipologie e categorie;
- e) il prospetto degli impegni per missioni, programmi e macroaggregati;
- f) la tabella dimostrativa degli accertamenti assunti nell'esercizio in corso e negli esercizi precedenti imputati agli esercizi successivi;
- g) la tabella dimostrativa degli impegni assunti nell'esercizio in corso e negli esercizi precedenti imputati agli esercizi successivi;
- h) il prospetto rappresentativo dei costi sostenuti per missione;
- i) il prospetto delle spese sostenute per l'utilizzo di contributi e trasferimenti da parte di organismi comunitari e internazionali;
- j) il prospetto delle spese sostenute per lo svolgimento delle funzioni delegate dalle regioni;
- k) il prospetto dei dati SIOPE;
- l) l'elenco dei residui attivi e passivi provenienti dagli esercizi anteriori a quello di competenza, distintamente per esercizio di provenienza e per capitolo;
- m) l'elenco dei crediti inesigibili, stralciati dal conto del bilancio, sino al compimento dei termini di prescrizione;
- n) la presente relazione sulla gestione dell'organo esecutivo;
- o) la relazione del collegio dei revisori dei conti.

La relazione al Rendiconto della gestione esprime le valutazioni di efficacia dell'azione condotta sulla base dei risultati conseguiti, evidenzia i criteri di valutazione e le principali voci del conto di bilancio e del conto economico-patrimoniale. In altre parole si può considerare il momento conclusivo del processo di programmazione e controllo e ne esplicita in termini descrittivi, dettagliati e prospettici l'andamento.

Si dà infine atto che:

- il tesoriere, l'economo, gli agenti contabili e i consegnatari di beni hanno regolarmente depositato i propri rendiconti ai sensi degli art. 226 e 233 del "Testo unico delle leggi sull'ordinamento degli Enti Locali";
- si rileva che i prospetti delle Entrate e delle Spese dei dati SIOPE del mese di dicembre , allegati al Rendiconto e contenuti i valori cumulati dell'esercizio in corso e il prospetto relativo alle disponibilità liquide, coincidono con i dati contabili e le rilevazioni del Tesoriere.
- dalle attestazioni rese dai Dirigenti di Dipartimento e agli atti dell'ufficio Ragioneria non si rilevano debiti fuori bilancio relativi all'esercizio in corso.
- l'Ente si avvale del sistema informativo integrato Sipal per la gestione della Contabilità Finanziaria, Economica e Patrimoniale. Le procedure per la registrazione delle Entrate e delle Spese rilevano contestualmente ed in modo automatico tutti gli aspetti contabili interessati e sono conformi alle disposizioni e ai modelli previsti dalla vigente normativa.

CONTABILITÀ FINANZIARIA: il ruolo fondamentale della Contabilità Finanziaria è quello dell'autorizzazione della gestione; essa è uno strumento di rilevazione indispensabile per soddisfare le esigenze di controllo e legittimità dell'azione amministrativa delle Pubbliche Amministrazioni. Il risultato della gestione finanziaria determina l'avanzo o il disavanzo di amministrazione.

CONTABILITÀ ECONOMICA: è invece il sistema contabile tipico in Italia delle aziende private che prescinde dall'autorizzazione, ma rileva in modo più ampio i fatti della gestione nel momento della loro effettiva realizzazione potendo in tal modo stimolare l'adozione di logiche manageriali nella gestione degli Enti.

CONTABILITÀ PATRIMONIALE: riassume la consistenza del Patrimonio al termine dell'esercizio evidenziando le variazioni intervenute nel corso dello stesso rispetto ai valori del precedente Rendiconto.

SOMMARIO

| | |
|---|-----------|
| INTRODUZIONE..... | 2 |
| CONTO DEL BILANCIO..... | 7 |
| 1 - ANALISI DEI RISULTATI DELLA GESTIONE..... | 8 |
| 1.1 RISULTATO DI AMMINISTRAZIONE..... | 8 |
| ELENCO ANALITICO DELLE RISORSE ACCANTONATE..... | 10 |
| ELENCO ANALITICO DELLE RISORSE VINCOLATE..... | 11 |
| ELENCO ANALITICO DELLE RISORSE DESTINATE AGLI INVESTIMENTI..... | 12 |
| DIMOSTRAZIONE DEL RISULTATO DI AMMINISTRAZIONE..... | 13 |
| PROSPETTO ANALITICO DEL RISULTATO DI AMMINISTRAZIONE..... | 14 |
| PROSPETTO PLURIENNALE DEL RISULTATO DI AMMINISTRAZIONE..... | 16 |
| 1.2 FONDO PLURIENNALE VINCOLATO..... | 17 |
| FONDO PLURIENNALE VINCOLATO DA ESERCIZI PRECEDENTI..... | 18 |
| FONDO PLURIENNALE VINCOLATO DI NUOVA ISTITUZIONE..... | 19 |
| 1.3 FONDO CREDITI DI DUBBIA ESIGIBILITÀ..... | 20 |
| ANDAMENTO PLURIENNALE DEL FONDO CREDITI DI DUBBIA ESIGIBILITÀ..... | 20 |
| ACCANTONAMENTI VOLONTARI AL FONDO CREDITI DI DUBBIA ESIGIBILITÀ..... | 22 |
| 1.4 EQUILIBRIO DI BILANCIO..... | 23 |
| ANDAMENTO PLURIENNALE DELL'EQUILIBRIO..... | 23 |
| 1.5 INDICATORI FINANZIARI ED ECONOMICI..... | 25 |
| GRADO DI AUTONOMIA FINANZIARIA..... | 25 |
| PRESSIONE FISCALE LOCALE E RESTITUZIONE ERARIALE PRO-CAPITE..... | 26 |
| GRADO DI RIGIDITÀ DEL BILANCIO..... | 26 |
| GRADO DI RIGIDITÀ PRO-CAPITE..... | 27 |
| COSTO DEL PERSONALE..... | 28 |
| PARAMETRI DI DEFICIT STRUTTURALE..... | 28 |
| 1.6 VERIFICA RISPETTO DEI VINCOLI DI FINANZA PUBBLICA..... | 29 |
| III° MONITORAGGIO DELLE RISULTANZE DEL SALDO DI FINANZA PUBBLICA..... | 30 |
| 1.7 TEMPESTIVITÀ DI PAGAMENTO..... | 31 |
| PROSPETTO DELL'INDICE TRIMESTRALE E ANNUALE DI TEMPESTIVITÀ DEI PAGAMENTI..... | 32 |
| PROSPETTO PLURIENNALE DELL'INDICE ANNUALE DI TEMPESTIVITÀ DEI PAGAMENTI..... | 45 |
| 2 - ANALISI DEGLI STANZIAMENTI..... | 46 |
| 2.1 PREVISIONI APPROVATE..... | 46 |
| 2.2 VARIAZIONI DI BILANCIO..... | 47 |
| VARIAZIONI DI BILANCIO..... | 47 |
| VARIAZIONI DI BILANCIO CHE COINVOLGONO L'AVANZO DI AMMINISTRAZIONE..... | 49 |
| VARIAZIONI DI BILANCIO CHE COINVOLGONO IL FONDO DI RISERVA..... | 49 |
| VARIAZIONI DI BILANCIO CHE COINVOLGONO L'ANTICIPAZIONE DI CASSA..... | 50 |
| 2.3 ASSESTAMENTO DI BILANCIO..... | 51 |
| ASSESTATO DI COMPETENZA..... | 51 |
| ASSESTATO DI RESIDUO..... | 53 |
| ASSESTATO DI CASSA..... | 55 |
| ANDAMENTO DELL'ASSESTATO PLURIENNALE DELLE ENTRATE DI COMPETENZA..... | 57 |
| ANDAMENTO DELL'ASSESTATO PLURIENNALE DELLE SPESE DI COMPETENZA..... | 58 |
| 3 - ANALISI DELLA GESTIONE DELLA COMPETENZA..... | 59 |
| 3.1 QUADRO GENERALE RIASSUNTIVO DELLA GESTIONE DI COMPETENZA..... | 59 |
| 3.2 ANALISI DELL'ENTRATA..... | 60 |
| PROSPETTO PLURIENNALE DELL'ACCERTATO DI COMPETENZA..... | 61 |
| ANALISI DELLE ENTRATE DI COMPETENZA PER TITOLO..... | 62 |
| TITOLO 1 - ENTRATE CORRENTI DI NATURA TRIBUTARIA, CONTRIBUTIVA E PEREQUATIVA..... | 62 |
| TITOLO 2 - TRASFERIMENTI CORRENTI..... | 64 |
| TITOLO 3 - ENTRATE EXTRATRIBUTARIE..... | 66 |
| TITOLO 4 - ENTRATE IN CONTO CAPITALE..... | 68 |

| | |
|--|-----|
| TITOLO 5 - ENTRATE DA RIDUZIONE DI ATTIVITÀ FINANZIARIE..... | 70 |
| TITOLO 6 - ACCENSIONE DI PRESTITI..... | 72 |
| TITOLO 7 - ANTICIPAZIONI DA ISTITUTO TESORIERE/CASSIERE..... | 74 |
| TITOLO 9 - ENTRATE PER CONTO DI TERZI E PARTITE DI GIRO..... | 76 |
| 3.3 ANALISI DELLA SPESA..... | 78 |
| PROSPETTO PLURIENNALE DELL'IMPEGNATO DI COMPETENZA..... | 79 |
| ANALISI DELLE SPESE DI COMPETENZA PER TITOLO..... | 80 |
| TITOLO 1 - SPESE CORRENTI..... | 80 |
| TITOLO 2 - SPESE IN CONTO CAPITALE..... | 83 |
| TITOLO 3 - SPESE PER INCREMENTO DI ATTIVITÀ FINANZIARIE..... | 85 |
| TITOLO 4 - RIMBORSO DI PRESTITI..... | 87 |
| TITOLO 5 - CHIUSURA ANTICIPAZIONI DA ISTITUTO TESORIERE/CASSIERE..... | 89 |
| TITOLO 7 - SPESE PER CONTO TERZI E PARTITE DI GIRO..... | 91 |
| 4 - ANALISI DELLA GESTIONE DEI RESIDUI..... | 93 |
| 4.1 ANALISI DELL'ENTRATA..... | 95 |
| PROSPETTO PLURIENNALE DEI RESIDUI ATTIVI DA RIPORTARE..... | 97 |
| 4.2 ANALISI DELLA SPESA..... | 98 |
| PROSPETTO PLURIENNALE DEI RESIDUI PASSIVI DA RIPORTARE..... | 99 |
| 5 - ANALISI DELLA GESTIONE DELLA CASSA..... | 100 |
| 5.1 QUADRO GENERALE RIASSUNTIVO DELLA GESTIONE DI CASSA..... | 100 |
| 5.2 ANALISI DELL'ENTRATA..... | 101 |
| PROSPETTO PLURIENNALE DELLE RISCOSSIONI..... | 102 |
| 5.3 ANALISI DELLA SPESA..... | 103 |
| PROSPETTO PLURIENNALE DEI PAGAMENTI..... | 104 |
| 6 - ANALISI DEL BUDGET DI COMPETENZA PER RESPONSABILE..... | 105 |
| 6.1 ANALISI DELL'ENTRATA..... | 105 |
| PROSPETTO PLURIENNALE DELL'ACCERTATO DI COMPETENZA PER RESPONSABILE..... | 107 |
| 6.2 ANALISI DELLA SPESA..... | 108 |
| PROSPETTO PLURIENNALE DELL'IMPEGNATO DI COMPETENZA PER RESPONSABILE..... | 110 |
| 7 - APPROFONDIMENTI..... | 111 |
| 7.1 PROSPETTO COMPARATIVO DELL'ASSESTATO DI COMPETENZA..... | 111 |
| 7.2 OPERE PUBBLICHE..... | 112 |
| INVESTIMENTI IN CORSO DI REALIZZAZIONE..... | 115 |
| 7.3 RICORSO, SOSTENIBILITÀ E ANDAMENTO DELL'INDEBITAMENTO..... | 122 |
| NUOVI MUTUI APERTI DURANTE L'ESERCIZIO..... | 122 |
| ANDAMENTO PLURIENNALE DELL'INDEBITAMENTO..... | 123 |
| SOSTENIBILITÀ INDEBITAMENTO A MEDIO/LUNGO TERMINE..... | 123 |
| INDEBITAMENTO A BREVE TERMINE..... | 124 |
| INDEBITAMENTO DA STRUMENTI DERIVATI..... | 124 |
| 7.4 TRIBUTI E TARIFFE..... | 125 |
| IUC..... | 125 |
| IMPOSTA MUNICIPALE PROPRIA (IMU)..... | 125 |
| TRIBUTO PER I SERVIZI INDIVISIBILI (TASI)..... | 125 |
| TASSA SUI RIFIUTI (TARI)..... | 126 |
| ADDIZIONALE COMUNALE IRPEF..... | 128 |
| TASSA OCCUPAZIONE SPAZI ED AREE PUBBLICHE (TOSAP)..... | 128 |
| IMPOSTA COMUNALE SULLA PUBBLICITÀ..... | 129 |
| IMPOSTA DI SOGGIORNO..... | 129 |
| POLITICA TARIFFARIA DEI SERVIZI..... | 129 |
| 7.5 ANALISI DELLE ENTRATE DA TRASFERIMENTI CORRENTI..... | 131 |
| 7.6 REPERIMENTO E IMPIEGO DI RISORSE STRAORDINARIE..... | 134 |
| ENTRATE STRAORDINARIE..... | 134 |
| SPESE STRAORDINARIE..... | 134 |
| 7.7 DIRITTI REALI DI GODIMENTO..... | 135 |

| | |
|---|------------|
| ACQUISIZIONE..... | 135 |
| PROSPETTO PLURIENNALE DELL'IMPEGNATO PER L'ACQUISIZIONE DI DIRITTI REALI DI GODIMENTO..... | 135 |
| ALIENAZIONE..... | 136 |
| PROSPETTO PLURIENNALE DELL'ACCERTATO PER L'ALIENAZIONE DI DIRITTI REALI DI GODIMENTO..... | 136 |
| 7.8 PERMESSI DI COSTRUIRE..... | 138 |
| 7.9 RISORSE UMANE..... | 139 |
| 7.10 ANDAMENTO PLURIENNALE DELLA SPESA DI PERSONALE..... | 142 |
| 7.11 ANALISI DELLA SPESA PER L'ACQUISTO DI BENI E SERVIZI..... | 143 |
| CONTO ECONOMICO PATRIMONIALE..... | 145 |
| 1 - CONTO ECONOMICO PLURIENNALE..... | 148 |
| 2 - STATO PATRIMONIALE ATTIVO PLURIENNALE..... | 151 |
| 3 - STATO PATRIMONIALE PASSIVO PLURIENNALE..... | 154 |
| 4 - APPROFONDIMENTI..... | 156 |
| 4.1 QUADRATURA SINTETICA FINALE DEI CREDITI CON I RESIDUI ATTIVI..... | 156 |
| | 156 |
| 4.2 QUADRATURA SINTETICA FINALE DEI DEBITI CON I RESIDUI PASSIVI..... | 157 |
| 4.3 ELENCO DEGLI ORGANISMI, ENTI STRUMENTALI E SOCIETÀ CONTROLLATE E PARTECIPATE.... | 159 |
| 4.4 VARIAZIONI ANNUALI AL PATRIMONIO NETTO..... | 161 |
| 4.5 CREDITI STRALCIATI..... | 162 |
| 4.6 ANALISI DEL CREDITO E DEBITO IVA ANNUO..... | 163 |
| 4.7 ANDAMENTO PLURIENNALE DEL CREDITO/DEBITO IVA..... | 163 |
| 4.8 GARANZIE PRESTATE DALL'ENTE A TERZI..... | 164 |
| 4.9 PROVENTI E ONERI STRAORDINARI..... | 165 |
| 4.10 ANALISI DEL PATRIMONIO IMMOBILIARE..... | 166 |
| CONCLUSIONE..... | 168 |

CONTO DEL BILANCIO

1 - ANALISI DEI RISULTATI DELLA GESTIONE

1.1 RISULTATO DI AMMINISTRAZIONE

Il risultato di amministrazione è calcolato secondo i dettami della sezione 9.2 del principio contabile applicato concernente la Contabilità Finanziaria allegato al D.Lgs. 118/11: al Fondo di Cassa (aggiornato al 31 dicembre dall'importo dei Mandati e delle Reversali dell'esercizio) è necessario sommare i residui attivi e sottrarre i residui passivi e il Fondo Pluriennale Vincolato risultanti dal procedimento di ricognizione e riaccertamento.

L'eventuale avanzo o disavanzo che ne risulta è composto da due distinte componenti: il risultato della gestione degli anni precedenti (o dei residui) e il risultato della gestione di competenza; di seguito, a titolo prettamente informativo, è stato implementato il prospetto ufficiale D.Lgs. 118/11 in modo da evidenziarne la ripartizione.

Si precisa che un eventuale disavanzo della gestione di competenza, lungi dall'evidenziare criticità relativamente alla sana gestione finanziaria, rappresenta la differenza tra gli accertamenti - con l'esclusione quindi dell'avanzo di amministrazione applicato - e gli impegni e il Fondo Pluriennale Vincolato, comprensivi di quelli finanziati con il predetto avanzo.

| | | Gestione | | |
|--|----------|----------------------|--------------------|----------------------|
| | | Residui | Competenza | Totale |
| Fondo di cassa al 1 Gennaio 2017 | | | | 6.542.534,71 |
| Riscossioni | + | 3.212.612,42 | 24.201.862,41 | 27.414.474,83 |
| Pagamenti | - | 4.409.847,32 | 24.744.382,82 | 29.154.230,14 |
| Saldo di cassa al 31 Dicembre 2017 | = | -1.197.234,90 | -542.520,41 | 4.802.779,40 |
| Pagamenti per azioni esecutive non regolarizzate al 31 Dicembre 2017 | - | 0,00 | 0,00 | 0,00 |
| Fondo di cassa al 31 Dicembre 2017 | = | -1.197.234,90 | -542.520,41 | 4.802.779,40 |
| Residui Attivi | + | 1.772.276,28 | 5.887.832,14 | 7.660.108,42 |
| Residui Passivi | - | 918.501,82 | 4.600.542,06 | 5.519.043,88 |
| Saldo | = | -343.460,44 | 744.769,67 | 401.309,23 |
| Fondo Pluriennale Vincolato per Spese Correnti | - | | 866.093,82 | 866.093,82 |
| Fondo Pluriennale Vincolato per Spese in Conto Capitale | - | | 2.422.058,52 | 2.422.058,52 |
| Risultato di Amministrazione al 31 Dicembre 2017 | = | | | 3.655.691,60 |

Il vigente D.Lgs. 118/11 richiede una ripartizione del risultato di amministrazione in fondi accantonati, vincolati, destinati e liberi, a loro volta suddivise in base alla derivazione o alla destinazione.

Questo dettaglio, molto più puntuale rispetto al passato, ci permette di evidenziare le voci più rilevanti e dettagliarne la funzione :

- 1) Fondo crediti di dubbia esigibilità : calcolato facendo riferimento all'importo complessivo dei residui attivi e secondo i criteri indicati nel principio applicato n. 3.3 e nell'esempio n. 5 in appendice del suddetto principio contabile applicato, è il risultato dell'omonimo prospetto allegato al Rendiconto. Ai sensi di quanto previsto dal TUEL, in caso di incapacienza del risultato di amministrazione la quota

del Fondo Crediti di Dubbia Esigibilità non compresa nel risultato di amministrazione è iscritta come posta a se stante della Spesa nel Bilancio di Previsione.

Per maggiori informazioni relative al fondo, si rimanda alla rispettiva sessione.

- 2) Fondo rischi spese legali : l'Ente è tenuto ad accantonare le risorse previste per il pagamento degli oneri da sentenze di contenzioso (necessarie alla copertura degli eventuali impegni derivanti dalla sentenza definitiva) stanziando nell'esercizio le relative spese che, a Rendiconto, incrementeranno il risultato di amministrazione accantonato costituendo un apposito fondo rischi.
In questi casi infatti si è in presenza di una obbligazione passiva condizionata al verificarsi di un evento (l'esito del giudizio o del ricorso), con riferimento al quale non è possibile impegnare alcuna spesa fino al verificarsi di esso.
- 3) Fondo indennità di fine mandato : la liquidazione al Sindaco è una spesa potenziale dell'Ente per la quale si ritiene opportuno un apposito accantonamento tra le spese del Bilancio di Previsione; su tale posta non è possibile né impegnare né pagare e, a fine esercizio, la conseguente economia di bilancio confluisce nella quota accantonata del risultato di amministrazione, immediatamente utilizzabile.
- 4) Vincolo derivante dall'imposta di soggiorno : come previsto dall'art. 4 c. 1 del D.Lgs. 23/2011 che istituisce l'imposta di soggiorno *"il relativo gettito è destinato a finanziare interventi in materia di turismo, ivi compresi quelli a sostegno delle strutture ricettive, nonché interventi di manutenzione, fruizione e recupero dei beni culturali ed ambientali locali, nonché dei relativi servizi pubblici locali."*. Risorse derivanti da tale imposta non utilizzate durante l'esercizio confluiscono nella sezione vincolata del risultato di amministrazione.
- 5) Vincoli formalmente istituiti dall'Ente : si tratta di spese specifiche - gran parte delle quali in investimento - individuate dall'Amministrazione facendo ricorso ad entrate straordinarie (non aventi quindi natura ricorrente) già accertate e riscosse.

Composizione del Risultato di Amministrazione al 31 Dicembre 2017

| | |
|---|---------------------|
| Fondo Crediti di Dubbia Esigibilità al 31 Dicembre 2017 | 1.575.996,39 |
| Fondo perdite società partecipate al 31/12/2017 | 0,00 |
| Fondo contenzioso al 31/12/2017 | 80.000,00 |
| Altri accantonamenti al 31/12/2017 | 122.093,34 |
| Totale Parte Accantonata | 1.778.089,73 |
| Vincoli derivanti da leggi e dai principi contabili | 57.226,00 |
| Vincoli derivanti da trasferimenti | 18.750,50 |
| Vincoli derivanti dalla contrazione di mutui | 0,00 |
| Vincoli formalmente attribuiti dall'Ente | 336.250,00 |
| Altri Vincoli | 0,00 |
| Totale Parte Vincolata | 412.226,50 |
| Totale Parte Destinata agli investimenti | 1.465.375,37 |
| Totale Parte Disponibile | 0,00 |

ELENCO ANALITICO DELLE RISORSE ACCANTONATE

| Capitolo di Spesa | Descrizione | Risorse Accantonate al 01/01/2017 | Utilizzo accantonamenti nell'esercizio 2017 | Accantonamenti stanziati nell'esercizio 2017 | Risorse accantonate al 31/12/2017 |
|-------------------|---|-----------------------------------|---|--|-----------------------------------|
| | FONDO CREDITI ESERCIZI PRECEDENTI | 925.556,54 | 0,00 | 0,00 | 925.556,54 |
| | Arretrati per rinnovo contrattuale | 0,00 | 0,00 | 109.000,00 | 109.000,00 |
| | MAGGIORE ACCANTONAMENTO AL FCDE | 0,00 | 0,00 | 287.502,49 | 287.502,49 |
| | fondo contenzioso | 0,00 | 0,00 | 80.000,00 | 80.000,00 |
| | TFR SINDACO ANNO 2017 | 0,00 | 0,00 | 2.851,59 | 2.851,59 |
| 10/41 | TRATTAMENTO FINE RAPPORTO SINDACO | 0,00 | 0,00 | 10.241,75 | 10.241,75 |
| 9180/300 | FONDO CREDITI DI DUBBIA E DIFFICILE ESIGIBILITÀ PER SANZIONI AL CODICE DELLA STRADA | 0,00 | 0,00 | 37.830,00 | 37.830,00 |
| 9180/301 | FONDO CREDITI DI DUBBIA ESIGIBILITÀ PER SANZIONI TRIBUTARIE | 0,00 | 0,00 | 55.791,36 | 55.791,36 |
| 9180/303 | FONDO CREDITI DI DUBBIA ESIGIBILITÀ TARI | 0,00 | 0,00 | 175.997,50 | 175.997,50 |
| 9245/12 | ACCANTONAMENTO FONDO CONTENZIOSO | 0,00 | 0,00 | 0,00 | 0,00 |
| 9380/304 | FONDO CREDITI DUBBIA ESIGIBILITÀ CANONI E FITTI | 0,00 | 0,00 | 93.318,50 | 93.318,50 |
| | TOTALE RISORSE ACCANTONATE | 925.556,54 | 0,00 | 852.533,19 | 1.778.089,73 |

ELENCO ANALITICO DELLE RISORSE VINCOLATE

| Capitolo di Entrata | Descrizione | Capitolo di Spesa | Descrizione | Risorse Vincolate al 01/01/2017 | Accertamenti esercizio 2017 | Impegni esercizio 2017 | F.P.V. al 31/12/2017 | Cancellazione dell'accertamento o eliminazione del vincolo (+) e cancellazione degli impegni (-) | Risorse vincolate al 31/12/2017 |
|---------------------|--|-------------------|--|---------------------------------|-----------------------------|------------------------|----------------------|--|---------------------------------|
| | Fondi derivanti da alienazione immobili ERP | | Manutenzioni straordinarie Erp | 0,00 | 55.826,00 | 0,00 | 0,00 | 0,00 | 55.826,00 |
| 2770/12 | TRASFERIMENTO DA PRIVATI PER ART BONUS | | Ristrutturazione interrati teatro sociale | 0,00 | 1.400,00 | 0,00 | 0,00 | 0,00 | 1.400,00 |
| | | | Totale vincoli derivanti dalla legge (l) | 0,00 | 57.226,00 | 0,00 | 0,00 | 0,00 | 57.226,00 |
| 2/5 | AVANZO DI AMMINISTRIZIONE FONDI REGIONALI TITOLO 1° | 6897/466 | CONTRIBUTI ALLE FAMIGLIE CON MOROSITA' INCOLPEVOLE RIDOTTA | 33.000,00 | 0,00 | 14.249,50 | 0,00 | 0,00 | 18.750,50 |
| | | | Totale vincoli derivanti da trasferimenti (t) | 33.000,00 | 0,00 | 14.249,50 | 0,00 | 0,00 | 18.750,50 |
| | | | Totale vincoli derivanti da finanziamenti (f) | 0,00 | 0,00 | 0,00 | 0,00 | 0,00 | 0,00 |
| | Liquidazione società Depurazione | | Acquisto Terreni Depuratore | 0,00 | 136.250,00 | 0,00 | 0,00 | 0,00 | 136.250,00 |
| 2950/50 | TRASFERIMENTO DAL B.I.M. PER OPERE RIQUALIFICAZIONE NELLE FRAZIONI (USCITA CAP. 11869/183) | | Opere di riqualificazione nelle frazioni | 0,00 | 200.000,00 | 0,00 | 0,00 | 0,00 | 200.000,00 |
| | | | Totale vincoli formalmente attribuiti all'Ente (e) | 0,00 | 336.250,00 | 0,00 | 0,00 | 0,00 | 336.250,00 |
| | | | Altri vincoli (v) | 0,00 | 0,00 | 0,00 | 0,00 | 0,00 | 0,00 |
| | | | TOTALE RISORSE VINCOLATE (l)+(f)+(e)+(v) | 33.000,00 | 393.476,00 | 14.249,50 | 0,00 | 0,00 | 412.226,50 |

| | |
|---|--|
| Quota del risultato di amministrazione accantonato al Fondo Crediti di Dubbia Esigibilità riguardanti le risorse vincolate | |
| Quota del risultato di amministrazione accantonato per altri fondi rischi riguardanti le risorse vincolate | |
| TOTALE RISORSE VINCOLATE AL NETTO DEGLI ACCANTONAMENTI, RAPPRESENTATO NELL'ALLEGATO RIGUARDANTE IL RISULTATO DI AMMINISTRAZIONE PRESUNTO | |

ELENCO ANALITICO DELLE RISORSE DESTINATE AGLI INVESTIMENTI

| Capitolo di Entrata | Descrizione | Capitolo di Spesa | Descrizione | Risorse destinate agli investimenti al 01/01/2017 | Accertamenti esercizio 2017 | Impegni esercizio 2017 | F.P.V. al 31/12/2017 | Cancellazione dell'accertamento | Risorse destinate agli investimenti al 31/12/2017 |
|--|-------------|-------------------|--|---|-----------------------------|------------------------|----------------------|---------------------------------|---|
| | | | TOTALE RISORSE DESTINATE AGLI INVESTIMENTI | 0,00 | 0,00 | 0,00 | 0,00 | 0,00 | 0,00 |
| | | | | | | | | | |
| Quota del risultato di amministrazione accantonato al Fondo Crediti di Dubbia Esigibilità riguardanti le risorse vincolate | | | | | | | | | |
| Quota del risultato di amministrazione accantonato per altri fondi rischi riguardanti le risorse vincolate | | | | | | | | | |
| TOTALE RISORSE DESTINATE AGLI INVESTIMENTI AL NETTO DEGLI ACCANTONAMENTI, RAPPRESENTATO NELL'ALLEGATO RIGUARDANTE IL RISULTATO DI AMMINISTRAZIONE PRESUNTO | | | | | | | | | |

DIMOSTRAZIONE DEL RISULTATO DI AMMINISTRAZIONE

Di seguito è riportato un calcolo alternativo del risultato di amministrazione incentrato sulle maggiori/minori Entrate e Spese dell'anno, suddiviso tra competenza e residuo. I valori ottenuti coincidono con quelli del prospetto sopra riportato, dimostrando la correttezza del risultato di amministrazione.

| GESTIONE DI COMPETENZA | |
|---|----------------------|
| Riscossioni (+) | 24.201.862,41 |
| Pagamenti (-) | 24.744.382,82 |
| Differenza | -542.520,41 |
| Residui Attivi (+) | 5.887.832,14 |
| Residui Passivi (-) | 4.600.542,06 |
| Differenza | 1.287.290,08 |
| Fondo Pluriennale Vincolato entrata applicato al bilancio (+) | 2.237.975,96 |
| Fondo Pluriennale Vincolato spesa (-) | 3.288.152,34 |
| Differenza | -1.050.176,38 |
| Saldo gestione competenza | -305.406,71 |
| GESTIONE DEI RESIDUI | |
| Maggiori residui attivi riaccertati (+) | 1.618,95 |
| Minori residui attivi riaccertati (-) | 129.430,13 |
| Minori residui passivi riaccertati (+) | 350.503,82 |
| Saldo gestione residui | 222.692,64 |
| RIEPILOGO | |
| Saldo gestione competenza(+/-) | -305.406,71 |
| Saldo gestione residui(+/-) | 222.692,64 |
| Avanzo esercizi precedenti applicato(+) | 2.587.034,30 |
| Avanzo esercizi precedenti non applicato(+) | 1.151.371,37 |
| Risultato di amministrazione al 31.12. 2017 | 3.655.691,60 |

PROSPETTO ANALITICO DEL RISULTATO DI AMMINISTRAZIONE

Per completare l'analisi sul risultato di amministrazione suddividiamo il calcolo nelle seguenti componenti:

- Bilancio corrente: evidenzia il risultato delle movimentazioni per il funzionamento dell'Ente finalizzate ad assicurare l'ordinaria gestione.
- Bilancio degli investimenti: fa riferimento alla gestione di infrastrutture o all'acquisizione di beni mobili che trovano utilizzo per più esercizi nell'Ente e che incrementano o decrementano il Patrimonio.
- Bilancio delle partite finanziarie: determinato dalle operazioni di acquisto/alienazione di titoli obbligazionari e di concessione/riscossione crediti.
- Bilancio dei movimenti di gestione per conto di terzi e partite di giro: risultato delle operazioni di credito e debito estranee al Patrimonio dell'Ente; non influenza il risultato di competenza.

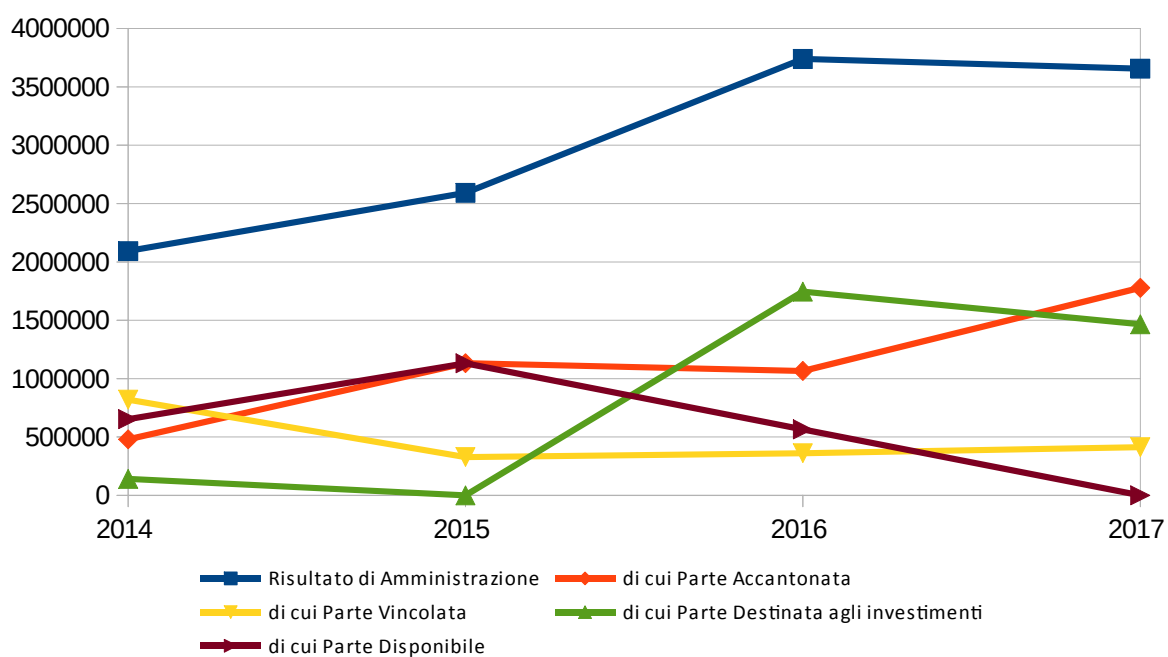
| RISULTATI DIFFERENZIALI | | COMPETENZA | | | RESIDUI | | | |
|---|---|---------------------|-----------------------|------------------------|---------------------------|--------------------|--------------|-------------|
| | | Previsioni Iniziali | Previsioni Definitive | Accertamenti o Impegni | Consistenza al 01/01/2017 | Incassato o Pagato | da Riportare | Differenza |
| GESTIONE CORRENTE | | | | | | | | |
| Entrate Titolo I | + | 15.283.549,00 | 15.642.132,69 | 15.799.272,23 | 2.912.260,71 | 1.938.928,13 | 971.886,70 | -1.445,88 |
| Entrate Titolo II | + | 890.313,00 | 1.208.000,80 | 890.163,76 | 75.760,22 | 66.094,57 | 3.860,00 | -5.805,65 |
| Entrate Titolo III | + | 3.443.414,40 | 3.848.779,16 | 3.916.120,29 | 1.138.838,27 | 492.504,62 | 641.248,65 | -5.085,00 |
| Avanzo di amministrazione destinato a spese correnti | + | 0,00 | 70.751,80 | | | | | 0,00 |
| Accantonamento al Fondo Pluriennale Vincolato di parte corrente | + | 368.516,08 | 768.279,16 | 768.279,16 | | | | |
| Entrate in conto capitale destinate al finanziamento delle spese correnti | + | 0,00 | 0,00 | 0,00 | | | | |
| Entrate correnti destinate al finanziamento degli investimenti | - | 0,00 | 79.570,00 | 0,00 | | | | |
| Disavanzo di amministrazione | - | 0,00 | 0,00 | | | | | |
| Spese correnti | - | 19.250.036,26 | 20.722.617,39 | 17.919.110,67 | 3.172.805,11 | 2.629.964,66 | 221.018,87 | -321.821,58 |
| Differenza | = | 735.756,22 | 735.756,22 | 3.454.724,77 | 954.054,09 | -132.437,34 | 1.395.976,48 | 309.485,05 |
| Quote di capitale dei mutui in estinzione | - | 735.756,22 | 735.756,22 | 735.752,03 | 15.569,74 | 15.569,74 | 0,00 | 0,00 |
| Differenza | = | 0,00 | 0,00 | 2.718.972,74 | 938.484,35 | -148.007,08 | 1.395.976,48 | 309.485,05 |
| GESTIONE INVESTIMENTI | | | | | | | | |
| Entrate Titolo IV | + | 5.453.977,50 | 3.934.530,89 | 2.604.952,06 | 265.349,48 | 122.623,71 | 47.883,32 | -94.842,45 |
| Entrate Titolo VI | + | 0,00 | 0,00 | 0,00 | 0,00 | 0,00 | 0,00 | 0,00 |
| Avanzo di Amministrazione destinato agli investimenti | + | 104.800,00 | 2.516.282,50 | | | | | 0,00 |

| | | | | | | | | |
|---|----------|--------------|--------------|---------------------|----------------------|--------------------|--------------------|---------------------|
| Entrate correnti destinate al finanziamento degli investimenti | + | 0,00 | 79.570,00 | 0,00 | | | | |
| Accantonamento al Fondo Pluriennale Vincolato di parte capitale | + | 0,00 | 1.469.696,80 | 1.469.696,80 | | | | |
| Entrate in conto capitale destinate al finanziamento delle spese correnti | - | 0,00 | 0,00 | 0,00 | | | | |
| Spese per investimenti | - | 5.558.777,50 | 8.000.080,19 | 3.810.875,97 | 522.220,23 | 495.118,48 | 19.625,91 | -7.475,84 |
| Differenza | = | 0,00 | 0,00 | 263.772,89 | -256.870,75 | -372.494,77 | 28.257,41 | -87.366,61 |
| PARTITE FINANZIARIE | | | | | | | | |
| Entrate Titolo V | + | 0,00 | 0,00 | 0,00 | 0,00 | | 0,00 | 0,00 |
| Spese Titolo III | - | 0,00 | 0,00 | 0,00 | 0,00 | 0,00 | 0,00 | 0,00 |
| Differenza | = | 0,00 | 0,00 | 0,00 | 0,00 | 0,00 | 0,00 | 0,00 |
| ANTICIPAZIONE DI CASSA | | | | | | | | |
| Entrate Titolo VII | + | 0,00 | 0,00 | 0,00 | 0,00 | 0,00 | 0,00 | 0,00 |
| Spese Titolo V | - | 0,00 | 0,00 | 0,00 | 0,00 | 0,00 | 0,00 | 0,00 |
| Differenza | = | 0,00 | 0,00 | 0,00 | 0,00 | 0,00 | 0,00 | 0,00 |
| SERVIZI PER CONTO TERZI E PARTITE DI GIRO | | | | | | | | |
| Entrate Titolo IX | + | 6.743.183,74 | 7.763.182,35 | 6.879.186,21 | 720.491,20 | 592.461,39 | 107.397,61 | -20.632,20 |
| Spese Titolo VII | - | 6.743.183,74 | 7.763.182,35 | 6.879.186,21 | 1.968.257,88 | 1.269.194,44 | 677.857,04 | -21.206,40 |
| Differenza | = | 0,00 | 0,00 | 0,00 | -1.247.766,68 | -676.733,05 | -570.459,43 | 574,20 |
| TOTALI | | | | | | | | |
| Saldo gestione di Competenza | = | | | 2.982.745,63 | | | | |
| Saldo gestione Residui | = | | | | | | | 222.692,64 |
| Avanzo di amministrazione 2016 non applicato | + | | | | | | | 3.738.405,67 |
| Fondo Pluriennale Vincolato per Spese Correnti | - | | | 866.093,82 | | | | |
| Fondo Pluriennale Vincolato per Spese in Conto Capitale | - | | | 2.422.058,52 | | | | |
| Risultato di amministrazione 2017 | = | | | -305.406,71 | | | | 3.961.098,31 |
| TOTALE | = | | | | 3.655.691,60 | | | |

PROSPETTO PLURIENNALE DEL RISULTATO DI AMMINISTRAZIONE

| | 2014 | 2015 | 2016 | 2017 |
|--|---------------------|---------------------|---------------------|---------------------|
| Risultato di Amministrazione | 2.092.634,33 | 2.591.196,78 | 3.738.405,67 | 3.655.691,60 |
| di cui Parte Accantonata | 479.861,21 | 1.132.655,67 | 1.065.798,29 | 1.778.089,73 |
| di cui Parte Vincolata | 819.701,20 | 328.152,96 | 361.249,72 | 412.226,50 |
| di cui Parte Destinata agli investimenti | 141.350,00 | 0,00 | 1.745.929,56 | 1.465.375,37 |
| di cui Parte Disponibile | 651.721,92 | 1.130.388,15 | 565.428,10 | 0,00 |

Nota: per rappresentare in modo omogeneo e veritiero l'andamento del risultato di amministrazione, il prospetto prende in considerazione solo gli anni in cui vige l'attuale decreto D.Lgs. 118/11.



1.2 FONDO PLURIENNALE VINCOLATO

Il Fondo Pluriennale Vincolato

- è un saldo finanziario costituito da risorse già accertate destinate al finanziamento di obbligazioni passive dell'Ente già impegnate, ma esigibili in esercizi successivi a quello in cui è accertata l'Entrata. Trattasi quindi di un saldo finanziario che garantisce la copertura di spese imputate agli esercizi successivi a quello in corso, che nasce dall'esigenza di applicare il principio della competenza finanziaria e rendere evidente la distanza temporale intercorrente tra l'acquisizione dei finanziamenti e l'effettivo impiego di tali risorse.
In altre parole, il principio della competenza potenziata prevede che il Fondo Pluriennale Vincolato sia uno strumento di rappresentazione della programmazione e previsione delle spese pubbliche territoriali, sia correnti sia di investimento, che evidenzia con trasparenza e attendibilità il procedimento di impiego delle risorse acquisite dall'Ente che richiedono un periodo di tempo ultrannuale per il loro effettivo impiego ed utilizzo per le finalità programmate e previste. Sugli stanziamenti di Spesa intestati ai singoli Fondi Pluriennali Vincolati non è possibile assumere impegni ed effettuare pagamenti.
- è alimentato solo da entrate correnti vincolate e da entrate destinate al finanziamento di investimenti, accertate e imputate agli esercizi precedenti a quelli di imputazione delle relative spese. Il fondo pluriennale vincolato costituito in occasione del riaccertamento ordinario dei residui prescinde dalla natura vincolata o destinata delle entrate che lo alimentano, al fine di consentire la reimputazione di un impegno che, a seguito di eventi verificatisi successivamente alla registrazione, risulta non più esigibile nell'esercizio cui il rendiconto si riferisce.
- riguarda prevalentemente le spese in Conto Capitale ma può essere destinato a garantire la copertura di Spese Correnti, come ad esempio per quelle impegnate a fronte di Entrate derivanti da trasferimenti correnti vincolati esigibili in esercizi precedenti a quelli in cui è esigibile la corrispondente Spesa. Il Fondo Pluriennale risulta utilizzabile ed impegnabile immediatamente dopo l'accertamento delle Entrate che lo finanziano. In sede di elaborazione del rendiconto, i fondi pluriennali vincolati non prenotati costituiscono economia del bilancio e concorrono alla determinazione del risultato contabile di amministrazione.

Il Fondo Pluriennale Vincolato stanziato tra le spese è costituito da due componenti logicamente distinte:

- 1) la quota di risorse accertate negli esercizi precedenti che costituiscono la copertura di spese già impegnate e imputate all'esercizio in corso o a quelli successivi;
- 2) le risorse accertate nel corso dell'esercizio destinate a costituire la copertura di spese impegnate nel corso dell'esercizio cui si riferisce il bilancio, con imputazione agli esercizi successivi.

FONDO PLURIENNALE VINCOLATO DA ESERCIZI PRECEDENTI

Il prospetto riporta il Fondo Pluriennale Vincolato accantonato l'esercizio precedente risultante dai singoli programmi di Spesa del Rendiconto e il suo relativo utilizzo durante l'esercizio in corso.

L'importo rimandato ad esercizi successivi che ne deriva confluisce nuovamente nel Fondo Pluriennale Vincolato del Rendiconto dell'esercizio in corso.

| | <i>Utilizzo F.P.V. Iniziale</i> | <i>Variazioni intervenute</i> | <i>Utilizzo F.P.V. Assestato</i> | <i>Impegnato nell'anno</i> | <i>di cui pagato nell'anno</i> | <i>Economie</i> | <i>Rimandato ad Es. successivi</i> |
|--|-------------------------------------|-----------------------------------|--------------------------------------|--------------------------------|------------------------------------|-------------------|--|
| Titolo 1 - Spese correnti | | | | | | | |
| 101 - Redditi da lavoro dipendente | 343.160,98 | 18.085,12 | 361.246,10 | 332.317,95 | 332.317,95 | 28.928,15 | 0,00 |
| 102 - Imposte e tasse a carico dell'ente | 25.355,10 | 2.082,35 | 27.437,45 | 21.060,69 | 21.060,69 | 6.376,76 | 0,00 |
| 103 - Acquisto di beni e servizi | 0,00 | 164.786,22 | 164.786,22 | 154.252,21 | 147.593,84 | 10.534,01 | 0,00 |
| 104 - Trasferimenti correnti | 0,00 | 64.748,89 | 64.748,89 | 64.100,67 | 53.726,04 | 648,22 | 0,00 |
| 110 - Altre spese correnti | 0,00 | 150.060,50 | 150.060,50 | 5.527,80 | 5.527,80 | 0,00 | 144.532,70 |
| Totale Titolo 1 | 368.516,08 | 399.763,08 | 768.279,16 | 577.259,32 | 560.226,32 | 46.487,14 | 144.532,70 |
| Titolo 2 - Spese in conto capitale | | | | | | | |
| 202 - Investimenti fissi lordi e acquisto di terreni | 0,00 | 1.445.691,98 | 1.445.691,98 | 1.309.433,32 | 1.286.214,78 | 136.258,66 | 0,00 |
| 205 - Altre spese in conto capitale | 0,00 | 24.004,82 | 24.004,82 | 0,00 | 0,00 | 0,00 | 24.004,82 |
| Totale Titolo 2 | 0,00 | 1.469.696,80 | 1.469.696,80 | 1.309.433,32 | 1.286.214,78 | 136.258,66 | 24.004,82 |
| TOTALE FPV DA ESERCIZI PRECEDENTI | 368.516,08 | 1.869.459,88 | 2.237.975,96 | 1.886.692,64 | 1.846.441,10 | 182.745,80 | 168.537,52 |

FONDO PLURIENNALE VINCOLATO DI NUOVA ISTITUZIONE

La parte più consistente del Fondo Pluriennale Vincolato risultante dal Rendiconto dell'esercizio in corso è relativa alle risorse accertate nel corso dell'esercizio destinate a costituire la copertura di spese imputate agli esercizi successivi.

L'elenco che segue suddivide tale importo – a differenza dei riepiloghi di Spesa del Rendiconto - per Macroaggregato di destinazione; il vigente D.Lgs. 118/11, infatti, stabilisce che lo stanziamento del Fondo Pluriennale Vincolato trovi collocazione ai Macroaggregati 110 (Spesa Corrente) e 205 (Spese in C/Capitale).

| | <i>F.P.V. Iniziale</i> | <i>Variazioni intervenute</i> | <i>F.P.V. Assestato</i> | <i>Utilizzo F.P.V. 2018</i> | <i>Utilizzo F.P.V. 2019</i> | <i>Utilizzo F.P.V. 2020</i> | <i>Utilizzo F.P.V. esercizi futuri</i> |
|--|------------------------|-------------------------------|-------------------------|-----------------------------|-----------------------------|-----------------------------|--|
| Titolo 1 - Spese correnti | | | | | | | |
| 101 - Redditi da lavoro dipendente | 343.070,98 | 92.551,70 | 435.622,68 | 0,00 | 0,00 | 0,00 | 435.622,68 |
| 102 - Imposte e tasse a carico dell'ente | 25.313,10 | 6.744,19 | 32.057,29 | 0,00 | 0,00 | 0,00 | 32.057,29 |
| 103 - Acquisto di beni e servizi | 0,00 | 206.390,75 | 206.390,75 | 0,00 | 0,00 | 0,00 | 206.390,75 |
| 104 - Trasferimenti correnti | 0,00 | 38.990,40 | 38.990,40 | 0,00 | 0,00 | 0,00 | 38.990,40 |
| 110 - Altre spese correnti | 0,00 | 8.500,00 | 8.500,00 | 0,00 | 0,00 | 0,00 | 8.500,00 |
| Totale Titolo 1 | 368.384,08 | 353.177,04 | 721.561,12 | 0,00 | 0,00 | 0,00 | 721.561,12 |
| Titolo 2 - Spese in conto capitale | | | | | | | |
| 202 - Investimenti fissi lordi e acquisto di terreni | 0,00 | 2.398.053,70 | 2.398.053,70 | 0,00 | 0,00 | 0,00 | 2.398.053,70 |
| Totale Titolo 2 | 0,00 | 2.398.053,70 | 2.398.053,70 | 0,00 | 0,00 | 0,00 | 2.398.053,70 |
| TOTALE FPV DI NUOVA ISTITUZIONE | 368.384,08 | 2.751.230,74 | 3.119.614,82 | 0,00 | 0,00 | 0,00 | 3.119.614,82 |

1.3 FONDO CREDITI DI DUBBIA ESIGIBILITÀ

La novità più impattante del D.Lgs. 118/11 riferita all'Entrata è senza dubbio l'obbligo di accertare i crediti per l'intero importo, anche se si prevede che l'incasso sarà di dubbia o difficile esazione. Di conseguenza l'ex Fondo Svalutazione Crediti D.Lgs. 267/00 ora Fondo Crediti di dubbia esigibilità riveste un ruolo drasticamente più centrale nelle fasi di programmazione e rendicontazione di un Bilancio.

A tal fine è stanziata nel Bilancio di Previsione un'apposita posta contabile denominata "Accantonamento al Fondo Crediti di Dubbia Esigibilità", il cui ammontare è determinato in considerazione della dimensione degli stanziamenti relativi ai crediti che si prevede si formeranno nell'esercizio, della loro natura e dell'andamento del fenomeno negli ultimi cinque esercizi precedenti (la media del rapporto tra incassi e accertamenti per ciascuna tipologia di Entrata). L'accantonamento al Fondo Crediti di Dubbia Esigibilità non è oggetto di Impegno e genera un'economia di bilancio che confluisce per l'intero importo nel risultato di amministrazione come quota accantonata.

In sede di Rendiconto, l'importo complessivo del fondo e' calcolato applicando all'ammontare dei residui attivi la media dell'incidenza degli accertamenti non riscossi sui ruoli o sugli altri strumenti coattivi negli ultimi cinque esercizi; di conseguenza si procede vincolando o svincolando le necessarie quote dell'avanzo di amministrazione precedentemente accantonate.

Non sono oggetto di svalutazione i crediti da altre amministrazioni pubbliche, i crediti assistiti da fidejussione e le entrate tributarie che, sulla base dei principi contabili, sono accertate per cassa. Non sono altresì oggetto di svalutazione le entrate di dubbia e difficile esazione riguardanti entrate riscosse da un Ente per conto di un altro Ente e destinate ad essere versate all'Ente beneficiario finale. Il Fondo Crediti di Dubbia Esigibilità è accantonato dall'Ente beneficiario finale.

ANDAMENTO PLURIENNALE DEL FONDO CREDITI DI DUBBIA ESIGIBILITÀ

Come si può notare dal prospetto che segue, per effetto della gestione ordinaria che, annualmente, comporta la formazione di nuovi residui attivi e la riscossione o cancellazione dei vecchi crediti, lo stock complessivo dei residui attivi tende ad essere sostanzialmente stabile nel tempo.

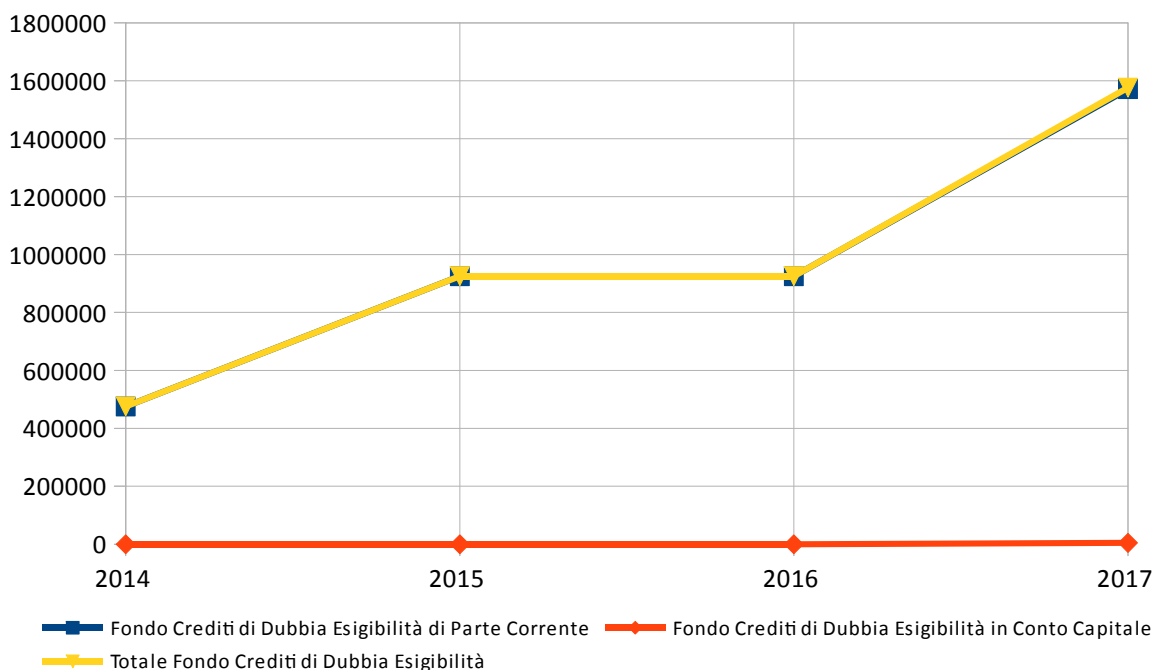
Pertanto, se l'ammontare dei residui attivi non subisce significative variazioni nel tempo, anche la quota del risultato di amministrazione accantonata al fondo crediti di dubbia esigibilità tende ad essere stabile e, di conseguenza, gran parte dell'accantonamento al fondo crediti di dubbia esigibilità effettuato annualmente nel Bilancio di Previsione per evitare di spendere entrate non esigibili nell'esercizio, non è destinato a confluire nella quota del risultato di amministrazione accantonata per il Fondo Crediti di Dubbia Esigibilità.

Infatti, se i residui attivi sono stabili nel tempo, nella quota del risultato di amministrazione accantonata per il Fondo Crediti di Dubbia Esigibilità confluisce solo la parte del fondo accantonato nel Bilancio di Previsione di importo pari agli utilizzi del Fondo Crediti a seguito della cancellazione o dello stralcio dei crediti dal bilancio.

| | 2014 | 2015 | 2016 | 2017 |
|--|-------------------|-------------------|-------------------|---------------------|
| Titolo 1 - Entrate correnti di natura tributaria,contributiva e perequativa | | | | |
| Tipologia 0101 - Imposte tasse e proventi assimilati | 465.691,33 | 699.034,94 | 598.102,90 | 1.018.850,20 |
| Totale Titolo 1 | 465.691,33 | 699.034,94 | 598.102,90 | 1.018.850,20 |
| Titolo 2 - Trasferimenti correnti | | | | |
| Tipologia 0102 - Trasferimenti correnti da Famiglie | 17,82 | 0,00 | 0,00 | 0,00 |
| Totale Titolo 2 | 17,82 | 0,00 | 0,00 | 0,00 |
| Titolo 3 - Entrate extratributarie | | | | |
| Tipologia 0100 - Vendita di beni e servizi e proventi derivanti dalla gestione dei beni | 9.613,49 | 103.230,57 | 229.175,04 | 232.944,71 |
| Tipologia 0200 - Proventi derivanti dall'attività di controllo e repressione delle irregolarità e degli illeciti | 0,00 | 123.000,00 | 90.907,52 | 272.395,13 |
| Tipologia 0500 - Rimborsi e altre entrate correnti | 0,00 | 0,00 | 7.371,08 | 47.199,14 |
| Totale Titolo 3 | 9.613,49 | 226.230,57 | 327.453,64 | 552.538,98 |
| Titolo 4 - Entrate in conto capitale | | | | |
| Tipologia 0400 - Entrate da alienazione di beni materiali e immateriali | 0,00 | 0,00 | 0,00 | 4.607,21 |
| Totale Titolo 4 | 0,00 | 0,00 | 0,00 | 4.607,21 |

| | 2014 | 2015 | 2016 | 2017 |
|---|-------------------|-------------------|-------------------|---------------------|
| Fondo Crediti di Dubbia Esigibilità di Parte Corrente | 475.322,64 | 925.265,51 | 925.556,54 | 1.571.389,18 |
| Fondo Crediti di Dubbia Esigibilità in Conto Capitale | 0,00 | 0,00 | 0,00 | 4.607,21 |
| Totale Fondo Crediti di Dubbia Esigibilità | 475.322,64 | 925.265,51 | 925.556,54 | 1.575.996,39 |

Nota: il prospetto prende in considerazione solo gli anni in cui vige l'attuale decreto D.Lgs. 118/11.



ACCANTONAMENTI VOLONTARI AL FONDO CREDITI DI DUBBIA ESIGIBILITÀ

Come previsto dal vigente decreto, è possibile effettuare svalutazioni di importo maggiore, purché sia allegata un'adeguata motivazione.

L'Ente per questo Rendiconto ha optato per un accantonamento in linea con quello obbligatorio calcolato nell'omonimo prospetto.

| <i>Capitolo</i> | <i>Tipologia</i> | <i>Importo Obbligatorio</i> | <i>Importo Accantonato</i> | <i>Differenza</i> | <i>Motivazione</i> |
|--|------------------|-----------------------------|----------------------------|-------------------|--------------------|
| TOTALE ACCANTONAMENTI VOLONTARI | | 0,00 | 0,00 | 0,00 | |

1.4 EQUILIBRIO DI BILANCIO

Il prospetto degli equilibri di bilancio consente di verificare gli equilibri dei saldi finanziari in sede di Rendiconto.

Infatti oltre ad essere deliberato in pareggio finanziario di competenza tra tutte le entrate e le spese, comprensivo dell'utilizzo dell'avanzo di amministrazione o del recupero del disavanzo di amministrazione e degli utilizzi del Fondo Pluriennale Vincolato, e a garantire un fondo di cassa finale non negativo, il Bilancio deve prevedere:

- l'equilibrio di parte corrente in termini di competenza finanziaria tra le spese correnti (incrementate dalle spese per trasferimenti in c/capitale e dalle quote di capitale delle rate di ammortamento dei mutui e prestiti) e le entrate correnti (incrementate dai contributi destinati al rimborso dei prestiti, dal fondo pluriennale vincolato di parte corrente e dall'utilizzo dell'avanzo di competenza di parte corrente). All'equilibrio di parte corrente concorrono anche le entrate in conto capitale destinate al finanziamento di spese correnti in base a specifiche disposizioni di legge o dei principi contabili e l'eventuale saldo negativo delle partite finanziarie.
- l'equilibrio in conto capitale in termini di competenza finanziaria tra le spese di investimento e tutte le risorse acquisite per il loro finanziamento costituite dalle entrate in conto capitale, dall'accensione di prestiti, dal fondo pluriennale vincolato in c/capitale, dall'utilizzo dell'avanzo di competenza in c/capitale e da quelle risorse di parte corrente destinate agli investimenti dalla legge o dai principi contabili.

ANDAMENTO PLURIENNALE DELL'EQUILIBRIO

| EQUILIBRIO ECONOMICO FINANZIARIO | | 2014 | 2015 | 2016 | 2017 |
|---|-----|-------------------|---------------------|---------------------|---------------------|
| Fondo di cassa all'inizio dell'esercizio | | 6.764.283,65 | 6.710.575,28 | 6.719.284,69 | 6.542.534,71 |
| A) Fondo pluriennale vincolato di entrata per spese correnti | (+) | 696.231,54 | 816.303,87 | 833.828,16 | 768.279,16 |
| AA) Recupero disavanzo di amministrazione esercizio precedente | (-) | 0,00 | 0,00 | 0,00 | 0,00 |
| B) Entrate Titoli 1.00 - 2.00 - 3.00 | (+) | 20.552.897,54 | 20.440.612,35 | 20.801.836,36 | 20.605.556,28 |
| <i>di cui per estinzione anticipata di prestiti</i> | | 0,00 | 0,00 | 0,00 | 0,00 |
| C) Entrate Titolo 4.02 06 - Contributi agli investimenti direttamente destinati al rimborso dei prestiti da amministrazioni pubbliche | (+) | 0,00 | 0,00 | 0,00 | 0,00 |
| D) Spese Titolo 1.00- Spese correnti | (-) | 19.147.339,30 | 17.912.050,68 | 18.221.369,83 | 17.919.110,67 |
| DD) Fondo pluriennale vincolato di parte corrente (di spesa) | | 816.303,87 | 833.828,16 | 768.279,16 | 866.093,82 |
| E) Spese Titolo 2.04 - Altri trasferimenti in conto capitale | (-) | 0,00 | 0,00 | 0,00 | 0,00 |
| F) Spese Titolo 4.00 - Quote di capitale amm.to dei mutui e prestiti obbligazionari | (-) | 788.230,53 | 740.422,54 | 730.201,73 | 735.752,03 |
| <i>di cui per estinzione anticipata di prestiti</i> | | 0,00 | 0,00 | 0,00 | 0,00 |
| G) Somma finale (G=A-AA+B+C-D-E-F) | | 497.255,38 | 1.770.614,84 | 1.915.813,80 | 1.852.878,92 |
| H) Utilizzo avanzo di amministrazione per spese correnti | (+) | 10.200,00 | 29.511,15 | 0,00 | 48.873,63 |
| <i>di cui per estinzione anticipata di prestiti</i> | | 0,00 | 0,00 | 0,00 | 0,00 |
| I) Entrate di parte capitale destinate a spese correnti in base a specifiche disposizioni di legge o dei principi contabili | (+) | 0,00 | 0,00 | 0,00 | 0,00 |
| <i>di cui per estinzione anticipata di prestiti</i> | | 0,00 | 0,00 | 0,00 | 0,00 |

| | | | | | |
|---|-----|---------------------|---------------------|---------------------|---------------------|
| L) Entrate di parte corrente destinate a spese di investimento in base a specifiche disposizioni di legge o dei principi contabili | (-) | 60.017,03 | 431.900,00 | 189.272,35 | 0,00 |
| M) Entrate da accensione di prestiti destinate a estinzione anticipata dei prestiti | (+) | 0,00 | 0,00 | 0,00 | 0,00 |
| EQUILIBRIO DI PARTE CORRENTE (O=G+H+I-L+M) | | 447.438,35 | 1.368.225,99 | 1.726.541,45 | 1.901.752,55 |
| P) Utilizzo avanzo di amministrazione per spese di investimento | (+) | 1.945.708,59 | 1.411.690,08 | 995.601,35 | 2.516.282,50 |
| Q) Fondo pluriennale vincolato per spese in conto capitale iscritto in entrata | (+) | 3.309.938,90 | 3.365.308,14 | 1.045.045,31 | 1.469.696,80 |
| R) Entrate Titoli 4.00-5.00-6.00 | (+) | 3.640.675,82 | 2.888.040,70 | 3.212.340,02 | 2.604.952,06 |
| C) Entrate Titolo 4.02 06 - Contributi agli investimenti direttamente destinati al rimborso dei prestiti da amministrazioni pubbliche | (-) | 0,00 | 0,00 | 0,00 | 0,00 |
| I) Entrate di parte capitale destinate a spese correnti in base a specifiche disposizioni di legge o dei principi contabili | (-) | 0,00 | 0,00 | 0,00 | 0,00 |
| S1) Entrate Titolo 5.02 per Riscossione crediti di breve termine | (-) | 0,00 | 0,00 | 0,00 | 0,00 |
| S2) Entrate Titolo 5.03 per Riscossione crediti di medio-lungo termine | (-) | 0,00 | 0,00 | 0,00 | 0,00 |
| T) Entrate titolo 5.04 relative a Altre entrate per riduzioni di attività finanziaria | (-) | 0,00 | 0,00 | 0,00 | 0,00 |
| L) Entrate di parte corrente destinate a spese di investimento in base a specifiche disposizioni di legge o dei principi contabili | (+) | 60.017,03 | 431.900,00 | 189.272,35 | 0,00 |
| M) Entrate da accensione di prestiti destinate a estinzione anticipata dei prestiti | (-) | 0,00 | 0,00 | 0,00 | 0,00 |
| U) Spese Titolo 2.00 - Spese in conto capitale | (-) | 4.591.054,48 | 6.539.619,09 | 3.713.251,52 | 3.810.875,97 |
| UU) Fondo pluriennale vincolato in c/capitale (di spesa) | (-) | 3.365.308,14 | 1.045.045,31 | 1.469.696,80 | 2.422.058,52 |
| V) Spese Titolo 3.01 per Acquisizione di attività finanziarie | (-) | 0,00 | 0,00 | 0,00 | 0,00 |
| E) Spese Titolo 2.04 - Trasferimenti in conto capitale | (+) | 0,00 | 0,00 | 0,00 | 0,00 |
| EQUILIBRIO DI PARTE CAPITALE (Z=P+Q+R-C-I-S1-S2-T+L-M-U-V+E) | | 999.977,72 | 512.274,52 | 259.310,71 | 357.996,87 |
| S1) Entrate Titolo 5.02 per Riscossione crediti di breve termine | (+) | 0,00 | 0,00 | 0,00 | 0,00 |
| S2) Entrate Titolo 5.03 per Riscossione crediti di medio-lungo termine | (+) | 0,00 | 0,00 | 0,00 | 0,00 |
| T) Entrate titolo 5.04 relative a Altre entrate per riduzioni di attività finanziaria | (+) | 0,00 | 0,00 | 0,00 | 0,00 |
| X1) Spese Titolo 3.02 per Concessione crediti di breve termine | (-) | 0,00 | 0,00 | 0,00 | 0,00 |
| X2) Spese Titolo 3.03 per Concessione crediti di medio-lungo termine | (-) | 0,00 | 0,00 | 0,00 | 0,00 |
| Y) Spese Titolo 3.04 per Altre spese per acquisizione di attività finanziarie | (-) | 0,00 | 0,00 | 0,00 | 0,00 |
| EQUILIBRIO FINALE (W=O+Z+S1+S2+T-X1-X2-Y) | | 1.447.416,07 | 1.880.500,51 | 1.985.852,16 | 2.259.749,42 |
| | | | | | |
| EQUILIBRIO DI PARTE CORRENTE (O) | | 447.438,35 | 1.368.225,99 | 1.726.541,45 | 1.901.752,55 |
| H) Utilizzo avanzo di amministrazione per spese correnti | (-) | 10.200,00 | 29.511,15 | 0,00 | 48.873,63 |
| Entrate non ricorrenti che non hanno dato copertura a impegni | (-) | 0,00 | 0,00 | 0,00 | 0,00 |
| EQUILIBRIO DI PARTE CORRENTE AI FINI DELLA COPERTURA DI INVESTIMENTI PLURIENNALI | | 437.238,35 | 1.338.714,84 | 1.726.541,45 | 1.852.878,92 |

Nota: il prospetto prende in considerazione solo gli anni in cui vige l'attuale decreto D.Lgs. 118/11.

1.5 INDICATORI FINANZIARI ED ECONOMICI

L'analisi dello stato strutturale dell'Ente è effettuata attraverso una serie di indicatori che interessano aspetti diversi della gestione dell'Ente, definendo rapporti tra valori finanziari e fisici (ad esempio la pressione tributaria per abitante o la spesa corrente per abitante) o rapporti tra valori esclusivamente finanziari (ad esempio il grado di autonomia impositiva o il grado di autonomia finanziaria).

Il raffronto dei valori del Rendiconto della Gestione 2017 con i dati relativi ai Rendiconti 2016 e 2015 permette di valutare i risultati conseguiti dall'Amministrazione nel triennio, sebbene sia necessario tener conto della riclassificazione di alcune voci che rende tali valori non omogenei e quindi non perfettamente confrontabili.

GRADO DI AUTONOMIA FINANZIARIA

Le entrate correnti costituiscono le risorse destinate alla gestione dei servizi comunali; di questo importo complessivo le entrate tributarie ed extratributarie indicano la parte direttamente o indirettamente reperita dall'Ente. I trasferimenti correnti dello Stato, regione ed altri Enti formano invece le entrate derivate, quali risorse di terzi destinate a finanziare parte della gestione corrente.

Il grado di autonomia finanziaria rappresenta un indice della capacità dell'Ente di reperire con mezzi propri le risorse necessarie al finanziamento di tutte le spese di funzionamento dell'apparato comunale, erogazione di servizi ecc...

L'analisi dell'autonomia finanziaria assume una crescente rilevanza in un periodo di forte decentramento e di progressiva fiscalizzazione locale. Il sistema finanziario degli Enti locali, in passato basato prevalentemente sui trasferimenti statali, è ora basato sull'autonomia finanziaria dei Comuni, ossia sulla capacità dell'Ente di reperire, con mezzi propri, le risorse da destinare al soddisfacimento dei bisogni della collettività.

L'Ente per mantenere in essere i propri servizi istituzionali e non può contare sempre meno sui trasferimenti che gli derivano dallo Stato e da altri Enti pubblici; deve quindi focalizzare la propria attenzione sulle entrate proprie e sulla gestione di servizi in modo da realizzare il massimo delle economicità ed efficienza al fine di liberare risorse per altri servizi.

| INDICE | | 2015 | 2016 | 2017 |
|------------------------|--------------------------------------|---------|---------|---------|
| Autonomia Finanziaria= | Entrate Tributarie + Extratributarie | 95,166% | 94,362% | 95,680% |
| | Entrate Correnti | | | |

PRESSIONE FISCALE LOCALE E RESTITUZIONE ERARIALE PRO-CAPITE

Sono indicatori che consentono di individuare l'onere che grava sul cittadino per usufruire dei servizi forniti dall'Ente.

| INDICE | | 2015 | 2016 | 2017 |
|--|--------------------------------------|--------|--------|--------|
| Pressione entrate proprie pro-capite = | Entrate Tributarie + Extratributarie | 893,22 | 907,41 | 910,98 |
| | N.Abitanti | | | |

| INDICE | | 2015 | 2016 | 2017 |
|-----------------------------------|--------------------|--------|--------|--------|
| Pressione tributaria pro-capite = | Entrate Tributarie | 731,89 | 706,52 | 730,03 |
| | N.Abitanti | | | |

GRADO DI RIGIDITÀ DEL BILANCIO

L'amministrazione dell'Ente nell'utilizzo delle risorse comunali è libera nella misura in cui il bilancio non è prevalentemente vincolato da impegni di spesa a lungo termine già assunti in precedenti esercizi. Conoscere, pertanto, il grado di rigidità del bilancio permette di individuare quale sia il margine di operatività per assumere nuove decisioni o iniziative economiche e finanziarie.

| INDICE | | 2015 | 2016 | 2017 |
|-----------------------|--|---------|---------|---------|
| Rigidità strutturale= | Spese Personale + Rimborso mutui e interessi | 31,463% | 30,709% | 31,106% |
| | Entrate Correnti | | | |

Le spese fisse impegnate, per prassi, sono le spese del personale, le spese per il rimborso della quota capitale e interesse dei mutui. Quanto più il valore si avvicina all'unità tanto minori sono le possibilità di manovra dell'amministrazione che si trova con gran parte delle risorse correnti già utilizzate per il finanziamento delle spese per il personale e il rimborso della quota capitale e interessi dei mutui in scadenza.

In realtà, il grado di rigidità strutturale è notevolmente superiore all'indice sopra calcolato, in quanto sarebbero da considerare anche tutti i costi di funzionamento delle strutture (costi per consumo acqua, gas, energia elettrica, spese telefoniche, le imposte ecc..).

Volendo scomporre il grado di rigidità strutturale complessivo sopra evidenziato nelle due voci relative al costo del personale e al costo dei mutui si possono ottenere questi ulteriori indici:

| INDICE | | 2015 | 2016 | 2017 |
|-------------------------------|------------------|---------|---------|---------|
| Rigidità per costo personale= | Spese Personale | 26,587% | 26,084% | 26,520% |
| | Entrate Correnti | | | |

| INDICE | | 2015 | 2016 | 2017 |
|-----------------------------|----------------------------|--------|--------|--------|
| Rigidità per indebitamento= | Rimborso mutui e interessi | 4,875% | 4,625% | 4,586% |
| | Entrate Correnti | | | |

GRADO DI RIGIDITÀ PRO-CAPITE

Come accennato precedentemente, per prassi, i principali fattori di rigidità a lungo termine sono il costo del personale ed il livello di indebitamento. Questi fattori devono essere riportati alla dimensione sociale del Comune individuandone la ricaduta diretta sul cittadino

| INDICE | | 2015 | 2016 | 2017 |
|----------------------------------|--|--------|--------|--------|
| Rigidità strutturale pro-capite= | Spese Personale + Rimborso mutui e interessi | 295,31 | 295,31 | 296,16 |
| | N.Abitanti | | | |

| INDICE | | 2015 | 2016 | 2017 |
|--|-----------------|--------|--------|--------|
| Rigidità costo del personale pro-capite= | Spese Personale | 249,55 | 250,83 | 252,50 |
| | N.Abitanti | | | |

| INDICE | | 2015 | 2016 | 2017 |
|------------------------------------|----------------------------|-------|-------|-------|
| Rigidità indebitamento pro-capite= | Rimborso mutui e interessi | 45,76 | 44,48 | 43,66 |
| | N.Abitanti | | | |

COSTO DEL PERSONALE

L'erogazione dei servizi è essenzialmente basata sulla struttura organizzativa dell'Ente, nella quale l'onere del personale assume un'importanza preponderante su ogni altro fattore produttivo impiegato.

Il costo del personale può essere visto come:

- parte del costo complessivo del totale delle spese correnti: in questo caso si evidenzia l'incidenza del costo del personale sul totale delle spese correnti del titolo 1°, oppure come costo medio pro-capite dato dal rapporto costo del personale/n° abitanti:
- rigidità costo del personale dato dal rapporto tra il totale delle spese per il personale e il totale delle entrate correnti; in pratica viene analizzato quanto delle entrate correnti è utilizzato per il finanziamento delle spese per il personale.

Gli indicatori sotto riportati, analizzano la spesa per il personale negli aspetti sopra descritti.

| INDICE | | 2015 | 2016 | 2017 |
|---|------------------------------|---------|---------|---------|
| Incidenza spesa personale sulla spesa corrente= | Spesa Personale | 30,340% | 29,778% | 30,496% |
| | Spese Correnti del titolo 1° | | | |

| INDICE | | 2015 | 2016 | 2017 |
|--|-----------------|--------|--------|--------|
| Rigidità per costo personale pro-capite= | Spesa Personale | 249,55 | 250,83 | 252,50 |
| | N.Abitanti | | | |

PARAMETRI DI DEFICIT STRUTTURALE

I parametri di deficit strutturale, meglio individuati come indicatori di sospetta situazione di deficiarietà strutturale, sono dei particolari tipi di indice previsti dal legislatore e applicati nei confronti di tutti gli Enti locali. Lo scopo di questi indici è fornire agli organi centrali un indizio, anche statistico, che riveli il grado di solidità della situazione finanziaria dell'Ente, o per meglio dire, che indichi l'assenza di una condizione di pre-dissesto strutturale.

Secondo la norma, infatti, sono considerati in condizioni strutturalmente deficitarie gli Enti locali che presentano gravi e incontrovertibili condizioni di squilibrio individuate dalla presenza di almeno la metà degli indicatori con un valore non coerente (fuori media) con il corrispondente dato di riferimento nazionale.

L'Ente non è mai risultato essere in deficit strutturale.

1.6 VERIFICA RISPETTO DEI VINCOLI DI FINANZA PUBBLICA

| <i>Equilibrio Entrate Finali - Spese Finali</i> | | <i>Competenza 2017</i> | <i>Competenza 2018</i> | <i>Competenza 2019</i> |
|--|------------|----------------------------|----------------------------|----------------------------|
| A1) Fondo pluriennale vincolato di entrata per spese correnti (dal 2020 quota finanziata da entrate finali) | (+) | 768.279,16 | 413.639,08 | 368.384,08 |
| A2) Fondo pluriennale vincolato di entrata in conto capitale al netto delle quote finanziate da debito (dal 2020 quota finanziata da entrate finali) | (+) | 1.469.696,80 | 0,00 | 0,00 |
| A3) Fondo pluriennale vincolato di entrata per partite finanziarie (dal 2020 quota finanziata da entrate finali) | (+) | 0,00 | 0,00 | 0,00 |
| A) Fondo pluriennale vincolato di entrata (A1 + A2 + A3) | (+) | 2.237.975,96 | 413.639,08 | 368.384,08 |
| B) Titolo 1 - Entrate correnti di natura tributaria, contributiva e perequativa | (+) | 15.642.132,69 | 15.539.000,00 | 15.538.000,00 |
| -) Titolo 2 - Trasferimenti correnti | (+) | 1.208.000,80 | 3.987.409,62 | 3.352.518,84 |
| -) Trasferimenti correnti da escludere dai saldi finanza pubblica | (-) | 0,00 | 0,00 | 0,00 |
| C) Titolo 2 - Trasferimenti correnti validi ai fini dei saldi finanza pubblica | (+) | 1.208.000,80 | 3.987.409,62 | 3.352.518,84 |
| D) Titolo 3 - Entrate extratributarie | (+) | 3.848.779,16 | 3.531.984,45 | 3.530.858,44 |
| E) Titolo 4 - Entrate in c/capitale | (+) | 3.934.530,89 | 10.451.387,62 | 4.752.000,00 |
| F) Titolo 5 - Entrate da riduzione di attività finanziarie | (+) | 0,00 | 2.490,80 | 0,00 |
| G) SPAZI FINANZIARI ACQUISITI (1) | (+) | 1.612.000,00 | 0,00 | 0,00 |
| H1) Titolo 1 - Spese correnti al netto del fondo pluriennale vincolato | (+) | 20.308.978,31 | 22.303.554,85 | 21.864.773,06 |
| H2) Fondo pluriennale vincolato di parte corrente (dal 2020 quota finanziata da entrate finali) | (+) | 413.639,08 | 368.384,08 | 368.384,08 |
| H3) Fondo crediti di dubbia esigibilità di parte corrente (2) | (-) | 362.937,36 | 397.150,50 | 391.080,50 |
| H4) Fondo contenzioso (destinato a confluire nel risultato di amministrazione) | (-) | 0,00 | 0,00 | 0,00 |
| H5) Altri accantonamenti (destinati a confluire nel risultato di amministrazione) (3) | (-) | 10.241,75 | 10.241,75 | 10.241,75 |
| H) Titolo 1 - Spese correnti valide ai fini dei saldi di finanza pubblica (H=H1+H2-H3-H4-H5) | (-) | 20.349.438,28 | 22.264.546,68 | 21.831.834,89 |
| I1) Titolo 2 - Spese in c/ capitale al netto del fondo pluriennale vincolato | (+) | 8.000.080,19 | 11.108.878,42 | 4.625.000,00 |
| I2) Fondo pluriennale vincolato in c/capitale al netto delle quote finanziate da debito (dal 2020 quota finanziata da entrate finali) | (+) | 0,00 | 0,00 | 0,00 |
| I3) Fondo crediti di dubbia esigibilità in c/capitale (2) | (-) | 0,00 | 0,00 | 0,00 |
| I4) Altri accantonamenti (destinati a confluire nel risultato di amministrazione) (3) | (-) | 0,00 | 0,00 | 0,00 |
| I) Titolo 2 - Spese in c/capitale valide ai fini dei saldi di finanza pubblica (I=I1+I2-I3-I4) | (-) | 8.000.080,19 | 11.108.878,42 | 4.625.000,00 |
| L1) Titolo 3 - Spese per incremento di attività finanziaria al netto del fondo pluriennale vincolato | (+) | 0,00 | 0,00 | 0,00 |
| L2) Fondo pluriennale vincolato per partite finanziarie (dal 2020 quota finanziata da entrate finali) | (+) | 0,00 | 0,00 | 0,00 |
| L) Titolo 3 - Spese per incremento di attività finanziaria (L=L1+L2) | (-) | 0,00 | 0,00 | 0,00 |
| M) SPAZI FINANZIARI CEDUTI(1) | (-) | 0,00 | 0,00 | 0,00 |
| N) EQUILIBRIO DI BILANCIO AI SENSI DELL'ARTICOLO 9 DELLA LEGGE N. 243/2012 (4) (N=A+B+C+D+E+F+G-H-I-L-M) | | 133.901,03 | 552.486,47 | 1.084.926,47 |

III° MONITORAGGIO DELLE RISULTANZE DEL SALDO DI FINANZA PUBBLICA

| <i>Saldo tra Entrate Finali e Spese in termini di competenza</i> | | <i>Previsioni di Competenza 2017</i> | <i>Dati gestionali (stanziamenti F.P.V./ accertamenti e impegni) al 2017</i> |
|--|------------|--------------------------------------|--|
| A1) Fondo pluriennale vincolato di entrata per spese correnti (dal 2020 quota finanziata da entrate finali) (2) | (+) | 768.279,16 | 768.279,16 |
| A2) Fondo pluriennale vincolato di entrata in conto capitale al netto della quota finanziata da debito (dal 2020 quota finanziata da entrate finali) (2) | (+) | 1.469.696,80 | 1.469.696,80 |
| A3) Fondo pluriennale vincolato di entrata che finanzia gli impegni cancellati definitivamente dopo l'approvazione del rendiconto dell'anno precedente (2) | (-) | 0,00 | 182.745,80 |
| A) Fondo pluriennale vincolato di entrata (A1 + A2 - A3) | (+) | 2.237.975,96 | 2.055.230,16 |
| B) Titolo 1 - Entrate correnti di natura tributaria, contributiva e perequativa | (+) | 15.642.132,69 | 15.799.272,23 |
| -) Titolo 2 - Trasferimenti correnti | (+) | 1.208.000,80 | 898.661,26 |
| -) Trasferimenti correnti da escludere dai saldi finanza pubblica | (-) | 0,00 | 0,00 |
| C) Titolo 2 - Trasferimenti correnti validi ai fini dei saldi finanza pubblica | (+) | 1.208.000,80 | 898.661,26 |
| D) Titolo 3 - Entrate extratributarie | (+) | 3.848.779,16 | 3.916.120,29 |
| E) Titolo 4 - Entrate in c/capitale | (+) | 3.934.530,89 | 2.604.952,06 |
| F) Titolo 5 - Entrate da riduzione di attività finanziarie | (+) | 0,00 | 0,00 |
| G) SPAZI FINANZIARI ACQUISITI (3) | (+) | 1.612.000,00 | 1.612.000,00 |
| H1) Titolo 1 - Spese correnti al netto del fondo pluriennale vincolato | (+) | 19.856.523,57 | 17.919.110,67 |
| H2) Fondo pluriennale vincolato di parte corrente (dal 2020 quota finanziata da entrate finali) (2) | (+) | 866.093,82 | 866.093,82 |
| H3) Fondo crediti di dubbia esigibilità di parte corrente (4) | (-) | 362.937,36 | 0,00 |
| H4) Fondo contenzioso (destinato a confluire nel risultato di amministrazione) (5) | (-) | 0,00 | 0,00 |
| H5) Altri accantonamenti (destinati a confluire nel risultato di amministrazione) (5) | (-) | 10.241,75 | 0,00 |
| H) Titolo 1 - Spese correnti valide ai fini dei saldi di finanza pubblica (H=H1+H2-H3-H4-H5) | (-) | 20.349.438,28 | 18.785.204,49 |
| I1) Titolo 2 - Spese in c/ capitale al netto del fondo pluriennale vincolato | (+) | 5.578.021,67 | 3.810.875,97 |
| I2) Fondo pluriennale vincolato in c/capitale al netto delle quote finanziate da debito (dal 2020 quota finanziata da entrate finali) (2) | (+) | 2.422.058,52 | 2.422.058,52 |
| I3) Fondo crediti di dubbia esigibilità in c/capitale (4) | (-) | 0,00 | 0,00 |
| I4) Altri accantonamenti (destinati a confluire nel risultato di amministrazione) (5) | (-) | 0,00 | 0,00 |
| I) Titolo 2 - Spese in c/capitale valide ai fini dei saldi di finanza pubblica (I=I1+I2-I3-I4) | (-) | 8.000.080,19 | 6.232.934,49 |
| L) Titolo 3 - Spese per incremento di attività finanziaria | (-) | 0,00 | 0,00 |
| M) SPAZI FINANZIARI CEDUTI (3) | (-) | 0,00 | 0,00 |
| N) SALDO TRA ENTRATE E SPESE FINALI VALIDE AI FINI DEI SALDI DI FINANZA PUBBLICA (N=A+B+C+D+E+F+G-H-I-L-M) | | 133.901,03 | 1.868.097,02 |
| O) OBIETTIVO DI SALDO FINALE DI COMPETENZA 2017 | | 12.942,68 | 12.942,68 |
| P) DIFFERENZA TRA IL SALDO TRA ENTRATE E SPESE FINALI E OBIETTIVO DI SALDO FINALE DI COMPETENZA (N-O) (6) | | 120.958,35 | 1.855.154,34 |

1.7 TEMPESTIVITÀ DI PAGAMENTO

Come istituito dalla L. 89/2014 (già DL 66/2014) e dal D.P.C.M del 22/09/2014, le pubbliche amministrazioni elaborano un indicatore trimestrale e annuale dei propri tempi medi di pagamento relativi agli acquisti di beni, servizi e forniture, denominato: «indicatore trimestrale o annuale di tempestività dei pagamenti».

L'indicatore di tempestività dei pagamenti è calcolato come la somma, per ciascuna fattura emessa a titolo corrispettivo di una transazione commerciale, dei giorni effettivi intercorrenti tra la data di scadenza della fattura o richiesta equivalente di pagamento e la data di pagamento ai fornitori moltiplicata per l'importo dovuto, rapportata alla somma degli importi pagati nel periodo di riferimento.

Ai fini del calcolo dell'indicatore si intende per:

- a) "transazione commerciale": i contratti, comunque denominati, tra imprese e pubbliche amministrazioni, che comportano, in via esclusiva o prevalente, la consegna di merci o la prestazione di servizi contro il pagamento di un prezzo;
- b) "giorni effettivi": tutti i giorni da calendario, compresi i festivi;
- c) "data di pagamento": la data di trasmissione dell'ordinativo di pagamento in tesoreria;
- d) "data di scadenza": i termini previsti dall'art. 4 del decreto legislativo 9 ottobre 2002, n. 231, come modificato dal decreto legislativo 9 novembre 2012, n. 192;
- e) "importo dovuto": la somma da pagare entro il termine contrattuale o legale di pagamento, comprese le imposte, i dazi, le tasse o gli oneri applicabili indicati nella fattura o nella richiesta equivalente di pagamento.

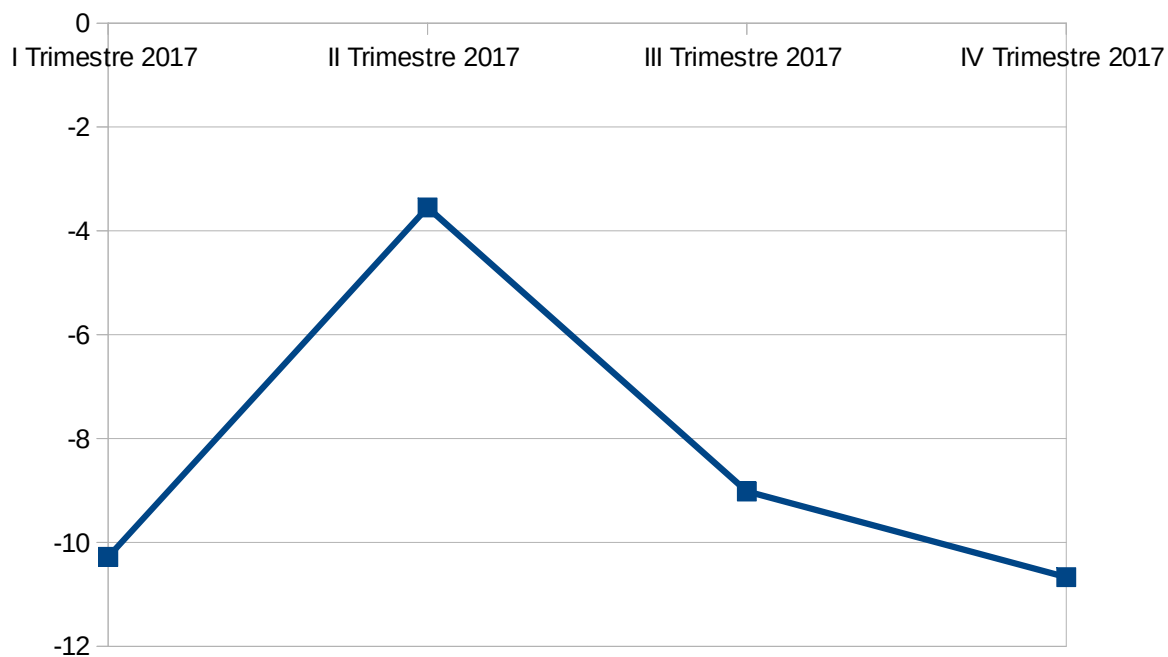
Sono esclusi dal calcolo i periodi in cui la somma era inesigibile essendo la richiesta di pagamento oggetto di contestazione o contenzioso.

Come si evince dai dati risultanti dai grafici esposti di seguito, l'Ente si è prefissato da tempo l'intento di migliorare costantemente le tempistiche di pagamento, facendo soprattutto ricorso a tecnologie e meccanismi quali la fattura elettronica, gli atti di liquidazione informatico e la firma digitale che permettono uno snellimento dei tempi operativi di pagamento.

PROSPETTO DELL'INDICE TRIMESTRALE E ANNUALE DI TEMPESTIVITÀ DEI PAGAMENTI

| <i>I Trimestre 2017</i> | <i>II Trimestre 2017</i> | <i>III Trimestre 2017</i> | <i>IV Trimestre 2017</i> | <i>Anno 2017</i> |
|-------------------------|--------------------------|---------------------------|--------------------------|------------------|
| -10,28 | -3,55 | -9,02 | -10,67 | -8,26 |

Nota: il prospetto prende in considerazione solo gli anni in cui vige l'istituzione del calcolo sancito dal D.P.C.M del 22/09/2014



DETTAGLIO DELLE TRANSAZIONI COMMERCIALI EFFETTUATE IN SEGUITO ALLA SCADENZA DEI TERMINI DI PAGAMENTO PREVISTI

| | Data Scadenza | Data Pagamento | Differenza |
|--|------------------|-------------------|------------|
| FATTURA n° 073456 del 21/06/2016 di € 40,12 | 21/08/2016 | 27/12/2017 | 493 |
| FATTURA n° 0093412718 del 29/06/2016 di € 199,54 | 28/08/2016 | 11/01/2017 | 136 |
| FATTURA n° 14/P del 21/06/2016 di € 146,40 | 10/08/2016 | 31/07/2017 | 355 |
| FATTURA n° 5 del 07/07/2016 di € 512,40 | 06/08/2016 | 10/04/2017 | 247 |
| FATTURA n° 349139265 del 13/07/2016 di € 1.464,00 | 13/08/2016 | 10/01/2017 | 150 |
| FATTURA n° 9/5 del 16/08/2016 di € 8.662,00 | 17/09/2016 | 26/05/2017 | 251 |
| FATTURA n° 11E-2016 del 22/09/2016 di € 100,04 | 22/10/2016 | 11/01/2017 | 81 |
| FATTURA n° 349170351 del 28/09/2016 di € 433,10 | 29/10/2016 | 10/01/2017 | 73 |
| FATTURA n° 105P del 28/09/2016 di € 512,40 | 28/10/2016 | 11/01/2017 | 75 |
| FATTURA n° 0093481202 del 14/10/2016 di € 802,96 | 13/12/2016 | 11/01/2017 | 29 |
| FATTURA n° 22/5 del 30/09/2016 di € 4.484,11 | 16/12/2016 | 11/01/2017 | 26 |
| FATTURA n° 23/5 del 30/09/2016 di € 220,09 | 15/12/2016 | 09/01/2017 | 25 |
| FATTURA n° 49/01 del 25/11/2016 di € 97,60 | 29/12/2016 | 20/01/2017 | 22 |
| FATTURA n° 59P del 30/11/2016 di € 1.377,05 | 30/12/2016 | 24/05/2017 | 145 |
| FATTURA n° 58P del 30/11/2016 di € 3.321,16 | 31/12/2016 | 07/04/2017 | 97 |
| FATTURA n° 35/2016 del 02/12/2016 di € 1.210,11 | 01/01/2017 | 17/01/2017 | 16 |
| FATTURA n° 8 PA del 02/12/2016 di € 288,04 | 01/01/2017 | 11/01/2017 | 10 |
| FATTURA n° 0002146879 del 30/11/2016 di € 305,00 | 04/01/2017 | 11/01/2017 | 7 |
| FATTURA n° 161124/P del 05/12/2016 di € 756,36 | 04/01/2017 | 11/01/2017 | 7 |
| FATTURA n° 31620006 del 30/11/2016 di € 3.288,90 | 05/01/2017 | 11/01/2017 | 6 |
| FATTURA n° 003318-OC11PA del 05/12/2016 di € 63.782,18 | 05/01/2017 | 11/01/2017 | 6 |
| FATTURA n° 9299900021 del 30/11/2016 di € 18.163,43 | 05/01/2017 | 20/01/2017 | 15 |
| FATTURA n° 42/PA del 05/12/2016 di € 1.343,33 | 05/01/2017 | 09/01/2017 | 4 |
| FATTURA n° 14/E del 07/12/2016 di € 3.583,26 | 06/01/2017 | 11/01/2017 | 5 |
| FATTURA n° 66P del 12/12/2016 di € 7.256,36 | 31/01/2017 | 31/03/2017 | 59 |
| FATTURA n° 67P del 12/12/2016 di € 3.239,48 | 31/01/2017 | 24/05/2017 | 113 |
| FATTURA n° FATTPA 28_16 del 15/12/2016 di € 28.016,78 | 15/01/2017 | 20/01/2017 | 5 |
| FATTURA n° FATTPA 34_16 del 16/12/2016 di € 2.135,00 | 16/01/2017 | 27/01/2017 | 11 |
| FATTURA n° FATTPA 973_16 del 30/11/2016 di € 1.352,32 | 19/01/2017 | 06/04/2017 | 77 |
| FATTURA n° 913/01 del 30/11/2016 di € 21.267,37 | 20/01/2017 | 07/03/2017 | 21 |
| FATTURA n° 58 del 21/12/2016 di € 768,60 | 21/01/2017 | 03/03/2017 | 41 |
| FATTURA n° FATTPA 35_16 del 22/12/2016 di € 2.310,68 | 21/01/2017 | 27/01/2017 | 6 |
| FATTURA n° FATTPA 37_16 del 22/12/2016 di € 1.281,00 | 21/01/2017 | 27/01/2017 | 6 |
| FATTURA n° FATTPA 36_16 del 22/12/2016 di € 2.440,00 | 21/01/2017 | 27/01/2017 | 6 |
| FATTURA n° B000166 del 22/12/2016 di € 11.976,54 | 22/01/2017 | 27/01/2017 | 5 |
| FATTURA n° 3/436 del 28/12/2016 di € 3.294,00 | 27/01/2017 | 07/02/2017 | 11 |
| FATTURA n° 454734798/1 del 30/09/2016 di € 2.500,00 | 03/11/2016 | 10/01/2017 | 68 |

| | | | |
|--|------------|------------|-----|
| FATTURA n° 454734798/2 del 30/09/2016 di € 31,50 | 03/11/2016 | 10/01/2017 | 68 |
| FATTURA n° 2/01 del 30/12/2016 di € 1.098,00 | 29/01/2017 | 03/02/2017 | 5 |
| FATTURA n° 000075/PA del 27/12/2016 di € 48.190,00 | 31/01/2017 | 13/02/2017 | 13 |
| FATTURA n° 3FO16124429 del 22/12/2016 di € 2.393,64 | 28/01/2017 | 23/05/2017 | 115 |
| FATTURA n° 000101-OC11PA del 09/01/2017 di € 73.003,70 | 06/02/2017 | 14/02/2017 | 8 |
| FATTURA n° 100/7 del 14/12/2016 di € 4.212,30 | 08/02/2017 | 16/02/2017 | 8 |
| FATTURA n° 102/7 del 14/12/2016 di € 4.212,30 | 08/02/2017 | 16/02/2017 | 8 |
| FATTURA n° 107/7 del 15/12/2016 di € 3.369,84 | 08/02/2017 | 16/02/2017 | 8 |
| FATTURA n° 101/7 del 14/12/2016 di € 6.739,68 | 08/02/2017 | 16/02/2017 | 8 |
| FATTURA n° 08/FE del 30/11/2016 di € 244,00 | 08/02/2017 | 18/05/2017 | 99 |
| FATTURA n° 09/FE del 30/11/2016 di € 1.055,30 | 08/02/2017 | 27/06/2017 | 139 |
| FATTURA n° 10/FE del 30/11/2016 di € 1.024,80 | 08/02/2017 | 16/06/2017 | 128 |
| FATTURA n° 13/FE del 28/12/2016 di € 311,10 | 08/02/2017 | 31/07/2017 | 173 |
| FATTURA n° 103/7 del 14/12/2016 di € 1.263,69 | 08/02/2017 | 16/02/2017 | 8 |
| FATTURA n° 57/2016 del 21/12/2016 di € 3.381,84 | 09/02/2017 | 07/04/2017 | 57 |
| FATTURA n° 170004/PA del 09/01/2017 di € 109,89 | 09/02/2017 | 17/02/2017 | 8 |
| PARCELLA n° 0005-2016-PA del 30/12/2016 di € 3.510,00 | 08/02/2017 | 17/02/2017 | 9 |
| FATTURA n° 000001-2017-E del 09/01/2017 di € 201,30 | 10/02/2017 | 14/02/2017 | 4 |
| FATTURA n° 183/PA del 31/12/2016 di € 5.030,93 | 10/02/2017 | 27/02/2017 | 17 |
| FATTURA n° E1259 del 30/12/2016 di € 827,53 | 28/02/2017 | 03/03/2017 | 3 |
| FATTURA n° 13443 del 12/01/2017 di € 91,50 | 31/03/2017 | 30/08/2017 | 152 |
| FATTURA n° 543/PA del 31/12/2016 di € 48,80 | 11/02/2017 | 14/02/2017 | 3 |
| FATTURA n° FATTPA 2_16 del 15/12/2016 di € 385,00 | 11/02/2017 | 23/02/2017 | 12 |
| FATTURA n° 509/PA del 31/12/2016 di € 254,21 | 11/02/2017 | 20/02/2017 | 9 |
| FATTURA n° 508/PA del 31/12/2016 di € 233,24 | 11/02/2017 | 16/02/2017 | 5 |
| FATTURA n° 507/PA del 31/12/2016 di € 2.287,04 | 11/02/2017 | 16/02/2017 | 5 |
| FATTURA n° 137P/1 del 12/12/2016 di € 3.621,65 | 12/01/2017 | 17/01/2017 | 5 |
| FATTURA n° 137P/2 del 12/12/2016 di € 2.700,23 | 12/01/2017 | 17/01/2017 | 5 |
| FATTURA n° 292 del 30/12/2016 di € 475,14 | 12/02/2017 | 16/02/2017 | 4 |
| FATTURA n° 293 del 30/12/2016 di € 1.357,96 | 12/02/2017 | 16/02/2017 | 4 |
| FATTURA n° 000001-2016-PA del 29/12/2016 di € 51,24 | 28/02/2017 | 03/03/2017 | 3 |
| FATTURA n° 300 del 30/12/2016 di € 2.105,43 | 12/02/2017 | 16/02/2017 | 4 |
| FATTURA n° PA00062 del 31/12/2016 di € 10.090,47 | 12/02/2017 | 21/06/2017 | 129 |
| FATTURA n° 2B16013875/1 del 20/12/2016 di € 2,72 | 22/01/2017 | 01/03/2017 | 38 |
| FATTURA n° PA00054 del 30/11/2016 di € 280,50 | 17/02/2017 | 10/04/2017 | 52 |
| FATTURA n° 78/E del 20/01/2017 di € 2.134,15 | 19/02/2017 | 16/06/2017 | 117 |
| FATTURA n° 104/7/1 del 14/12/2016 di € 1.684,92 | 10/02/2017 | 16/02/2017 | 6 |
| FATTURA n° 104/7/2 del 14/12/2016 di € 842,46 | 10/02/2017 | 16/02/2017 | 6 |
| FATTURA n° 104/7/3 del 14/12/2016 di € 842,46 | 10/02/2017 | 16/02/2017 | 6 |
| FATTURA n° 00003P del 23/01/2017 di € 2.270,81 | 28/02/2017 | 15/05/2017 | 76 |
| FATTURA n° 00001P del 23/01/2017 di € 2.806,00 | 28/02/2017 | 24/05/2017 | 85 |
| FATTURA n° 6/PA del 20/01/2017 di € 249,60 | 24/02/2017 | 09/03/2017 | 13 |

| | | | |
|--|------------|------------|-----|
| FATTURA n° 0001472/C22 del 31/12/2016 di € 5.900,00 | 28/02/2017 | 07/03/2017 | 7 |
| FATTURA n° 3/PA del 26/01/2017 di € 556,67 | 26/02/2017 | 06/03/2017 | 8 |
| FATTURA n° 7/PA del 01/02/2017 di € 81,41 | 03/03/2017 | 06/03/2017 | 3 |
| FATTURA n° 2/6 del 30/01/2017 di € 116,23 | 04/03/2017 | 21/03/2017 | 17 |
| FATTURA n° 1/01 del 31/01/2017 di € 323,50 | 04/03/2017 | 06/03/2017 | 2 |
| FATTURA n° 17000002 del 31/01/2017 di € 198,03 | 03/03/2017 | 06/03/2017 | 3 |
| FATTURA n° 17000003 del 31/01/2017 di € 85,18 | 03/03/2017 | 21/03/2017 | 18 |
| FATTURA n° 1 del 31/01/2017 di € 2.100,45 | 03/03/2017 | 07/03/2017 | 4 |
| FATTURA n° 4E-2017 del 03/02/2017 di € 635,62 | 05/03/2017 | 04/04/2017 | 30 |
| FATTURA n° 3/E del 31/01/2017 di € 58,56 | 05/03/2017 | 06/03/2017 | 1 |
| FATTURA n° 000002/PA del 31/01/2017 di € 488,00 | 08/03/2017 | 21/03/2017 | 13 |
| FATTURA n° FATTPA 3_17 del 06/02/2017 di € 1.739,67 | 08/03/2017 | 12/05/2017 | 65 |
| FATTURA n° E00001 del 31/01/2017 di € 187,15 | 08/03/2017 | 15/03/2017 | 7 |
| FATTURA n° 16/PA del 31/01/2017 di € 254,16 | 09/03/2017 | 17/03/2017 | 8 |
| FATTURA n° C-2 del 31/01/2017 di € 1.596,98 | 30/04/2017 | 18/05/2017 | 18 |
| FATTURA n° 04 del 09/02/2017 di € 1.301,92 | 11/03/2017 | 03/04/2017 | 23 |
| FATTURA n° SI1700010 del 30/01/2017 di € 8.405,41 | 12/03/2017 | 23/06/2017 | 103 |
| FATTURA n° 3FO17046989 del 10/02/2017 di € 240,75 | 15/03/2017 | 23/05/2017 | 69 |
| FATTURA n° 3FO17046990 del 10/02/2017 di € 240,75 | 15/03/2017 | 23/05/2017 | 69 |
| FATTURA n° 3FO17046988 del 10/02/2017 di € 481,51 | 15/03/2017 | 23/05/2017 | 69 |
| FATTURA n° 5/BPA del 09/02/2017 di € 400,00 | 15/03/2017 | 17/03/2017 | 2 |
| FATTURA n° 29/E del 14/02/2017 di € 199,76 | 16/03/2017 | 17/03/2017 | 1 |
| FATTURA n° 01/2017/1 del 20/01/2017 di € 14.080,51 | 19/02/2017 | 20/02/2017 | 1 |
| FATTURA n° 01/2017/2 del 20/01/2017 di € 443,43 | 19/02/2017 | 20/02/2017 | 1 |
| FATTURA n° 00013P del 17/02/2017 di € 349,12 | 31/03/2017 | 16/06/2017 | 77 |
| FATTURA n° 47/A/3 del 30/12/2016 di € 1.392,58 | 15/02/2017 | 23/02/2017 | 8 |
| FATTURA n° 47/A/4 del 30/12/2016 di € 26.371,66 | 15/02/2017 | 23/02/2017 | 8 |
| FATTURA n° FATTPA 3_17/1 del 23/01/2017 di € 1.968,03 | 22/02/2017 | 24/02/2017 | 2 |
| FATTURA n° FATTPA 3_17/2 del 23/01/2017 di € 3.551,97 | 22/02/2017 | 24/02/2017 | 2 |
| PARCELLA n° FATTPA 6_16/1 del 28/11/2016 di € 393,40 | 21/01/2017 | 28/02/2017 | 38 |
| PARCELLA n° FATTPA 6_16/2 del 28/11/2016 di € 2.778,60 | 21/01/2017 | 28/02/2017 | 38 |
| AVVISO DI PARCELLA n° 99 del 03/03/2017 di € 2.644,96 | 02/04/2017 | 12/05/2017 | 40 |
| FATTURA n° 000709-OC11PA del 02/03/2017 di € 73.003,70 | 01/04/2017 | 07/04/2017 | 6 |
| FATTURA n° 64/PA del 22/02/2017 di € 204,96 | 31/03/2017 | 21/04/2017 | 21 |
| FATTURA n° 22/E del 15/02/2017 di € 1.049,20 | 31/03/2017 | 03/04/2017 | 3 |
| FATTURA n° 05 del 28/02/2017 di € 4.885,73 | 31/03/2017 | 07/04/2017 | 7 |
| FATTURA n° 01 del 28/02/2017 di € 302,56 | 30/03/2017 | 03/04/2017 | 4 |
| FATTURA n° 72/1 del 28/01/2017 di € 1.500,00 | 27/02/2017 | 07/03/2017 | 8 |
| FATTURA n° 72/2 del 28/01/2017 di € 417,84 | 27/02/2017 | 07/03/2017 | 8 |
| FATTURA n° 27 del 28/02/2017 di € 61,00 | 06/04/2017 | 10/04/2017 | 4 |
| PARCELLA n° 05/PA del 06/03/2017 di € 2.997,00 | 05/04/2017 | 21/04/2017 | 16 |
| FATTURA n° 2017-0000035/VE del 20/02/2017 di € 18.616,67 | 06/04/2017 | 19/05/2017 | 43 |

| | | | |
|---|------------|------------|-----|
| FATTURA n° 2017-0000036/VE del 20/02/2017 di € 8.825,26 | 06/04/2017 | 19/05/2017 | 43 |
| FATTURA n° 2017-0000037/VE del 20/02/2017 di € 1,20 | 06/04/2017 | 19/05/2017 | 43 |
| FATTURA n° 73/PA del 28/02/2017 di € 252,54 | 06/04/2017 | 08/06/2017 | 63 |
| FATTURA n° 9/A del 09/03/2017 di € 28.782,66 | 09/04/2017 | 10/04/2017 | 1 |
| FATTURA n° 9/PA del 15/03/2017 di € 3.150,50 | 19/04/2017 | 28/06/2017 | 70 |
| FATTURA n° 7/PA del 15/03/2017 di € 3.664,24 | 19/04/2017 | 18/05/2017 | 29 |
| FATTURA n° 6/PA del 15/03/2017 di € 5.861,93 | 19/04/2017 | 09/05/2017 | 20 |
| FATTURA n° 2017-0000329/VE del 20/03/2017 di € 18.347,88 | 21/04/2017 | 19/05/2017 | 28 |
| FATTURA n° 2017-0000330/VE del 20/03/2017 di € 1,13 | 20/04/2017 | 19/05/2017 | 29 |
| FATTURA n° 11/01 del 17/03/2017 di € 146,40 | 21/04/2017 | 19/09/2017 | 151 |
| FATTURA n° 2017-0000328/VE del 20/03/2017 di € 30.945,93 | 23/04/2017 | 19/05/2017 | 26 |
| FATTURA n° 10432/2 del 24/03/2017 di € 33,80 | 30/04/2017 | 23/06/2017 | 54 |
| FATTURA n° 10436/2 del 24/03/2017 di € 17,14 | 30/04/2017 | 23/06/2017 | 54 |
| FATTURA n° 2016-0003547/VE/4 del 15/12/2016 di € 4.822,50 | 03/03/2017 | 30/03/2017 | 27 |
| FATTURA n° 16/BPA del 22/03/2017 di € 1.250,00 | 27/04/2017 | 09/05/2017 | 12 |
| FATTURA n° 01/01 del 29/03/2017 di € 451,40 | 29/04/2017 | 04/05/2017 | 5 |
| FATTURA n° 2016-0003803/VE/2 del 31/12/2016 di € 123.051,00 | 18/03/2017 | 04/04/2017 | 17 |
| FATTURA n° 8117/1 del 24/03/2017 di € 33,80 | 03/05/2017 | 23/06/2017 | 51 |
| FATTURA n° 8121/1 del 24/03/2017 di € 33,80 | 03/05/2017 | 23/06/2017 | 51 |
| FATTURA n° 0002110128 del 27/03/2017 di € 13,90 | 30/04/2017 | 04/05/2017 | 4 |
| FATTURA n° 349212247 del 29/03/2017 di € 433,10 | 30/04/2017 | 31/07/2017 | 92 |
| FATTURA n° 17000035 del 31/03/2017 di € 57,02 | 01/05/2017 | 30/05/2017 | 29 |
| FATTURA n° 00049P del 31/03/2017 di € 318,33 | 03/05/2017 | 04/07/2017 | 62 |
| FATTURA n° 00048P del 31/03/2017 di € 484,14 | 03/05/2017 | 04/07/2017 | 62 |
| FATTURA n° 14/E del 31/03/2017 di € 58,56 | 06/05/2017 | 30/05/2017 | 24 |
| FATTURA n° S00005 del 31/03/2017 di € 163,35 | 03/05/2017 | 04/05/2017 | 1 |
| FATTURA n° 12/2017 del 03/04/2017 di € 2.048,79 | 03/05/2017 | 18/05/2017 | 15 |
| FATTURA n° 08 del 06/04/2017 di € 336,72 | 06/05/2017 | 27/11/2017 | 205 |
| FATTURA n° 09 del 06/04/2017 di € 3.308,80 | 06/05/2017 | 27/11/2017 | 205 |
| FATTURA n° 000138 del 31/03/2017 di € 468,00 | 05/05/2017 | 19/05/2017 | 14 |
| FATTURA n° 1 del 02/01/2017 di € 512,40 | 05/05/2017 | 31/07/2017 | 87 |
| FATTURA n° 16PA del 05/04/2017 di € 2.660,00 | 05/05/2017 | 11/05/2017 | 6 |
| FATTURA n° 18/P del 31/03/2017 di € 1.072,56 | 05/05/2017 | 30/05/2017 | 25 |
| FATTURA n° 69/E del 04/04/2017 di € 57,65 | 06/05/2017 | 09/05/2017 | 3 |
| FATTURA n° A00004 del 31/03/2017 di € 247,17 | 07/05/2017 | 30/05/2017 | 23 |
| FATTURA n° A00005 del 31/03/2017 di € 34,16 | 07/05/2017 | 30/05/2017 | 23 |
| FATTURA n° 24/PA del 31/03/2017 di € 2.851,37 | 07/05/2017 | 06/06/2017 | 30 |
| FATTURA n° 28/PA del 31/03/2017 di € 3.919,19 | 07/05/2017 | 09/05/2017 | 2 |
| FATTURA n° FATTPA 5_17 del 21/03/2017 di € 1.010,80 | 10/05/2017 | 18/05/2017 | 8 |
| FATTURA n° 000027/PA del 24/03/2017 di € 169,09 | 11/05/2017 | 30/05/2017 | 19 |
| FATTURA n° S00060 del 31/03/2017 di € 168,06 | 11/05/2017 | 30/05/2017 | 19 |
| FATTURA n° 2PA / PA del 31/03/2017 di € 380,64 | 11/05/2017 | 06/07/2017 | 56 |

| | | | |
|---|------------|------------|-----|
| FATTURA n° 15/PA del 31/03/2017 di € 3.325,00 | 12/05/2017 | 08/06/2017 | 27 |
| FATTURA n° FATTPA 1_17/1 del 17/01/2017 di € 2.073,00 | 23/02/2017 | 14/04/2017 | 50 |
| FATTURA n° FATTPA 1_17/2 del 17/01/2017 di € 1.742,28 | 23/02/2017 | 14/04/2017 | 50 |
| FATTURA n° 47/PA del 31/03/2017 di € 612,77 | 13/05/2017 | 06/06/2017 | 24 |
| FATTURA n° 001322-OC11PA del 14/04/2017 di € 70.591,46 | 14/05/2017 | 07/06/2017 | 24 |
| FATTURA n° 2017-0000572/VE del 14/04/2017 di € 7.357,82 | 18/05/2017 | 19/05/2017 | 1 |
| FATTURA n° 2017-0000573/VE del 14/04/2017 di € 4.067,47 | 18/05/2017 | 19/05/2017 | 1 |
| FATTURA n° 2017SP000028 del 31/03/2017 di € 179,44 | 31/05/2017 | 08/06/2017 | 8 |
| FATTURA n° 7X01456642 del 14/04/2017 di € 2,45 | 18/05/2017 | 22/05/2017 | 4 |
| FATTURA n° 1750045 /PA del 26/04/2017 di € 92,39 | 26/05/2017 | 30/05/2017 | 4 |
| FATTURA n° FATTPA 11_17 del 28/04/2017 di € 1.756,80 | 28/05/2017 | 28/06/2017 | 31 |
| FATTURA n° 64P del 30/04/2017 di € 169,00 | 01/06/2017 | 08/06/2017 | 7 |
| FATTURA n° S00128 del 29/04/2017 di € 39,89 | 01/06/2017 | 16/06/2017 | 15 |
| FATTURA n° 32 del 30/04/2017 di € 4.085,48 | 03/06/2017 | 27/06/2017 | 24 |
| FATTURA n° 001443-OC11PA del 04/05/2017 di € 72.272,20 | 04/06/2017 | 07/06/2017 | 3 |
| FATTURA n° 29/PA del 28/04/2017 di € 686,42 | 07/06/2017 | 14/06/2017 | 7 |
| FATTURA n° 8/6 del 09/05/2017 di € 291,02 | 08/06/2017 | 16/06/2017 | 8 |
| FATTURA n° 51/1 del 28/02/2017 di € 1.917,23 | 05/04/2017 | 11/05/2017 | 36 |
| FATTURA n° 51/2 del 28/02/2017 di € 547,80 | 05/04/2017 | 11/05/2017 | 36 |
| FATTURA n° 97/1 del 31/03/2017 di € 2.373,72 | 07/05/2017 | 11/05/2017 | 4 |
| FATTURA n° 97/2 del 31/03/2017 di € 703,01 | 07/05/2017 | 11/05/2017 | 4 |
| FATTURA n° 001460-OC11PA del 05/05/2017 di € 21.712,10 | 08/06/2017 | 21/06/2017 | 13 |
| FATTURA n° 001465-OC11PA del 05/05/2017 di € 3.067,88 | 08/06/2017 | 21/06/2017 | 13 |
| FATTURA n° 001464-OC11PA del 05/05/2017 di € 34.750,18 | 08/06/2017 | 21/06/2017 | 13 |
| FATTURA n° 001461-OC11PA del 05/05/2017 di € 2.065,65 | 08/06/2017 | 21/06/2017 | 13 |
| FATTURA n° 001462-OC11PA del 05/05/2017 di € 371.574,50 | 08/06/2017 | 21/06/2017 | 13 |
| FATTURA n° 001463-OC11PA del 05/05/2017 di € 12.147,52 | 08/06/2017 | 21/06/2017 | 13 |
| FATTURA n° 43/PA del 30/04/2017 di € 2.184,50 | 10/06/2017 | 28/06/2017 | 18 |
| FATTURA n° 47/PA del 30/04/2017 di € 2.931,39 | 10/06/2017 | 27/06/2017 | 17 |
| FATTURA n° 23/BPA del 05/05/2017 di € 1.250,00 | 10/06/2017 | 16/06/2017 | 6 |
| FATTURA n° 1/5 del 31/03/2017 di € 3.367,57 | 10/06/2017 | 07/08/2017 | 58 |
| FATTURA n° 2/5 del 31/03/2017 di € 598,78 | 10/06/2017 | 07/08/2017 | 58 |
| FATTURA n° 43 del 15/05/2017 di € 640,50 | 14/06/2017 | 12/07/2017 | 28 |
| FATTURA n° 15E-2017 del 16/05/2017 di € 420,90 | 16/06/2017 | 31/07/2017 | 45 |
| FATTURA n° 16/30 del 18/05/2017 di € 67,10 | 17/06/2017 | 19/07/2017 | 32 |
| FATTURA n° 86P/1 del 27/12/2016 di € 6.220,00 | 08/02/2017 | 19/05/2017 | 100 |
| FATTURA n° 86P/2 del 27/12/2016 di € 4.886,81 | 08/02/2017 | 19/05/2017 | 100 |
| FATTURA n° 86P/3 del 27/12/2016 di € 4.326,19 | 08/02/2017 | 19/05/2017 | 100 |
| FATTURA n° 17E-2017 del 20/05/2017 di € 1.887,34 | 19/06/2017 | 31/07/2017 | 42 |
| FATTURA n° 015541700016 del 19/05/2017 di € 61,00 | 18/06/2017 | 03/07/2017 | 15 |
| FATTURA n° 3/FE del 19/05/2017 di € 1.830,00 | 18/06/2017 | 05/07/2017 | 17 |
| FATTURA n° 00002P/1 del 23/01/2017 di € 1.391,46 | 28/02/2017 | 24/05/2017 | 85 |

| | | | |
|---|------------|------------|----|
| FATTURA n° 00002P/2 del 23/01/2017 di € 4.307,00 | 28/02/2017 | 24/05/2017 | 85 |
| FATTURA n° 15/P del 25/05/2017 di € 146,40 | 24/06/2017 | 31/07/2017 | 37 |
| FATTURA n° 00021P/1 del 30/03/2017 di € 735,67 | 30/04/2017 | 29/05/2017 | 29 |
| FATTURA n° 00021P/2 del 30/03/2017 di € 14.697,33 | 30/04/2017 | 29/05/2017 | 29 |
| FATTURA n° 20277/C del 18/05/2017 di € 48,45 | 29/06/2017 | 11/07/2017 | 12 |
| FATTURA n° 26PA/1 del 27/04/2017 di € 2.454,74 | 03/06/2017 | 06/06/2017 | 3 |
| FATTURA n° 26PA/2 del 27/04/2017 di € 414,70 | 03/06/2017 | 06/06/2017 | 3 |
| FATTURA n° 6 del 08/06/2017 di € 1.262,00 | 08/07/2017 | 10/07/2017 | 2 |
| FATTURA n° 72/PA del 31/05/2017 di € 378,49 | 08/07/2017 | 19/07/2017 | 11 |
| FATTURA n° 5/E 2017 del 31/05/2017 di € 978,00 | 09/07/2017 | 10/07/2017 | 1 |
| FATTURA n° 217/PA del 31/05/2017 di € 186,66 | 09/07/2017 | 10/07/2017 | 1 |
| FATTURA n° 40/PA del 31/05/2017 di € 187,20 | 12/07/2017 | 19/07/2017 | 7 |
| FATTURA n° 4/P del 31/05/2017 di € 122,00 | 13/07/2017 | 21/08/2017 | 39 |
| FATTURA n° SI1700021/1 del 15/02/2017 di € 10.650,99 | 19/03/2017 | 23/06/2017 | 96 |
| FATTURA n° SI1700021/2 del 15/02/2017 di € 0,05 | 19/03/2017 | 23/06/2017 | 96 |
| FATTURA n° 2017000018/PA del 30/04/2017 di € 3.828,22 | 13/07/2017 | 29/08/2017 | 47 |
| FATTURA n° 231 del 31/05/2017 di € 683,76 | 14/07/2017 | 19/07/2017 | 5 |
| FATTURA n° 233 del 31/05/2017 di € 284,00 | 19/07/2017 | 13/09/2017 | 56 |
| FATTURA n° FatPAM 3/A del 18/06/2017 di € 2.310,00 | 18/07/2017 | 19/07/2017 | 1 |
| FATTURA n° FatPAM 2/a del 18/06/2017 di € 650,00 | 18/07/2017 | 19/07/2017 | 1 |
| FATTURA n° 4/712 del 20/06/2017 di € 250,31 | 21/07/2017 | 21/08/2017 | 31 |
| FATTURA n° 08/01/PA del 21/06/2017 di € 16.811,67 | 21/07/2017 | 24/07/2017 | 3 |
| FATTURA n° 64/FES del 21/06/2017 di € 2.843,82 | 22/07/2017 | 07/08/2017 | 16 |
| FATTURA n° 989/P del 26/06/2017 di € 220,26 | 26/07/2017 | 17/08/2017 | 22 |
| FATTURA n° FATTPA 1_17 del 26/06/2017 di € 1.159,00 | 26/07/2017 | 29/08/2017 | 34 |
| FATTURA n° E10/2017 del 26/06/2017 di € 1.329,80 | 26/07/2017 | 04/09/2017 | 40 |
| FATTURA n° 3FO17061717 del 23/06/2017 di € 2.393,64 | 26/07/2017 | 07/08/2017 | 12 |
| FATTURA n° 3FO17061924 del 23/06/2017 di € 240,75 | 26/07/2017 | 07/08/2017 | 12 |
| FATTURA n° 3FO17061923 del 23/06/2017 di € 2.166,79 | 26/07/2017 | 07/08/2017 | 12 |
| FATTURA n° 00047P/1 del 31/03/2017 di € 7.560,58 | 03/05/2017 | 03/07/2017 | 61 |
| FATTURA n° 00047P/2 del 31/03/2017 di € 136,75 | 03/05/2017 | 03/07/2017 | 61 |
| FATTURA n° 00047P/3 del 31/03/2017 di € 341,30 | 03/05/2017 | 03/07/2017 | 61 |
| FATTURA n° 00047P/4 del 31/03/2017 di € 682,60 | 03/05/2017 | 03/07/2017 | 61 |
| FATTURA n° 00047P/5 del 31/03/2017 di € 819,35 | 03/05/2017 | 03/07/2017 | 61 |
| FATTURA n° 00047P/6 del 31/03/2017 di € 204,55 | 03/05/2017 | 03/07/2017 | 61 |
| FATTURA n° 00047P/7 del 31/03/2017 di € 54,25 | 03/05/2017 | 03/07/2017 | 61 |
| FATTURA n° 00047P/8 del 31/03/2017 di € 410,24 | 03/05/2017 | 03/07/2017 | 61 |
| FATTURA n° 00047P/9 del 31/03/2017 di € 227,16 | 03/05/2017 | 03/07/2017 | 61 |
| FATTURA n° 00047P/10 del 31/03/2017 di € 455,44 | 03/05/2017 | 03/07/2017 | 61 |
| FATTURA n° 00047P/11 del 31/03/2017 di € 204,55 | 03/05/2017 | 03/07/2017 | 61 |
| FATTURA n° 00047P/12 del 31/03/2017 di € 204,55 | 03/05/2017 | 03/07/2017 | 61 |
| FATTURA n° 00097P del 30/06/2017 di € 489,53 | 30/07/2017 | 22/08/2017 | 23 |

| | | | |
|---|------------|------------|-----|
| FATTURA n° 00098P del 30/06/2017 di € 321,87 | 30/07/2017 | 22/08/2017 | 23 |
| FATTURA n° 00035P del 30/06/2017 di € 15.433,00 | 30/07/2017 | 01/12/2017 | 124 |
| FATTURA n° 35/17FEPA del 03/07/2017 di € 2.382,58 | 02/08/2017 | 08/08/2017 | 6 |
| FATTURA n° 001964-OC11PA del 03/07/2017 di € 72.272,20 | 03/08/2017 | 07/08/2017 | 4 |
| FATTURA n° 002020-OC11PA del 04/07/2017 di € 34.750,18 | 03/08/2017 | 07/08/2017 | 4 |
| FATTURA n° 002017-OC11PA del 04/07/2017 di € 2.065,65 | 03/08/2017 | 07/08/2017 | 4 |
| FATTURA n° 002030-OC11PA del 04/07/2017 di € 3.707,55 | 03/08/2017 | 07/08/2017 | 4 |
| FATTURA n° 002018-OC11PA del 04/07/2017 di € 371.574,50 | 03/08/2017 | 07/08/2017 | 4 |
| FATTURA n° 002019-OC11PA del 04/07/2017 di € 12.147,52 | 03/08/2017 | 07/08/2017 | 4 |
| FATTURA n° 002021-OC11PA del 04/07/2017 di € 3.067,88 | 03/08/2017 | 07/08/2017 | 4 |
| FATTURA n° 002031-OC11PA del 04/07/2017 di € 18.090,42 | 03/08/2017 | 07/08/2017 | 4 |
| FATTURA n° 002016-OC11PA del 04/07/2017 di € 21.712,10 | 03/08/2017 | 07/08/2017 | 4 |
| FATTURA n° 174/P del 30/06/2017 di € 100,00 | 03/08/2017 | 29/08/2017 | 26 |
| FATTURA n° 2017 193/O del 30/06/2017 di € 425,00 | 03/08/2017 | 22/08/2017 | 19 |
| FATTURA n° 35/BPA del 30/06/2017 di € 1.250,00 | 03/08/2017 | 29/08/2017 | 26 |
| FATTURA n° 002034-OC11PA del 05/07/2017 di € 101,51 | 04/08/2017 | 07/08/2017 | 3 |
| FATTURA n° 23/2017 del 06/07/2017 di € 1.955,40 | 05/08/2017 | 07/09/2017 | 33 |
| FATTURA n° 136/E del 04/07/2017 di € 198,80 | 05/08/2017 | 09/10/2017 | 65 |
| FATTURA n° 2 del 07/07/2017 di € 490,00 | 06/08/2017 | 07/08/2017 | 1 |
| FATTURA n° 27/SP/17 del 07/07/2017 di € 488,00 | 07/08/2017 | 13/09/2017 | 37 |
| FATTURA n° C-87 del 30/06/2017 di € 427,00 | 06/08/2017 | 20/09/2017 | 45 |
| FATTURA n° 5 PA del 30/06/2017 di € 204,96 | 06/08/2017 | 07/08/2017 | 1 |
| FATTURA n° 216/PA/1 del 31/05/2017 di € 26,18 | 09/07/2017 | 10/07/2017 | 1 |
| FATTURA n° 216/PA/2 del 31/05/2017 di € 119,00 | 09/07/2017 | 10/07/2017 | 1 |
| FATTURA n° 274 del 30/06/2017 di € 142,00 | 09/08/2017 | 13/09/2017 | 35 |
| FATTURA n° 6/E 2017 del 30/06/2017 di € 978,00 | 10/08/2017 | 19/09/2017 | 40 |
| FATTURA n° 26/A del 12/07/2017 di € 30.453,91 | 11/08/2017 | 22/08/2017 | 11 |
| FATTURA n° 2017 60/S del 04/07/2017 di € 7.587,90 | 12/08/2017 | 05/10/2017 | 54 |
| FATTURA n° 002211-OC11PA del 13/07/2017 di € 330,00 | 12/08/2017 | 14/08/2017 | 2 |
| FATTURA n° 38/BPA del 07/07/2017 di € 12.744,29 | 13/08/2017 | 14/08/2017 | 1 |
| NOTA DI CREDITO n° 6900001481 del 30/06/2017 di € -31,35 | 13/08/2017 | 21/08/2017 | 8 |
| NOTA DI CREDITO n° 6900001414 del 30/06/2017 di € -495,93 | 13/08/2017 | 21/08/2017 | 8 |
| FATTURA n° 88/PA del 30/06/2017 di € 3.797,48 | 18/08/2017 | 04/09/2017 | 17 |
| FATTURA n° 14FE del 26/07/2017 di € 725,90 | 25/08/2017 | 13/09/2017 | 19 |
| FATTURA n° 00037P del 27/07/2017 di € 2.793,80 | 26/08/2017 | 29/08/2017 | 3 |
| FATTURA n° FATTPA 2_17 del 24/07/2017 di € 799,34 | 24/08/2017 | 29/08/2017 | 5 |
| FATTURA n° 7 del 27/07/2017 di € 3.000,00 | 26/08/2017 | 29/08/2017 | 3 |
| FATTURA n° PA/9 del 31/07/2017 di € 902,00 | 30/08/2017 | 13/09/2017 | 14 |
| FATTURA n° FATTPA 5_17 del 27/07/2017 di € 3.403,19 | 29/08/2017 | 13/09/2017 | 15 |
| FATTURA n° FATTPA 4_17 del 27/07/2017 di € 2.134,39 | 29/08/2017 | 30/08/2017 | 1 |
| FATTURA n° 36PA del 26/07/2017 di € 117,12 | 26/08/2017 | 29/08/2017 | 3 |
| FATTURA n° 8/2017 del 17/07/2017 di € 1.800,00 | 26/08/2017 | 04/09/2017 | 9 |

| | | | |
|--|------------|------------|----|
| FATTURA n° 7/E 2017 del 27/07/2017 di € 704,00 | 26/08/2017 | 19/09/2017 | 24 |
| FATTURA n° 1010431413 del 25/07/2017 di € 265,35 | 26/08/2017 | 29/08/2017 | 3 |
| FATTURA n° 2/PA del 30/07/2017 di € 292,80 | 29/08/2017 | 27/09/2017 | 29 |
| FATTURA n° 002368-OC11PA del 28/07/2017 di € 2.200,00 | 27/08/2017 | 29/08/2017 | 2 |
| FATTURA n° FATTPA 7_17 del 03/07/2017 di € 560,00 | 27/08/2017 | 19/09/2017 | 23 |
| FATTURA n° 2017-0001475/VE del 17/07/2017 di € 3.549,20 | 28/08/2017 | 13/09/2017 | 16 |
| FATTURA n° 292 del 31/07/2017 di € 298,37 | 01/09/2017 | 19/09/2017 | 18 |
| PARCELLA n° 5 PA del 24/07/2017 di € 2.537,60 | 31/08/2017 | 01/09/2017 | 1 |
| FATTURA n° 2017-0001476/VE del 17/07/2017 di € 1.998,94 | 28/08/2017 | 13/09/2017 | 16 |
| FATTURA n° 2017-0001474/VE del 17/07/2017 di € 1.525,00 | 28/08/2017 | 04/10/2017 | 37 |
| FATTURA n° 294 del 31/07/2017 di € 22.612,95 | 01/09/2017 | 04/09/2017 | 3 |
| FATTURA n° 26/2017 del 02/08/2017 di € 2.020,58 | 01/09/2017 | 07/09/2017 | 6 |
| FATTURA n° 295 del 31/07/2017 di € 1.995,00 | 02/09/2017 | 07/09/2017 | 5 |
| FATTURA n° 296 del 31/07/2017 di € 30,00 | 02/09/2017 | 13/09/2017 | 11 |
| FATTURA n° 2017000032/PA del 31/07/2017 di € 10.886,08 | 03/09/2017 | 04/09/2017 | 1 |
| FATTURA n° 002423-OC11PA del 02/08/2017 di € 72.272,20 | 03/09/2017 | 06/09/2017 | 3 |
| FATTURA n° 41/E del 31/07/2017 di € 9.875,47 | 03/09/2017 | 04/09/2017 | 1 |
| FATTURA n° 145/E del 02/08/2017 di € 197,29 | 06/09/2017 | 28/09/2017 | 22 |
| FATTURA n° 8/E del 08/08/2017 di € 1.122,00 | 07/09/2017 | 13/09/2017 | 6 |
| FATTURA n° 191/P del 31/07/2017 di € 6.896,78 | 08/09/2017 | 10/10/2017 | 32 |
| FATTURA n° FATTPA 8_17 del 31/07/2017 di € 560,00 | 09/09/2017 | 19/09/2017 | 10 |
| FATTURA n° 9 del 23/06/2017 di € 134,20 | 12/08/2017 | 04/09/2017 | 23 |
| FATTURA n° 11201700000607/2 del 20/07/2017 di € 58,57 | 30/09/2017 | 02/10/2017 | 2 |
| FATTURA n° 11201700000578/2 del 20/07/2017 di € 711,63 | 30/09/2017 | 02/10/2017 | 2 |
| FATTURA n° 11201700000505/2 del 20/07/2017 di € 1.272,34 | 30/09/2017 | 02/10/2017 | 2 |
| FATTURA n° 11201700000538/2 del 20/07/2017 di € 426,51 | 30/09/2017 | 02/10/2017 | 2 |
| FATTURA n° 11201700000570/2 del 20/07/2017 di € 3.652,81 | 30/09/2017 | 02/10/2017 | 2 |
| FATTURA n° 11201700000593/2 del 20/07/2017 di € 1.099,39 | 30/09/2017 | 02/10/2017 | 2 |
| FATTURA n° 11201700000584/2 del 20/07/2017 di € 2.973,97 | 30/09/2017 | 02/10/2017 | 2 |
| FATTURA n° 11201700000528/2 del 20/07/2017 di € 20,50 | 30/09/2017 | 02/10/2017 | 2 |
| FATTURA n° 11201700000527/2 del 20/07/2017 di € 32,24 | 30/09/2017 | 02/10/2017 | 2 |
| FATTURA n° 11201700000569/2 del 20/07/2017 di € 11,39 | 30/09/2017 | 02/10/2017 | 2 |
| FATTURA n° 11201700000589/2 del 20/07/2017 di € 701,94 | 30/09/2017 | 02/10/2017 | 2 |
| FATTURA n° 11201700000516/2 del 20/07/2017 di € 63,43 | 30/09/2017 | 02/10/2017 | 2 |
| FATTURA n° 11201700000614/2 del 20/07/2017 di € 106,08 | 30/09/2017 | 02/10/2017 | 2 |
| FATTURA n° 11201700000613/2 del 20/07/2017 di € 91,81 | 30/09/2017 | 02/10/2017 | 2 |
| FATTURA n° 11201700000612/2 del 20/07/2017 di € 132,15 | 30/09/2017 | 02/10/2017 | 2 |
| FATTURA n° 11201700000611/2 del 20/07/2017 di € 167,93 | 30/09/2017 | 02/10/2017 | 2 |
| FATTURA n° 11201700000610/2 del 20/07/2017 di € 19,84 | 30/09/2017 | 02/10/2017 | 2 |
| FATTURA n° 11201700000609/2 del 20/07/2017 di € 5,76 | 30/09/2017 | 02/10/2017 | 2 |
| FATTURA n° 11201700000608/2 del 20/07/2017 di € 57,90 | 30/09/2017 | 02/10/2017 | 2 |
| FATTURA n° 11201700000606/2 del 20/07/2017 di € 19,83 | 30/09/2017 | 02/10/2017 | 2 |

| | | | |
|--|------------|------------|----|
| FATTURA n° 11201700000507/2 del 20/07/2017 di € 6.617,79 | 30/09/2017 | 02/10/2017 | 2 |
| FATTURA n° 11201700000579/2 del 20/07/2017 di € 347,62 | 30/09/2017 | 02/10/2017 | 2 |
| FATTURA n° 11201700000603/2 del 20/07/2017 di € 3.648,87 | 30/09/2017 | 02/10/2017 | 2 |
| FATTURA n° 11201700000585/2 del 20/07/2017 di € 21,18 | 30/09/2017 | 02/10/2017 | 2 |
| FATTURA n° 11201700000541/2 del 20/07/2017 di € 1.163,03 | 30/09/2017 | 02/10/2017 | 2 |
| FATTURA n° 11201700000581/2 del 20/07/2017 di € 19,84 | 30/09/2017 | 02/10/2017 | 2 |
| FATTURA n° 11201700000605/2 del 20/07/2017 di € 38,50 | 30/09/2017 | 02/10/2017 | 2 |
| FATTURA n° 11201700000604/2 del 20/07/2017 di € 85,58 | 30/09/2017 | 02/10/2017 | 2 |
| FATTURA n° 11201700000575/2 del 20/07/2017 di € 19,84 | 30/09/2017 | 02/10/2017 | 2 |
| FATTURA n° 11201700000548/2 del 20/07/2017 di € 360,26 | 30/09/2017 | 02/10/2017 | 2 |
| FATTURA n° 11201700000519/2 del 20/07/2017 di € 289,70 | 30/09/2017 | 02/10/2017 | 2 |
| FATTURA n° 11201700000597/2 del 20/07/2017 di € 4,96 | 30/09/2017 | 02/10/2017 | 2 |
| FATTURA n° 11201700000522/2 del 20/07/2017 di € 95,94 | 30/09/2017 | 02/10/2017 | 2 |
| FATTURA n° 11201700000602/2 del 20/07/2017 di € 458,55 | 30/09/2017 | 02/10/2017 | 2 |
| FATTURA n° 11201700000591/2 del 20/07/2017 di € 4,96 | 30/09/2017 | 02/10/2017 | 2 |
| FATTURA n° 11201700000601/2 del 20/07/2017 di € 107,72 | 30/09/2017 | 02/10/2017 | 2 |
| FATTURA n° S00021 del 31/07/2017 di € 1.158,70 | 16/09/2017 | 03/10/2017 | 17 |
| FATTURA n° S00022 del 31/07/2017 di € 1.166,93 | 16/09/2017 | 03/10/2017 | 17 |
| FATTURA n° 11201700000571/2 del 20/07/2017 di € 148,52 | 30/09/2017 | 02/10/2017 | 2 |
| FATTURA n° 11201700000598/2 del 20/07/2017 di € 4,96 | 30/09/2017 | 02/10/2017 | 2 |
| FATTURA n° 11201700000509/2 del 20/07/2017 di € 3.425,16 | 30/09/2017 | 02/10/2017 | 2 |
| FATTURA n° 11201700000599/2 del 20/07/2017 di € 610,82 | 30/09/2017 | 02/10/2017 | 2 |
| FATTURA n° 11201700000526/2 del 20/07/2017 di € 1.819,43 | 30/09/2017 | 02/10/2017 | 2 |
| FATTURA n° 11201700000596/2 del 20/07/2017 di € 396,27 | 30/09/2017 | 02/10/2017 | 2 |
| FATTURA n° 11201700000572/2 del 20/07/2017 di € 4.678,39 | 30/09/2017 | 02/10/2017 | 2 |
| FATTURA n° 11201700000600/2 del 20/07/2017 di € 112,77 | 30/09/2017 | 02/10/2017 | 2 |
| FATTURA n° 11201700000595/2 del 20/07/2017 di € 141,38 | 30/09/2017 | 02/10/2017 | 2 |
| FATTURA n° 11201700000594/2 del 20/07/2017 di € 501,49 | 30/09/2017 | 02/10/2017 | 2 |
| FATTURA n° 11201700000592/2 del 20/07/2017 di € 4,96 | 30/09/2017 | 02/10/2017 | 2 |
| FATTURA n° 11201700000590/2 del 20/07/2017 di € 346,93 | 30/09/2017 | 02/10/2017 | 2 |
| FATTURA n° 11201700000588/2 del 20/07/2017 di € 133,77 | 30/09/2017 | 02/10/2017 | 2 |
| FATTURA n° 11201700000587/2 del 20/07/2017 di € 19,84 | 30/09/2017 | 02/10/2017 | 2 |
| FATTURA n° 11201700000586/2 del 20/07/2017 di € 360,31 | 30/09/2017 | 02/10/2017 | 2 |
| FATTURA n° 11201700000583/2 del 20/07/2017 di € 19,84 | 30/09/2017 | 02/10/2017 | 2 |
| FATTURA n° 11201700000582/2 del 20/07/2017 di € 146,50 | 30/09/2017 | 02/10/2017 | 2 |
| FATTURA n° 11201700000577/2 del 20/07/2017 di € 40,60 | 30/09/2017 | 02/10/2017 | 2 |
| FATTURA n° 11201700000580/2 del 20/07/2017 di € 4,96 | 30/09/2017 | 02/10/2017 | 2 |
| FATTURA n° 11201700000574/2 del 20/07/2017 di € 1.842,56 | 30/09/2017 | 02/10/2017 | 2 |
| FATTURA n° 11201700000573/2 del 20/07/2017 di € 19,82 | 30/09/2017 | 02/10/2017 | 2 |
| FATTURA n° 11201700000568/2 del 20/07/2017 di € 53,73 | 30/09/2017 | 02/10/2017 | 2 |
| FATTURA n° 11201700000567/2 del 20/07/2017 di € 19,84 | 30/09/2017 | 02/10/2017 | 2 |
| FATTURA n° 11201700000566/2 del 20/07/2017 di € 37,39 | 30/09/2017 | 02/10/2017 | 2 |

| | | | |
|--|------------|------------|----|
| FATTURA n° 11201700000565/2 del 20/07/2017 di € 876,07 | 30/09/2017 | 02/10/2017 | 2 |
| FATTURA n° 11201700000564/2 del 20/07/2017 di € 206,88 | 30/09/2017 | 02/10/2017 | 2 |
| FATTURA n° 11201700000563/2 del 20/07/2017 di € 2.179,56 | 30/09/2017 | 02/10/2017 | 2 |
| FATTURA n° 11201700000562/2 del 20/07/2017 di € 2.448,79 | 30/09/2017 | 02/10/2017 | 2 |
| FATTURA n° 11201700000561/2 del 20/07/2017 di € 1.261,95 | 30/09/2017 | 02/10/2017 | 2 |
| FATTURA n° 11201700000560/2 del 20/07/2017 di € 4,96 | 30/09/2017 | 02/10/2017 | 2 |
| FATTURA n° 00096P/1 del 30/06/2017 di € 7.697,90 | 30/07/2017 | 22/08/2017 | 23 |
| FATTURA n° 00096P/2 del 30/06/2017 di € 148,08 | 30/07/2017 | 22/08/2017 | 23 |
| FATTURA n° 00096P/3 del 30/06/2017 di € 369,60 | 30/07/2017 | 22/08/2017 | 23 |
| FATTURA n° 00096P/4 del 30/06/2017 di € 739,19 | 30/07/2017 | 22/08/2017 | 23 |
| FATTURA n° 00096P/5 del 30/06/2017 di € 887,28 | 30/07/2017 | 22/08/2017 | 23 |
| FATTURA n° 00096P/6 del 30/06/2017 di € 221,51 | 30/07/2017 | 22/08/2017 | 23 |
| FATTURA n° 00096P/7 del 30/06/2017 di € 58,74 | 30/07/2017 | 22/08/2017 | 23 |
| FATTURA n° 00096P/8 del 30/06/2017 di € 122,38 | 30/07/2017 | 22/08/2017 | 23 |
| FATTURA n° 00096P/9 del 30/06/2017 di € 245,99 | 30/07/2017 | 22/08/2017 | 23 |
| FATTURA n° 00096P/10 del 30/06/2017 di € 493,20 | 30/07/2017 | 22/08/2017 | 23 |
| FATTURA n° 00096P/11 del 30/06/2017 di € 221,51 | 30/07/2017 | 22/08/2017 | 23 |
| FATTURA n° 00096P/12 del 30/06/2017 di € 221,51 | 30/07/2017 | 22/08/2017 | 23 |
| FATTURA n° 11201700000524/2 del 20/07/2017 di € 367,43 | 30/09/2017 | 02/10/2017 | 2 |
| FATTURA n° 11201700000542/2 del 20/07/2017 di € 21,23 | 30/09/2017 | 02/10/2017 | 2 |
| FATTURA n° 11201700000576/2 del 20/07/2017 di € 19,82 | 30/09/2017 | 02/10/2017 | 2 |
| FATTURA n° 32/PA del 10/08/2017 di € 5.154,61 | 27/09/2017 | 03/10/2017 | 6 |
| PARCELLA n° 000001-2017-PA del 01/09/2017 di € 2.808,00 | 01/10/2017 | 03/10/2017 | 2 |
| FATTURA n° 08/PA/2017 del 31/08/2017 di € 1.795,35 | 01/10/2017 | 09/10/2017 | 8 |
| FATTURA n° 00109P del 31/08/2017 di € 1.992,67 | 01/10/2017 | 09/10/2017 | 8 |
| FATTURA n° 00110P del 31/08/2017 di € 1.212,68 | 01/10/2017 | 09/10/2017 | 8 |
| FATTURA n° 202/P del 31/08/2017 di € 2.829,02 | 05/10/2017 | 10/10/2017 | 5 |
| FATTURA n° 31714084 del 31/08/2017 di € 26,00 | 07/10/2017 | 10/10/2017 | 3 |
| FATTURA n° 31714100 del 31/08/2017 di € 4.260,84 | 07/10/2017 | 10/10/2017 | 3 |
| FATTURA n° S00024 del 22/08/2017 di € 109,07 | 08/10/2017 | 27/10/2017 | 19 |
| FATTURA n° 3/E del 05/09/2017 di € 869,25 | 13/10/2017 | 21/12/2017 | 69 |
| FATTURA n° 69/PA/1 del 30/06/2017 di € 2.279,01 | 18/08/2017 | 19/09/2017 | 32 |
| FATTURA n° 69/PA/2 del 30/06/2017 di € 460,00 | 18/08/2017 | 19/09/2017 | 32 |
| FATTURA n° 000003-2017-PA del 19/09/2017 di € 1.110,94 | 19/10/2017 | 30/10/2017 | 11 |
| FATTURA n° 31/SP/17 del 21/09/2017 di € 610,00 | 21/10/2017 | 30/11/2017 | 40 |
| FATTURA n° E00007 del 21/09/2017 di € 2.671,80 | 22/10/2017 | 30/10/2017 | 8 |
| FATTURA n° 7 PA del 25/09/2017 di € 427,00 | 25/10/2017 | 27/11/2017 | 33 |
| FATTURA n° 14/1 del 30/07/2017 di € 2.241,01 | 31/08/2017 | 27/09/2017 | 27 |
| FATTURA n° 14/2 del 30/07/2017 di € 539,09 | 31/08/2017 | 27/09/2017 | 27 |
| FATTURA n° 3FS17036276 del 27/09/2017 di € 610,00 | 27/10/2017 | 30/11/2017 | 34 |
| FATTURA n° 31/E/1 del 28/08/2017 di € 37.273,44 | 27/09/2017 | 28/09/2017 | 1 |
| FATTURA n° 31/E/2 del 28/08/2017 di € 3.596,56 | 27/09/2017 | 28/09/2017 | 1 |

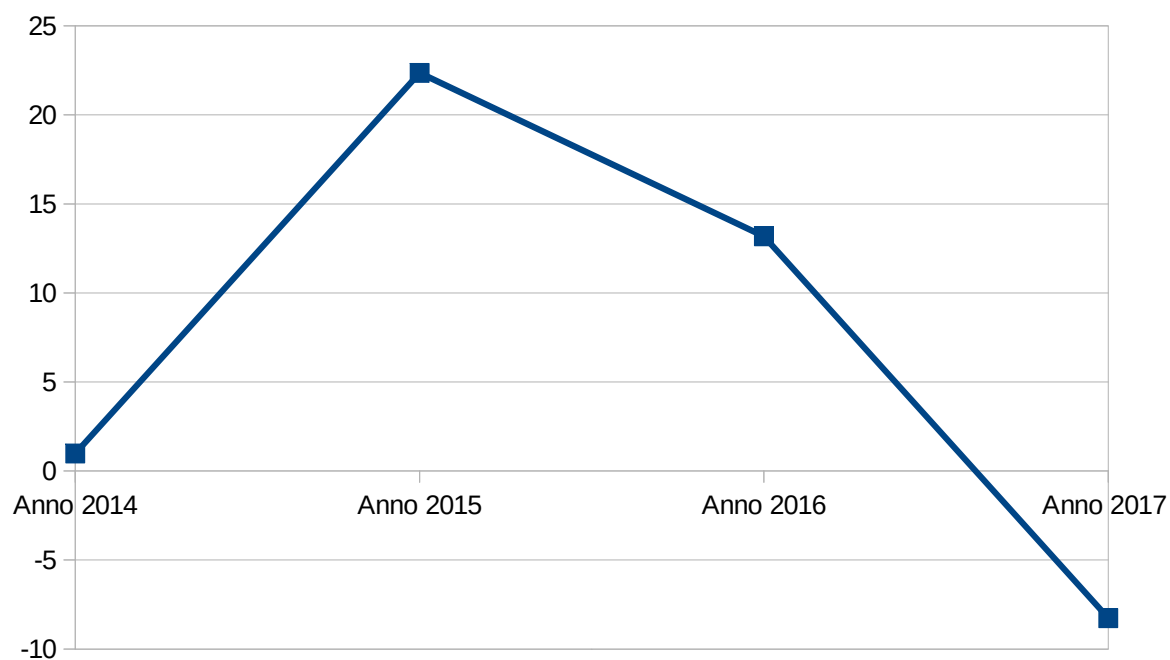
| | | | |
|--|------------|------------|----|
| FATTURA n° 32/E/1 del 28/08/2017 di € 28.000,00 | 27/09/2017 | 28/09/2017 | 1 |
| FATTURA n° 32/E/2 del 28/08/2017 di € 3.000,00 | 27/09/2017 | 28/09/2017 | 1 |
| FATTURA n° 32/E/3 del 28/08/2017 di € 10.114,00 | 27/09/2017 | 28/09/2017 | 1 |
| FATTURA n° 00048P del 27/09/2017 di € 557,93 | 27/10/2017 | 30/11/2017 | 34 |
| FATTURA n° 00052P del 27/09/2017 di € 907,96 | 27/10/2017 | 30/11/2017 | 34 |
| FATTURA n° 00049P del 27/09/2017 di € 342,14 | 27/10/2017 | 30/11/2017 | 34 |
| FATTURA n° 00047P del 27/09/2017 di € 1.090,05 | 27/10/2017 | 30/11/2017 | 34 |
| FATTURA n° 00050P del 27/09/2017 di € 589,26 | 27/10/2017 | 30/11/2017 | 34 |
| FATTURA n° 00051P del 27/09/2017 di € 567,84 | 27/10/2017 | 30/11/2017 | 34 |
| FATTURA n° 00053P del 27/09/2017 di € 1.132,84 | 27/10/2017 | 30/11/2017 | 34 |
| FATTURA n° f03e/1 del 28/06/2017 di € 16.526,21 | 28/07/2017 | 03/10/2017 | 67 |
| FATTURA n° f03e/2 del 28/06/2017 di € 3.307,40 | 28/07/2017 | 03/10/2017 | 67 |
| FATTURA n° 17000095 del 30/09/2017 di € 28,67 | 01/11/2017 | 30/11/2017 | 29 |
| FATTURA n° 17000096 del 30/09/2017 di € 77,32 | 01/11/2017 | 30/11/2017 | 29 |
| NOTA DI CREDITO n° 17000097 del 30/09/2017 di € -85,10 | 01/11/2017 | 30/11/2017 | 29 |
| FATTURA n° 17000098 del 30/09/2017 di € 171,85 | 01/11/2017 | 30/11/2017 | 29 |
| FATTURA n° 17000099 del 30/09/2017 di € 335,57 | 01/11/2017 | 30/11/2017 | 29 |
| FATTURA n° 8/E 2017 del 30/09/2017 di € 402,00 | 03/11/2017 | 05/12/2017 | 32 |
| FATTURA n° 00056P del 29/09/2017 di € 15.433,00 | 03/11/2017 | 01/12/2017 | 28 |
| FATTURA n° 102/PA/1 del 31/07/2017 di € 4.217,17 | 08/09/2017 | 09/10/2017 | 31 |
| FATTURA n° 102/PA/2 del 31/07/2017 di € 1.410,73 | 08/09/2017 | 09/10/2017 | 31 |
| FATTURA n° 56/E del 30/09/2017 di € 274,50 | 04/11/2017 | 27/11/2017 | 23 |
| FATTURA n° 9 del 06/10/2017 di € 840,00 | 05/11/2017 | 10/11/2017 | 5 |
| PARCELLA n° 0008-2017-PA del 30/09/2017 di € 1.431,00 | 07/11/2017 | 13/11/2017 | 6 |
| PARCELLA n° 22/PA del 06/10/2017 di € 756,00 | 05/11/2017 | 21/11/2017 | 16 |
| PARCELLA n° 21/PA del 06/10/2017 di € 2.187,00 | 05/11/2017 | 14/11/2017 | 9 |
| FATTURA n° 12/PA del 30/09/2017 di € 12.810,00 | 06/11/2017 | 10/11/2017 | 4 |
| FATTURA n° 35E-2017 del 07/10/2017 di € 1.217,56 | 06/11/2017 | 27/11/2017 | 21 |
| FATTURA n° 34E-2017 del 07/10/2017 di € 1.088,24 | 06/11/2017 | 30/11/2017 | 24 |
| FATTURA n° 33E-2017 del 07/10/2017 di € 845,70 | 06/11/2017 | 30/11/2017 | 24 |
| FATTURA n° 32E-2017 del 07/10/2017 di € 1.124,84 | 06/11/2017 | 30/11/2017 | 24 |
| FATTURA n° 29E-2017 del 07/10/2017 di € 951,60 | 06/11/2017 | 30/11/2017 | 24 |
| FATTURA n° 31E-2017 del 07/10/2017 di € 465,31 | 06/11/2017 | 30/11/2017 | 24 |
| FATTURA n° 30E-2017 del 07/10/2017 di € 191,54 | 06/11/2017 | 30/11/2017 | 24 |
| FATTURA n° FATTPA 3_17 del 31/07/2017 di € 597,80 | 08/11/2017 | 30/11/2017 | 22 |
| FATTURA n° 411/PA del 30/09/2017 di € 122,00 | 08/11/2017 | 13/11/2017 | 5 |
| FATTURA n° 417/PA del 30/09/2017 di € 835,70 | 08/11/2017 | 13/11/2017 | 5 |
| FATTURA n° 412/PA del 30/09/2017 di € 103,70 | 08/11/2017 | 13/11/2017 | 5 |
| FATTURA n° 410/PA del 30/09/2017 di € 87,84 | 08/11/2017 | 13/11/2017 | 5 |
| FATTURA n° 416/PA del 30/09/2017 di € 422,73 | 08/11/2017 | 13/11/2017 | 5 |
| FATTURA n° 413/PA del 30/09/2017 di € 41,48 | 08/11/2017 | 13/11/2017 | 5 |
| FATTURA n° 415/PA del 30/09/2017 di € 146,40 | 08/11/2017 | 13/11/2017 | 5 |

| | | | |
|--|------------|------------|-----|
| FATTURA n° 414/PA del 30/09/2017 di € 183,00 | 08/11/2017 | 13/11/2017 | 5 |
| FATTURA n° 324 del 30/09/2017 di € 480,00 | 09/11/2017 | 20/11/2017 | 11 |
| FATTURA n° 338/PA/1 del 31/08/2017 di € 655,14 | 01/10/2017 | 11/10/2017 | 10 |
| FATTURA n° 338/PA/2 del 31/08/2017 di € 218,38 | 01/10/2017 | 11/10/2017 | 10 |
| FATTURA n° 338/PA/3 del 31/08/2017 di € 436,76 | 01/10/2017 | 11/10/2017 | 10 |
| FATTURA n° 003059-OC11PA del 10/10/2017 di € 73.320,30 | 09/11/2017 | 13/11/2017 | 4 |
| FATTURA n° 002995-OC11PA del 06/10/2017 di € 86,05 | 09/11/2017 | 13/11/2017 | 4 |
| FATTURA n° 8 PA del 09/10/2017 di € 3.428,20 | 10/11/2017 | 13/11/2017 | 3 |
| FATTURA n° 350 del 30/09/2017 di € 93,24 | 11/11/2017 | 20/11/2017 | 9 |
| FATTURA n° 02/PUAM/2017 del 12/10/2017 di € 7.150,00 | 12/11/2017 | 13/11/2017 | 1 |
| FATTURA n° 37PA del 30/09/2017 di € 96,08 | 12/11/2017 | 13/11/2017 | 1 |
| FATTURA n° 36PA del 30/09/2017 di € 557,24 | 12/11/2017 | 13/11/2017 | 1 |
| FATTURA n° 2017-PA-0000003/1 del 30/04/2017 di € 880,00 | 27/09/2017 | 31/10/2017 | 34 |
| FATTURA n° 2017-PA-0000003/2 del 30/04/2017 di € 11.665,26 | 27/09/2017 | 19/10/2017 | 22 |
| FATTURA n° 5/01 del 16/10/2017 di € 150,00 | 15/11/2017 | 29/11/2017 | 14 |
| FATTURA n° 53PA del 13/10/2017 di € 54,90 | 16/11/2017 | 30/11/2017 | 14 |
| FATTURA n° 00058P del 16/10/2017 di € 1.552,82 | 17/11/2017 | 30/11/2017 | 13 |
| FATTURA n° S00336 del 30/09/2017 di € 204,29 | 18/11/2017 | 29/11/2017 | 11 |
| FATTURA n° 8717319499 del 19/10/2017 di € 1.192,44 | 18/11/2017 | 30/11/2017 | 12 |
| FATTURA n° 8717321340 del 19/10/2017 di € 1.473,88 | 18/11/2017 | 30/11/2017 | 12 |
| FATTURA n° 3 del 18/10/2017 di € 4.504,24 | 22/11/2017 | 21/12/2017 | 29 |
| FATTURA n° 24-01 del 20/10/2017 di € 40.503,93 | 22/11/2017 | 27/11/2017 | 5 |
| FATTURA n° 10/PA del 26/10/2017 di € 2.714,50 | 25/11/2017 | 19/12/2017 | 24 |
| FATTURA n° 38E-2017 del 28/10/2017 di € 1.561,60 | 27/11/2017 | 07/12/2017 | 10 |
| FATTURA n° 201 del 31/10/2017 di € 2.596,16 | 02/12/2017 | 13/12/2017 | 11 |
| FATTURA n° 36 del 03/11/2017 di € 1.876,95 | 03/12/2017 | 21/12/2017 | 18 |
| FATTURA n° 69/P del 31/10/2017 di € 800,00 | 06/12/2017 | 21/12/2017 | 15 |
| FATTURA n° 9E del 07/11/2017 di € 5.582,72 | 07/12/2017 | 11/12/2017 | 4 |
| FATTURA n° 6 del 08/11/2017 di € 4.654,31 | 08/12/2017 | 15/12/2017 | 7 |
| FATTURA n° 2017SP000102 del 31/10/2017 di € 492,51 | 09/12/2017 | 13/12/2017 | 4 |
| FATTURA n° FATTPA 28_17 del 31/10/2017 di € 427,73 | 14/12/2017 | 21/12/2017 | 7 |
| FATTURA n° 04/1 del 28/02/2017 di € 1.848,00 | 31/03/2017 | 27/11/2017 | 241 |
| FATTURA n° 04/2 del 28/02/2017 di € 1.158,08 | 31/03/2017 | 27/11/2017 | 241 |
| FATTURA n° 53/1 del 13/10/2017 di € 7.575,00 | 16/11/2017 | 07/12/2017 | 21 |
| FATTURA n° 53/2 del 13/10/2017 di € 1.750,00 | 16/11/2017 | 07/12/2017 | 21 |
| FATTURA n° 53/3 del 13/10/2017 di € 774,00 | 16/11/2017 | 07/12/2017 | 21 |

PROSPETTO PLURIENNALE DELL'INDICE ANNUALE DI TEMPESTIVITÀ DEI PAGAMENTI

| Anno 2014 | Anno 2015 | Anno 2016 | Anno 2017 |
|-----------|-----------|-----------|-----------|
| 0,98 | 22,36 | 13,18 | -8,26 |

Nota: il prospetto prende in considerazione solo gli anni in cui vige l'istituzione del calcolo sancito dal D.P.C.M del 22/09/2014



2 - ANALISI DEGLI STANZIAMENTI

2.1 PREVISIONI APPROVATE

| | ENTRATA | | |
|---------------------------|----------------------|---------------------|----------------------|
| | Competenza | Residuo | Cassa |
| Fondo di Cassa | | | 6.542.534,71 |
| Utilizzo Avanzo di Amm.ne | 104.800,00 | 0,00 | 0,00 |
| F.P.V. parte corrente | 368.516,08 | 0,00 | 0,00 |
| F.P.V. c/capitale | 0,00 | 0,00 | 0,00 |
| Titolo 1 | 15.283.549,00 | 1.821.993,21 | 16.790.542,21 |
| Titolo 2 | 890.313,00 | 42.330,73 | 874.245,15 |
| Titolo 3 | 3.443.414,40 | 1.510.442,02 | 4.674.889,07 |
| Titolo 4 | 5.453.977,50 | 1.014.038,80 | 2.674.538,70 |
| Titolo 5 | 0,00 | 0,00 | 0,00 |
| Titolo 6 | 0,00 | 0,00 | 0,00 |
| Titolo 7 | 0,00 | 0,00 | 0,00 |
| Titolo 9 | 6.743.183,74 | 732.728,05 | 7.118.633,19 |
| TOTALE | 32.287.753,72 | 5.121.532,81 | 38.675.383,03 |

| | SPESA | | |
|---------------------|----------------------|---------------------|----------------------|
| | Competenza | Residuo | Cassa |
| Disavanzo di Amm.ne | 0,00 | 0,00 | 0,00 |
| Titolo 1 | 19.250.036,26 | 2.777.684,95 | 20.250.968,47 |
| Titolo 2 | 5.558.777,50 | 2.017.747,93 | 2.590.133,28 |
| Titolo 3 | 0,00 | 0,00 | 0,00 |
| Titolo 4 | 735.756,22 | 0,00 | 735.756,22 |
| Titolo 5 | 0,00 | 0,00 | 0,00 |
| Titolo 7 | 6.743.183,74 | 1.806.379,10 | 8.426.516,68 |
| TOTALE | 32.287.753,72 | 6.601.811,98 | 32.003.374,65 |

2.2 VARIAZIONI DI BILANCIO

VARIAZIONI DI BILANCIO

| Provvedimento | Numero | Data | Tipo | Ratifica | Numero | Data | Descrizione |
|--------------------|--------|------------|--------------------|--------------------|--------|------------|---|
| DETERMINA | 39 | 16/01/2017 | Cassa | | | | RIACCERTAMENTO PARZIALE DEI RESIDUI PASSIVI BILANCIO 2017 |
| DETERMINA | 60 | 23/01/2017 | Competenza | | | | BILANCIO DI PREVISIONE 2017/2019- VARIAZIONE STANZIAMENTO PARTITE DI GIRO |
| DELIBERA DI GIUNTA | 29 | 14/02/2017 | Competenza e Cassa | | | | RIACCERTAMENTO ORDINARIO DEI RESIDUI ATTIVI E PASSIVI AL 31/12/2016, RIDETERMINAZIONE FPV AL 31/12/2016 E VARIAZIONE DI COMPETENZA E CASSA AL BILANCIO 2017-2019. |
| DELIBERA DI GIUNTA | 35 | 15/02/2017 | Cassa | | | | PRIMA VARIAZIONE AL BILANCIO DI CASSA 2017. |
| DETERMINA | 269 | 27/03/2017 | Competenza | | | | VARIAZIONE AL BILANCIO 2017 AI SENSI ART. 187 COMMA .3 QUNQUES DEL TUEL |
| DELIBERA DI GIUNTA | 69 | 28/03/2017 | Cassa | | | | SECONDA VARIAZIONE AL BILANCIO DI CASSA 2017. |
| DELIBERA DI GIUNTA | 84 | 13/04/2017 | Competenza e Cassa | CONSIGLIO COMUNALE | 29 | 26/05/2017 | PRIMA VARIAZIONE AL BILANCIO DI PREVISIONE 2017/2019. |
| CONSIGLIO COMUNALE | 25 | 28/04/2017 | Competenza e Cassa | | | | SECONDA VARIAZIONE AL BILANCIO DI PREVISIONE 2017/2019. |
| DELIBERA DI GIUNTA | 108 | 16/05/2017 | Cassa | | | | TERZA VARIAZIONE AL BILANCIO DI CASSA 2017. |
| DETERMINA | 558 | 14/06/2017 | Competenza e Cassa | | | | BILANCIO DI PREVISIONE 2017/2019 - VARIAZIONE STANZIAMENTO PARTITE DI GIRO |
| DELIBERA DI GIUNTA | 132 | 15/06/2017 | Competenza e Cassa | CONSIGLIO COMUNALE | 35 | 30/06/2017 | TERZA VARIAZIONE AL BILANCIO DI PREVISIONE 2017/2019. |
| DETERMINA | 698 | 20/07/2017 | Competenza | | | | MODIFICHE COMPENSATIVE FRA CAPITOLI DI SPESA STESSO MACROAGGREGATO DI STESSA MISSIONE/PROGRAMMA - PEG 2017/2019 |
| DELIBERA DI GIUNTA | 165 | 01/08/2017 | Competenza e Cassa | CONSIGLIO COMUNALE | 52 | 29/9/2017 | QUARTA VARIAZIONE AL BILANCIO DI PREVISIONE 2017. |
| DELIBERA DI GIUNTA | 183 | 24/08/2017 | Cassa | | | | QUARTA VARIAZIONE DI CASSA AL BILANCIO DI PREVISIONE 2017. |
| DETERMINA | 801 | 24/08/2017 | Competenza e Cassa | | | | BILANCIO DI PREVISIONE 2017/2019 - VARIAZIONE STANZIAMENTO PARTITE DI GIRO |
| DELIBERA DI GIUNTA | 191 | 30/08/2017 | Cassa | | | | QUINTA VARIAZIONE DI CASSA AL BILANCIO DI PREVISIONE 2017. |
| DETERMINA | 847 | 05/09/2017 | Competenza | | | | MODIFICHE COMPENSATIVE DEL PIANO ESECUTIVO DI GESTIONE FRA CAPITOLI DI SPESA STESSO MACROAGGREGATO DI STESSA MISSIONE/PROGRAMMA, BILANCIO DI PREVISIONE 2017/2019 |
| CONSIGLIO COMUNALE | 53 | 29/09/2017 | Competenza e Cassa | | | | QUINTA VARIAZIONE AL BILANCIO DI PREVISIONE 2017-2019. |

| | | | | | | |
|--------------------|------|------------|--------------------|--|--|---|
| DELIBERA DI GIUNTA | 237 | 17/10/2017 | Cassa | | | SESTA VARIAZIONE DI CASSA AL BILANCIO DI PREVISIONE 2017. |
| DELIBERA DI GIUNTA | 252 | 26/10/2017 | Cassa | | | SETTIMA VARIAZIONE DI CASSA AL BILANCIO DI PREVISIONE 2017. |
| CONSIGLIO COMUNALE | 63 | 27/10/2017 | Competenza e Cassa | | | SESTA VARIAZIONE AL BILANCIO DI PREVISIONE ESERCIZI 2017 E 2018. |
| DETERMINA | 1067 | 31/10/2017 | Competenza e Cassa | | | MODIFICHE COMPENSATIVE DEL PIANO ESECUTIVO DI GESTIONE FRA CAPITOLI DI SPESA STESSO MACROAGGREGATO DI STESSA MISSIONE/PROGRAMMA, BILANCIO DI PREVISIONE 2017/2019 |
| CONSIGLIO COMUNALE | 70 | 24/11/2017 | Competenza e Cassa | | | SETTIMA VARIAZIONE AL BILANCIO DI PREVISIONE ESERCIZI 2017-2018. |
| DETERMINA | 1201 | 30/11/2017 | Competenza e Cassa | | | MODIFICHE COMPENSATIVE DEL PIANO ESECUTIVO DI GESTIONE FRA CAPITOLI DI SPESA STESSO MACROAGGREGATO DI STESSA MISSIONE/PROGRAMMA, BILANCIO DI PREVISIONE 2017/2019 |
| DELIBERA DI GIUNTA | 292 | 05/12/2017 | Competenza e Cassa | | | VARIAZIONE AL BILANCIO DI PREVISIONE FINANZIARIO 2017-2019 AI SENSI DELL'ART. 175 COMMA 5 BIS, AGGIORNATO CON IL D.L.113/2016. |
| DELIBERA DI GIUNTA | 293 | 05/12/2017 | Cassa | | | OTTAVA VARIAZIONE DI CASSA AL BILANCIO DI PREVISIONE 2017. |
| DETERMINA | 1322 | 20/12/2017 | Competenza e Cassa | | | AFFIDAMENTO DEL SERVIZIO DI ELABORAZIONE, STAMPA E RECAPITO DELLE RACCOMANDATE A/R RELATIVE AGLI AVVISI DI ACCERTAMENTO TARES 2013, TARI 201 |
| DELIBERA DI GIUNTA | 304 | 21/12/2017 | Cassa | | | NONA VARIAZIONE DI CASSA AL BILANCIO DI PREVISIONE 2017. |
| DETERMINA | 1379 | 28/12/2017 | Competenza e Cassa | | | BILANCIO DI PREVISIONE 2017/2019 - VARIAZIONI DI COMPETENZA E DI CASSA ALLE PARTITE DI GIRO |
| DELIBERA DI GIUNTA | 55 | 06/03/2018 | Competenza e Cassa | | | RIACCERTAMENTO ORDINARIO DEI RESIDUI ATTIVI E PASSIVI AL 31/12/2017, RIDETERMINAZIONE FPV AL 31/12/2017 E VARIAZIONE DI COMPETENZA E CASSA AL BILANCIO 2018-2020. |

VARIAZIONI DI BILANCIO CHE COINVOLGONO L'AVANZO DI AMMINISTRAZIONE

| <i>Provvedimento</i> | <i>Numero</i> | <i>Data</i> | <i>Ratifica</i> | <i>Numero</i> | <i>Data</i> | <i>Descrizione</i> | <i>Saldo</i> |
|----------------------|---------------|-------------|-----------------|---------------|-------------|---|--------------|
| DETERMINA | 269 | 27/03/2017 | | | | VARIAZIONE AL BILANCIO 2017 AI SENSI ART. 187 COMMA .3 QUNQUES DEL TUEL | 203.434,30 |
| CONSIGLIO COMUNALE | 25 | 28/04/2017 | | | | | 2.278.800,00 |
| CONSIGLIO COMUNALE | 25 | 28/04/2017 | | | | | 2.278.800,00 |

VARIAZIONI DI BILANCIO CHE COINVOLGONO IL FONDO DI RISERVA

| <i>Provvedimento</i> | <i>Numero</i> | <i>Data</i> | <i>Ratifica</i> | <i>Numero</i> | <i>Data</i> | <i>Descrizione</i> | <i>Saldo</i> |
|----------------------|---------------|-------------|-----------------|---------------|-------------|--------------------|--------------|
| CONSIGLIO COMUNALE | 53 | 29/09/2017 | | | | | 1.406,25 |
| CONSIGLIO COMUNALE | 70 | 24/11/2017 | | | | | 42.351,49 |

VARIAZIONI DI BILANCIO CHE COINVOLGONO L'ANTICIPAZIONE DI CASSA

| <i>Provvedimento</i> | <i>Numero</i> | <i>Data</i> | <i>Descrizione</i> | <i>Saldo</i> |
|----------------------|---------------|-------------|--------------------|--------------|
|----------------------|---------------|-------------|--------------------|--------------|

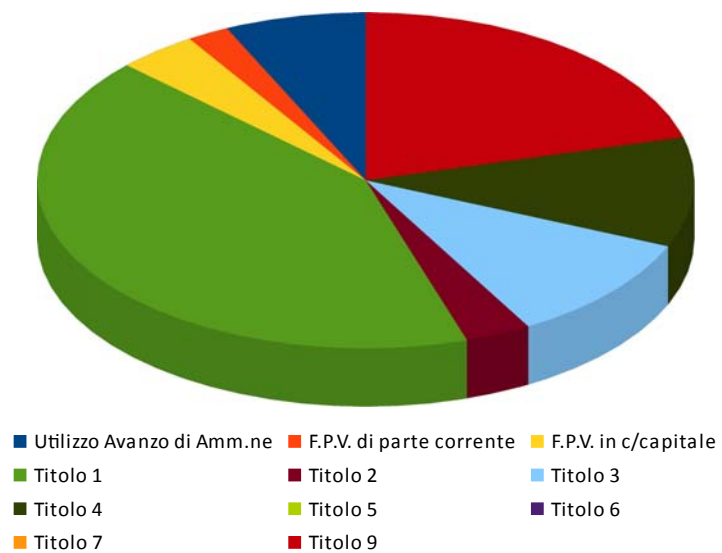
2.3 ASSESTAMENTO DI BILANCIO

ASSESTATO DI COMPETENZA

| ENTRATA | | | | | | | SPESA | | | | | | |
|---------------------------------|---------------|---------------------------|---------------|---------------------------|---------------|------------------------------|------------------------|---------------|---------------------------|---------------|---------------------------|--------------|------------------------------|
| | Previsione | Percentuale sul totale | Assestato | Percentuale sul totale | Differenza | Percentuale di variazione | | Previsione | Percentuale sul totale | Assestato | Percentuale sul totale | Differenza | Percentuale di variazione |
| Utilizzo Avanzo di Amm.ne | 104.800,00 | 0,325% | 2.587.034,30 | 6,950% | 2.482.234,30 | 2.368,544% | Disavanzo di Amm.ne | | | | | | |
| F.P.V. di parte corrente | 368.516,08 | 1,141% | 768.279,16 | 2,064% | 399.763,08 | 108,479% | | | | | | | |
| F.P.V. in c/capitale | 0,00 | 0,000% | 1.469.696,80 | 3,949% | 1.469.696,80 | | | 0,00 | 0,000% | 0,00 | 0,000% | 0,00 | 0,000% |
| TITOLO 1 | 15.283.549,00 | 47,335% | 15.642.132,69 | 42,024% | 358.583,69 | 2,346% | | | | | | | |
| TITOLO 2 | 890.313,00 | 2,757% | 1.208.000,80 | 3,245% | 317.687,80 | 35,683% | TITOLO 1 | 19.250.036,26 | 59,620% | 20.722.617,39 | 55,674% | 1.472.581,13 | 7,650% |
| TITOLO 3 | 3.443.414,40 | 10,665% | 3.848.779,16 | 10,340% | 405.364,76 | 11,772% | TITOLO 2 | 5.558.777,50 | 17,216% | 8.000.080,19 | 21,493% | 2.441.302,69 | 43,918% |
| TITOLO 4 | 5.453.977,50 | 16,892% | 3.934.530,89 | 10,571% | -1.519.446,61 | -27,859% | TITOLO 3 | 0,00 | 0,000% | 0,00 | 0,000% | 0,00 | 0,000% |
| TITOLO 5 | 0,00 | 0,000% | 0,00 | 0,000% | 0,00 | 0,000% | TITOLO 4 | 735.756,22 | 2,279% | 735.756,22 | 1,977% | 0,00 | 0,000% |
| TITOLO 6 | 0,00 | 0,000% | 0,00 | 0,000% | 0,00 | 0,000% | TITOLO 5 | 0,00 | 0,000% | 0,00 | 0,000% | 0,00 | 0,000% |
| TITOLO 7 | 0,00 | 0,000% | 0,00 | 0,000% | 0,00 | 0,000% | TITOLO 7 | 6.743.183,74 | 20,885% | 7.763.182,35 | 20,857% | 1.019.998,61 | 15,126% |
| TITOLO 9 | 6.743.183,74 | 20,885% | 7.763.182,35 | 20,857% | 1.019.998,61 | 15,126% | TOTALE | 32.287.753,72 | 100,000% | 37.221.636,15 | 100,000% | 4.933.882,43 | 15,281% |
| TOTALE | 32.287.753,72 | 100,000% | 37.221.636,15 | 100,000% | 4.933.882,43 | 15,281% | | | | | | | |

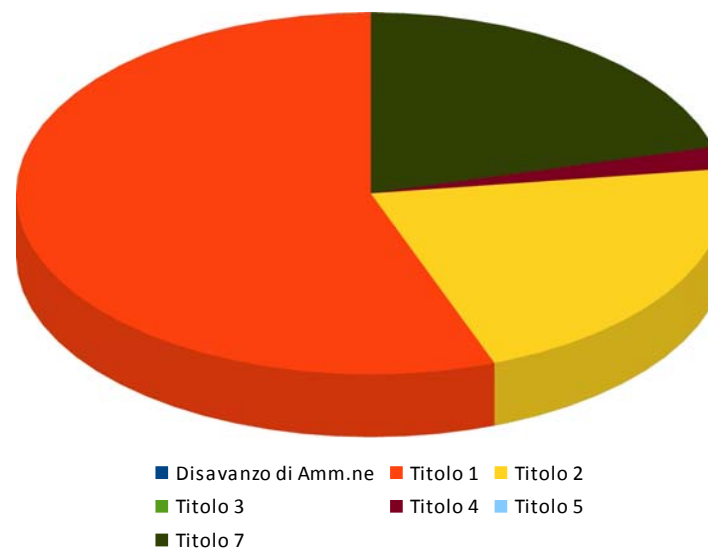
ENTRATA

Assestato di Competenza



SPESA

Assestato di Competenza



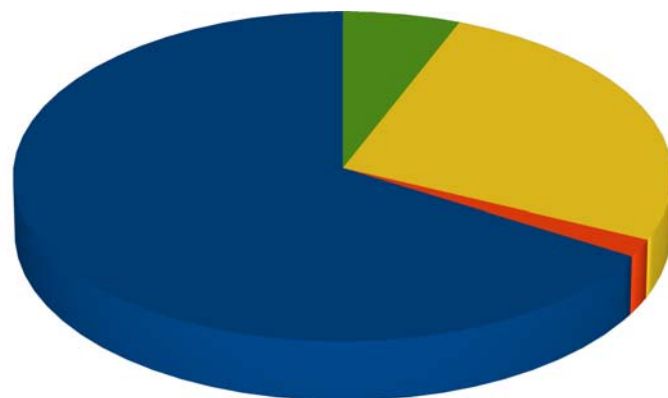
ASSESTATO DI RESIDUO

| ENTRATA | | | | | | |
|-----------------|---------------------|------------------------|---------------------|------------------------|------------------|---------------------------|
| | Previsione | Percentuale sul totale | Assestato | Percentuale sul totale | Differenza | Percentuale di variazione |
| Titolo 1 | 1.821.993,21 | 35,575% | 2.912.260,71 | 56,961% | 1.090.267,50 | 59,839% |
| Titolo 2 | 42.330,73 | 0,827% | 75.760,22 | 1,482% | 33.429,49 | 78,972% |
| Titolo 3 | 1.510.442,02 | 29,492% | 1.138.838,27 | 22,275% | -371.603,75 | -24,602% |
| Titolo 4 | 1.014.038,80 | 19,800% | 265.349,48 | 5,190% | -748.689,32 | -73,832% |
| Titolo 5 | 0,00 | 0,000% | 0,00 | 0,000% | 0,00 | 0,000% |
| Titolo 6 | 0,00 | 0,000% | 0,00 | 0,000% | 0,00 | 0,000% |
| Titolo 7 | 0,00 | 0,000% | 0,00 | 0,000% | 0,00 | 0,000% |
| Titolo 9 | 732.728,05 | 14,307% | 720.491,20 | 14,092% | -12.236,85 | -1,670% |
| TOTALE | 5.121.532,81 | 100,000% | 5.112.699,88 | 100,000% | -8.832,93 | -0,172% |

| SPESA | | | | | | |
|-----------------|---------------------|------------------------|---------------------|------------------------|--------------------|---------------------------|
| | Previsione | Percentuale sul totale | Assestato | Percentuale sul totale | Differenza | Percentuale di variazione |
| Titolo 1 | 2.777.684,95 | 42,075% | 3.172.805,11 | 55,871% | 395.120,16 | 14,225% |
| Titolo 2 | 2.017.747,93 | 30,564% | 522.220,23 | 9,196% | -1.495.527,70 | -74,119% |
| Titolo 3 | 0,00 | 0,000% | 0,00 | 0,000% | 0,00 | 0,000% |
| Titolo 4 | 0,00 | 0,000% | 15.569,74 | 0,274% | 15.569,74 | |
| Titolo 5 | 0,00 | 0,000% | 0,00 | 0,000% | 0,00 | 0,000% |
| Titolo 7 | 1.806.379,10 | 27,362% | 1.968.257,88 | 34,659% | 161.878,78 | 8,962% |
| TOTALE | 6.601.811,98 | 100,000% | 5.678.852,96 | 100,000% | -922.959,02 | -13,980% |

ENTRATA

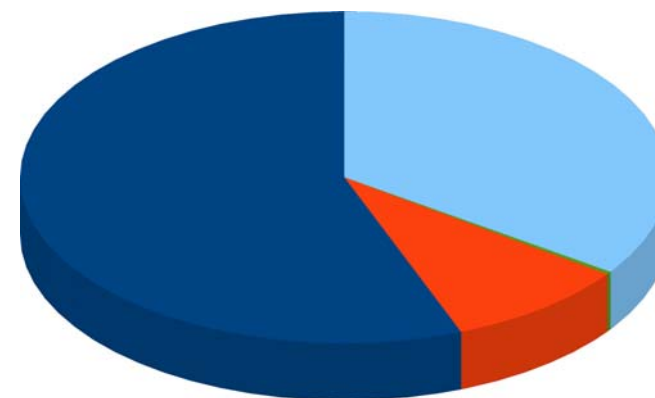
Assestato di Residuo



■ Titolo 1 ■ Titolo 2 ■ Titolo 3 ■ Titolo 4 ■ Titolo 5 ■ Titolo 6

SPESA

Assestato di Residuo

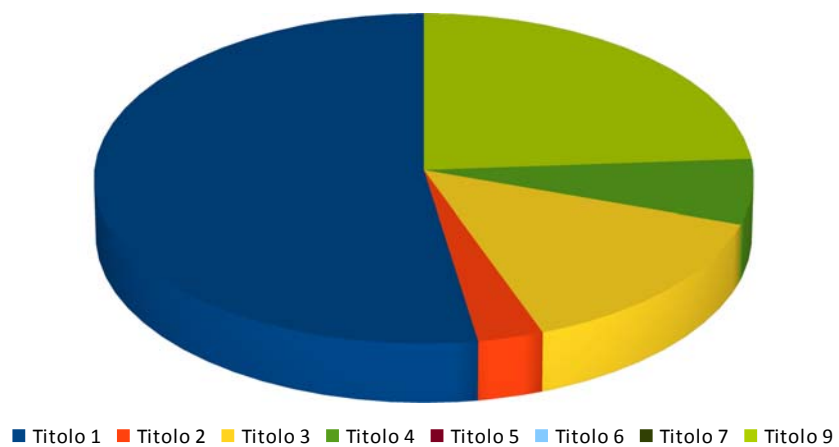


■ Titolo 1 ■ Titolo 2 ■ Titolo 3 ■ Titolo 4 ■ Titolo 5 ■ Titolo 7

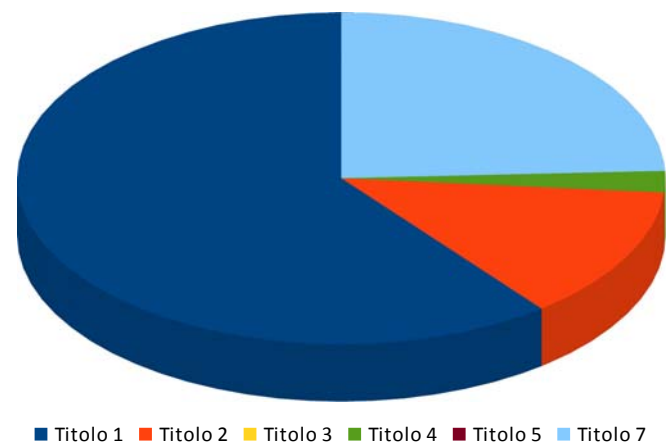
ASSESTATO DI CASSA

| ENTRATA | | | | | | | SPESA | | | | | | |
|-----------------------|----------------------|---------------------------|----------------------|---------------------------|---------------------|------------------------------|-----------------|----------------------|---------------------------|----------------------|---------------------------|---------------------|------------------------------|
| | Previsione | Percentuale sul totale | Assestato | Percentuale sul totale | Differenza | Percentuale di variazione | | Previsione | Percentuale sul totale | Assestato | Percentuale sul totale | Differenza | Percentuale di variazione |
| <i>Fondo di Cassa</i> | 6.719.284,69 | 17,295% | 6.542.534,71 | 16,216% | -176.749,98 | -2,630% | | | | | | | |
| <i>Titolo 1</i> | 16.790.542,21 | 43,217% | 17.748.641,49 | 43,991% | 958.099,28 | 5,706% | | | | | | | |
| <i>Titolo 2</i> | 874.245,15 | 2,250% | 1.043.890,63 | 2,587% | 169.645,48 | 19,405% | | | | | | | |
| <i>Titolo 3</i> | 4.674.889,07 | 12,033% | 4.781.767,59 | 11,852% | 106.878,52 | 2,286% | <i>Titolo 1</i> | 20.250.968,47 | 63,278% | 21.722.016,01 | 60,603% | 1.471.047,54 | 7,264% |
| <i>Titolo 4</i> | 2.674.538,70 | 6,884% | 2.151.710,34 | 5,333% | -522.828,36 | -19,548% | <i>Titolo 2</i> | 2.590.133,28 | 8,093% | 4.665.863,70 | 13,018% | 2.075.730,42 | 80,140% |
| <i>Titolo 5</i> | 0,00 | 0,000% | 0,00 | 0,000% | 0,00 | 0,000% | <i>Titolo 3</i> | 0,00 | 0,000% | 0,00 | 0,000% | 0,00 | 0,000% |
| <i>Titolo 6</i> | 0,00 | 0,000% | 0,00 | 0,000% | 0,00 | 0,000% | <i>Titolo 4</i> | 735.756,22 | 2,299% | 751.325,96 | 2,096% | 15.569,74 | 2,116% |
| <i>Titolo 7</i> | 0,00 | 0,000% | 0,00 | 0,000% | 0,00 | 0,000% | <i>Titolo 5</i> | 0,00 | 0,000% | 0,00 | 0,000% | 0,00 | 0,000% |
| <i>Titolo 9</i> | 7.118.633,19 | 18,322% | 8.077.092,57 | 20,020% | 958.459,38 | 13,464% | <i>Titolo 7</i> | 8.426.516,68 | 26,330% | 8.703.725,34 | 24,283% | 277.208,66 | 3,290% |
| TOTALE | 38.852.133,01 | 100,000% | 40.345.637,33 | 100,000% | 1.493.504,32 | 3,844% | TOTALE | 32.003.374,65 | 100,000% | 35.842.931,01 | 100,000% | 3.839.556,36 | 11,997% |

Entrata
Assestato di Cassa



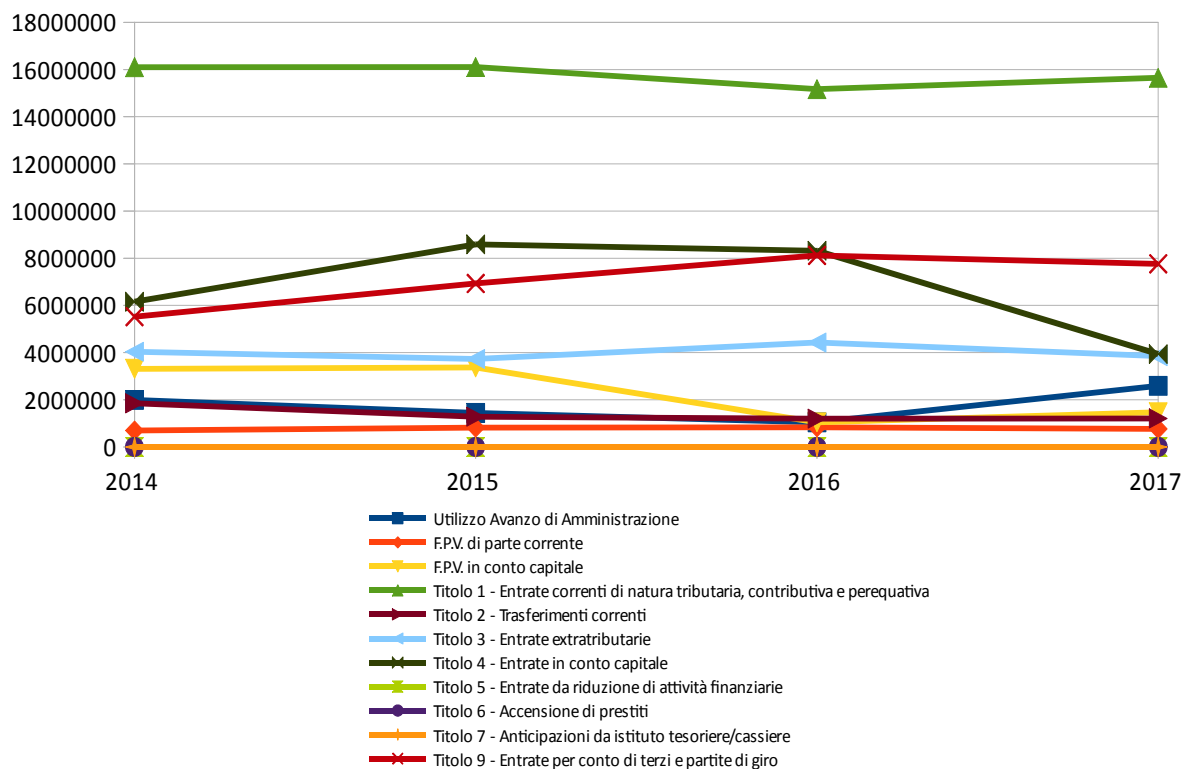
SPESA
Assestato di Cassa



ANDAMENTO DELL'ASSESTATO PLURIENNALE DELLE ENTRATE DI COMPETENZA

| | 2014 | 2015 | 2016 | 2017 |
|--|----------------------|----------------------|----------------------|----------------------|
| Utilizzo Avanzo di Amministrazione | 1.995.419,21 | 1.441.201,23 | 1.042.707,87 | 2.587.034,30 |
| F.P.V. di parte corrente | 696.231,54 | 816.303,87 | 833.828,16 | 768.279,16 |
| F.P.V. in conto capitale | 3.309.938,90 | 3.365.308,14 | 1.045.045,31 | 1.469.696,80 |
| Titolo 1 - Entrate correnti di natura tributaria, contributiva e perequativa | 16.099.936,41 | 16.106.372,18 | 15.166.578,99 | 15.642.132,69 |
| Titolo 2 - Trasferimenti correnti | 1.848.613,82 | 1.279.696,88 | 1.198.102,06 | 1.208.000,80 |
| Titolo 3 - Entrate extratributarie | 4.035.929,52 | 3.731.550,96 | 4.426.290,09 | 3.848.779,16 |
| Titolo 4 - Entrate in conto capitale | 6.154.723,17 | 8.585.447,84 | 8.312.814,80 | 3.934.530,89 |
| Titolo 5 - Entrate da riduzione di attività finanziarie | 0,00 | 0,00 | 0,00 | 0,00 |
| Titolo 6 - Accensione di prestiti | 0,00 | 0,00 | 0,00 | 0,00 |
| Titolo 7 - Anticipazioni da istituto tesoriere/cassiere | 0,00 | 0,00 | 0,00 | 0,00 |
| Titolo 9 - Entrate per conto di terzi e partite di giro | 5.520.588,41 | 6.927.307,79 | 8.113.933,49 | 7.763.182,35 |
| TOTALE | 39.661.380,98 | 42.253.188,89 | 40.139.300,77 | 37.221.636,15 |

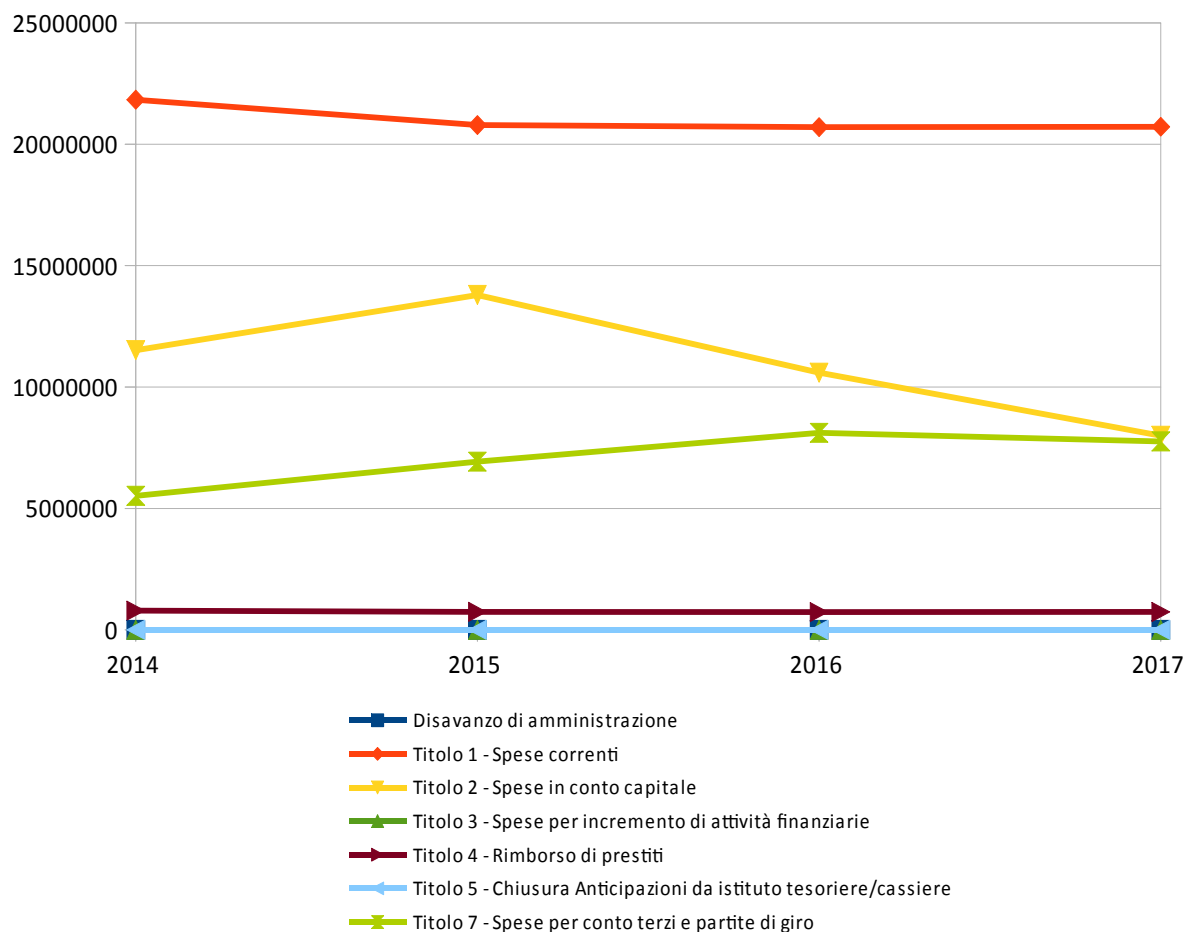
Nota: il prospetto prende in considerazione solo gli anni in cui vige l'attuale decreto D.Lgs. 118/11.



ANDAMENTO DELL'ASSESTATO PLURIENNALE DELLE SPESE DI COMPETENZA

| | 2014 | 2015 | 2016 | 2017 |
|--|----------------------|----------------------|----------------------|----------------------|
| Disavanzo di amministrazione | 0,00 | 0,00 | 0,00 | 0,00 |
| Titolo 1 - Spese correnti | 21.835.308,07 | 20.791.109,54 | 20.705.190,95 | 20.722.617,39 |
| Titolo 2 - Spese in conto capitale | 11.517.251,06 | 13.794.346,06 | 10.589.971,49 | 8.000.080,19 |
| Titolo 3 - Spese per incremento di attività finanziarie | 0,00 | 0,00 | 0,00 | 0,00 |
| Titolo 4 - Rimborso di prestiti | 788.233,44 | 740.425,50 | 730.204,84 | 735.756,22 |
| Titolo 5 - Chiusura Anticipazioni da istituto tesoriere/cassiere | 0,00 | 0,00 | 0,00 | 0,00 |
| Titolo 7 - Spese per conto terzi e partite di giro | 5.520.588,41 | 6.927.307,79 | 8.113.933,49 | 7.763.182,35 |
| TOTALE | 39.661.380,98 | 42.253.188,89 | 40.139.300,77 | 37.221.636,15 |

Nota: il prospetto prende in considerazione solo gli anni in cui vige l'attuale decreto D.Lgs. 118/11.



3 - ANALISI DELLA GESTIONE DELLA COMPETENZA

3.1 QUADRO GENERALE RIASSUNTIVO DELLA GESTIONE DI COMPETENZA

| ENTRATE | Accertato 2014 | Accertato 2015 | Accertato 2016 | Accertato 2017 |
|----------------------------------|---------------------------|---------------------------|---------------------------|---------------------------|
| <i>Utilizzo Avanzo di Amm.ne</i> | 1.995.419,21 | 1.441.201,23 | 1.042.707,87 | 2.587.034,30 |
| <i>F.P.V. di parte corrente</i> | 696.231,54 | 816.303,87 | 833.828,16 | 768.279,16 |
| <i>F.P.V. in c/capitale</i> | 3.309.938,90 | 3.365.308,14 | 1.045.045,31 | 1.469.696,80 |
| <i>Titolo 1</i> | 15.229.795,71 | 15.939.177,75 | 15.283.447,38 | 15.799.272,23 |
| <i>Titolo 2</i> | 1.447.394,00 | 988.017,72 | 1.172.800,78 | 890.163,76 |
| <i>Titolo 3</i> | 3.875.707,83 | 3.513.416,88 | 4.345.588,20 | 3.916.120,29 |
| <i>Titolo 4</i> | 3.640.675,82 | 2.888.040,70 | 3.218.270,37 | 2.604.952,06 |
| <i>Titolo 5</i> | 0,00 | 0,00 | 0,00 | 0,00 |
| Totale Entrate Finali | 24.193.573,36 | 23.328.653,05 | 24.020.106,73 | 23.210.508,34 |
| <i>Titolo 6</i> | 0,00 | 0,00 | 0,00 | 0,00 |
| <i>Titolo 7</i> | 0,00 | 0,00 | 0,00 | 0,00 |
| <i>Titolo 9</i> | 5.136.517,45 | 6.363.017,35 | 7.061.099,40 | 6.879.186,21 |
| Totale dell'Esercizio | 29.330.090,81 | 29.691.670,40 | 31.081.206,13 | 30.089.694,55 |
| TOTALE COMPLESSIVO | 35.331.680,46 | 35.314.483,64 | 34.002.787,47 | 34.914.704,81 |
| DISAVANZO DELL'ESERCIZIO | 0,00 | 0,00 | 0,00 | 0,00 |
| TOTALE A PAREGGIO | 35.331.680,46 | 35.314.483,64 | 34.002.787,47 | 34.914.704,81 |

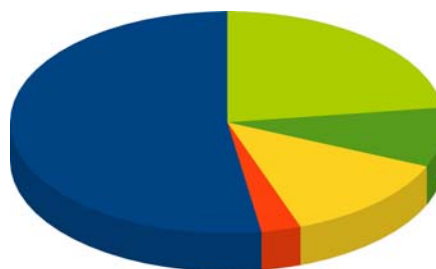
| SPESE | Impegnato 2014 | Impegnato 2015 | Impegnato 2016 | Impegnato 2017 |
|---------------------------------|---------------------------|---------------------------|---------------------------|---------------------------|
| <i>Disavanzo di Amm.ne</i> | 0,00 | 0,00 | 0,00 | 0,00 |
| <i>Titolo 1</i> | 19.147.339,30 | 17.912.050,68 | 18.221.369,83 | 17.919.110,67 |
| <i>F.P.V. di parte corrente</i> | 816.303,87 | 833.828,16 | 768.279,16 | 866.093,82 |
| <i>Titolo 2</i> | 4.591.054,48 | 6.539.619,09 | 3.713.251,52 | 3.810.875,97 |
| <i>F.P.V. in c/capitale</i> | 3.365.308,14 | 1.045.045,31 | 1.469.696,80 | 2.422.058,52 |
| <i>Titolo 3</i> | 0,00 | 0,00 | 0,00 | 0,00 |
| Totale spese Finali | 27.920.005,79 | 26.330.543,24 | 24.172.597,31 | 25.018.138,98 |
| <i>Titolo 4</i> | 788.230,53 | 740.422,54 | 730.201,73 | 735.752,03 |
| <i>Titolo 5</i> | 0,00 | 0,00 | 0,00 | 0,00 |
| <i>Titolo 7</i> | 5.136.517,45 | 6.363.017,35 | 7.061.099,40 | 6.879.186,21 |
| Totale dell'Esercizio | 33.844.753,77 | 33.433.983,13 | 31.963.898,44 | 32.633.077,22 |
| TOTALE COMPLESSIVO | 33.844.753,77 | 33.433.983,13 | 31.963.898,44 | 32.633.077,22 |
| AVANZO DI COMPETENZA | 1.486.926,69 | 1.880.500,51 | 2.038.889,03 | 2.281.627,59 |
| TOTALE A PAREGGIO | 35.331.680,46 | 35.314.483,64 | 34.002.787,47 | 34.914.704,81 |

Nota: il prospetto prende in considerazione solo gli anni in cui vige l'attuale decreto D.Lgs. 118/11.

3.2 ANALISI DELL'ENTRATA

| | Assestato | Percentuale sul totale | Accertato | Percentuale sul totale | Maggiori/ Minori Entrate | Percentuale di realizzazione | Incassato | Percentuale sul totale | Da riportare | Percentuale di incasso |
|--------------------------|----------------------|---------------------------|----------------------|---------------------------|-----------------------------|---------------------------------|----------------------|---------------------------|---------------------|---------------------------|
| Utilizzo Av. Amm.ne | 2.587.034,30 | 6,950% | 2.587.034,30 | 7,410% | 0,00 | 100,000% | 2.587.034,30 | 8,913% | 0,00 | 100,000% |
| F.P.V. di parte corrente | 768.279,16 | 2,064% | 768.279,16 | 2,200% | 0,00 | 100,000% | 768.279,16 | 2,647% | 0,00 | 100,000% |
| F.P.V. in c/capitale | 1.469.696,80 | 3,949% | 1.469.696,80 | 4,209% | 0,00 | 100,000% | 1.469.696,80 | 5,063% | 0,00 | 100,000% |
| Titolo 1 | 15.642.132,69 | 42,024% | 15.799.272,23 | 45,251% | 157.139,54 | 101,005% | 12.242.063,62 | 42,175% | 3.557.208,61 | 77,485% |
| Titolo 2 | 1.208.000,80 | 3,245% | 890.163,76 | 2,550% | -317.837,04 | 73,689% | 688.409,22 | 2,372% | 201.754,54 | 77,335% |
| Titolo 3 | 3.848.779,16 | 10,340% | 3.916.120,29 | 11,216% | 67.341,13 | 101,750% | 3.143.400,91 | 10,829% | 772.719,38 | 80,268% |
| Titolo 4 | 3.934.530,89 | 10,571% | 2.604.952,06 | 7,461% | -1.329.578,83 | 66,207% | 1.852.356,13 | 6,382% | 752.595,93 | 71,109% |
| Titolo 5 | 0,00 | 0,000% | 0,00 | 0,000% | 0,00 | 0,000% | 0,00 | 0,000% | 0,00 | 0,000% |
| Titolo 6 | 0,00 | 0,000% | 0,00 | 0,000% | 0,00 | 0,000% | 0,00 | 0,000% | 0,00 | 0,000% |
| Titolo 7 | 0,00 | 0,000% | 0,00 | 0,000% | 0,00 | 0,000% | 0,00 | 0,000% | 0,00 | 0,000% |
| Titolo 9 | 7.763.182,35 | 20,857% | 6.879.186,21 | 19,703% | -883.996,14 | 88,613% | 6.275.632,53 | 21,620% | 603.553,68 | 91,226% |
| TOTALE | 37.221.636,15 | 100,000% | 34.914.704,81 | 100,000% | -2.306.931,34 | 93,802% | 29.026.872,67 | 100,000% | 5.887.832,14 | 83,137% |

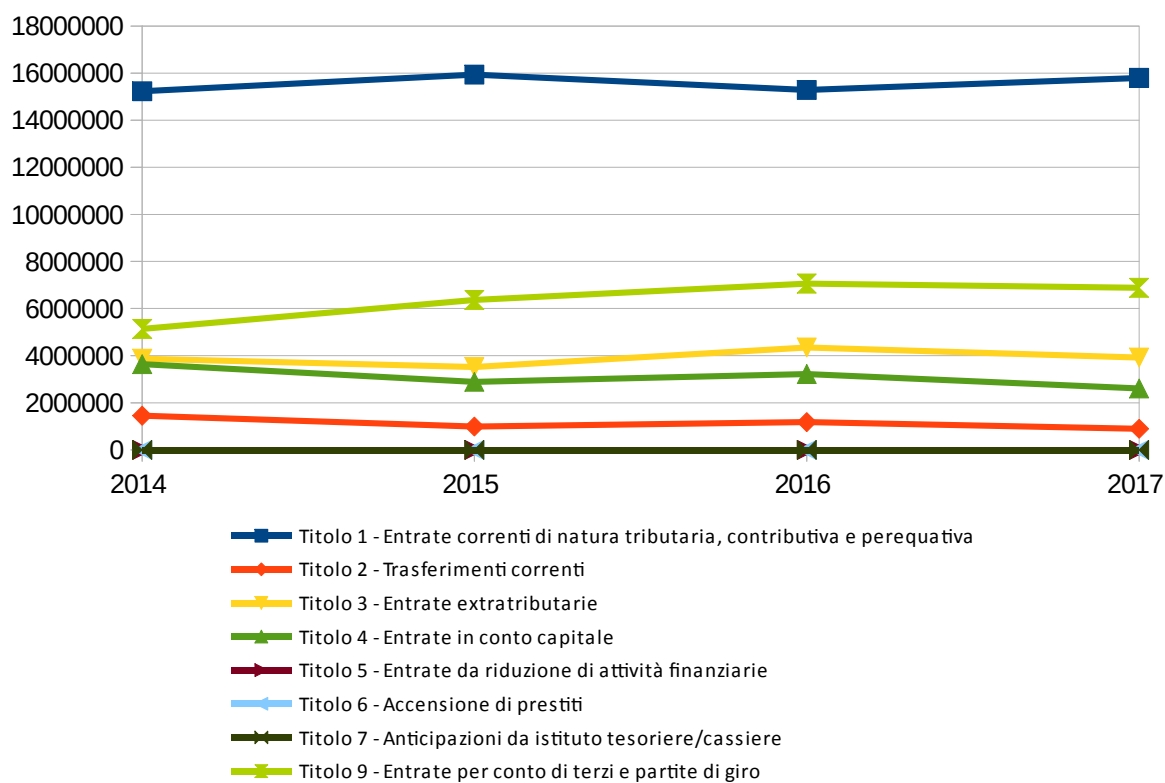
Accertato di Competenza



PROSPETTO PLURIENNALE DELL'ACCERTATO DI COMPETENZA

| | 2014 | 2015 | 2016 | 2017 |
|--|----------------------|----------------------|----------------------|----------------------|
| Titolo 1 - Entrate correnti di natura tributaria, contributiva e perequativa | 15.229.795,71 | 15.939.177,75 | 15.283.447,38 | 15.799.272,23 |
| Titolo 2 - Trasferimenti correnti | 1.447.394,00 | 988.017,72 | 1.172.800,78 | 890.163,76 |
| Titolo 3 - Entrate extratributarie | 3.875.707,83 | 3.513.416,88 | 4.345.588,20 | 3.916.120,29 |
| Titolo 4 - Entrate in conto capitale | 3.640.675,82 | 2.888.040,70 | 3.218.270,37 | 2.604.952,06 |
| Titolo 5 - Entrate da riduzione di attività finanziarie | 0,00 | 0,00 | 0,00 | 0,00 |
| Titolo 6 - Accensione di prestiti | 0,00 | 0,00 | 0,00 | 0,00 |
| Titolo 7 - Anticipazioni da istituto tesoriere/cassiere | 0,00 | 0,00 | 0,00 | 0,00 |
| Titolo 9 - Entrate per conto di terzi e partite di giro | 5.136.517,45 | 6.363.017,35 | 7.061.099,40 | 6.879.186,21 |
| TOTALE | 29.330.090,81 | 29.691.670,40 | 31.081.206,13 | 30.089.694,55 |

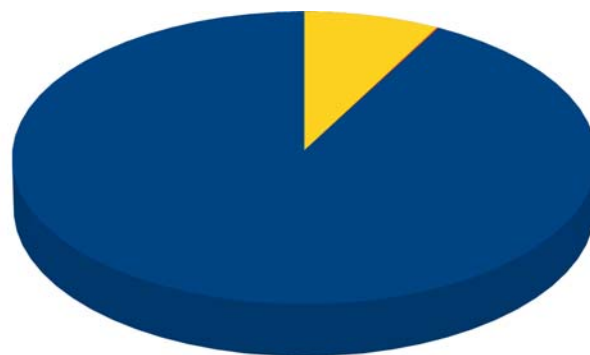
Nota: il prospetto prende in considerazione solo gli anni in cui vige l'attuale decreto D.Lgs. 118/11.



ANALISI DELLE ENTRATE DI COMPETENZA PER TITOLO**TITOLO 1 - ENTRATE CORRENTI DI NATURA TRIBUTARIA, CONTRIBUTIVA E PEREQUATIVA**

| | <i>Assestato</i> | <i>Percentuale sul totale</i> | <i>Accertato</i> | <i>Percentuale sul totale</i> | <i>Maggiori/ Minori Entrate</i> | <i>Percentuale di realizzazione</i> | <i>Incassato</i> | <i>Percentuale sul totale</i> | <i>Da riportare</i> | <i>Percentuale di incasso</i> |
|---|----------------------|-----------------------------------|----------------------|-----------------------------------|-------------------------------------|---|----------------------|-----------------------------------|---------------------|-----------------------------------|
| Tipologia 0101 - Imposte tasse e proventi assimilati | 14.403.218,69 | 92,080% | 14.542.588,90 | 92,046% | 139.370,21 | 100,968% | 10.985.380,29 | 89,735% | 3.557.208,61 | 75,539% |
| Tipologia 0104 - Compartecipazioni di tributi | 15.000,00 | 0,096% | 14.818,54 | 0,094% | -181,46 | 98,790% | 14.818,54 | 0,121% | 0,00 | 100,000% |
| Tipologia 0301 - Fondi perequativi da Amministrazioni Centrali | 1.223.914,00 | 7,824% | 1.241.864,79 | 7,860% | 17.950,79 | 101,467% | 1.241.864,79 | 10,144% | 0,00 | 100,000% |
| Tipologia 0302 - Fondi perequativi dalla Regione o Provincia autonoma | 0,00 | 0,000% | 0,00 | 0,000% | 0,00 | 0,000% | 0,00 | 0,000% | 0,00 | 0,000% |
| TOTALE | 15.642.132,69 | 100,000% | 15.799.272,23 | 100,000% | 157.139,54 | 101,005% | 12.242.063,62 | 100,000% | 3.557.208,61 | 77,485% |

Accertato di Competenza

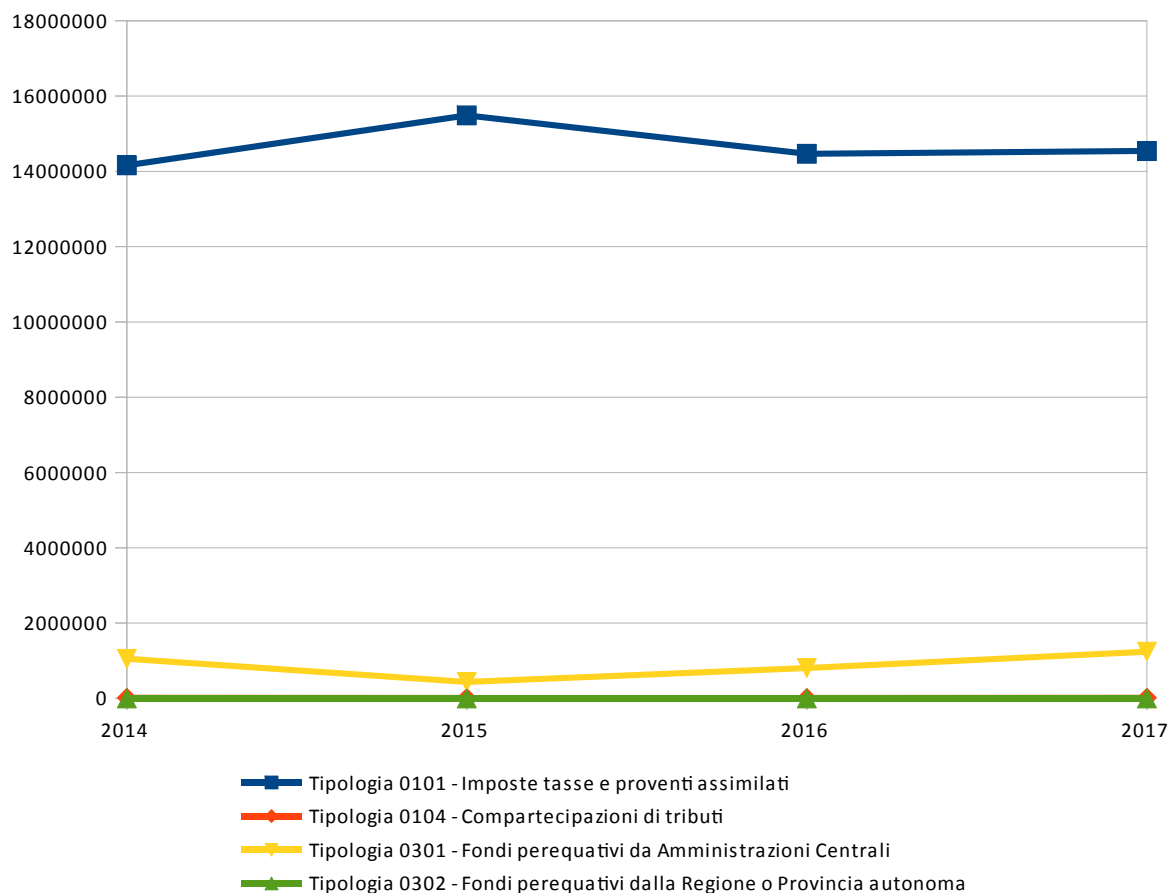


- Tipologia 0101 - Imposte tasse e proventi assimilati
- Tipologia 0104 - Compartecipazioni di tributi
- Tipologia 0301 - Fondi perequativi da Amministrazioni Centrali
- Tipologia 0302 - Fondi perequativi dalla Regione o Provincia autonoma

PROSPETTO QUINQUENNALE DELL'ACCERTATO DI COMPETENZA DEL TITOLO 1

| | 2014 | 2015 | 2016 | 2017 |
|---|----------------------|----------------------|----------------------|----------------------|
| Tipologia 0101 - Imposte tasse e proventi assimilati | 14.163.536,54 | 15.488.559,89 | 14.466.032,76 | 14.542.588,90 |
| Tipologia 0104 - Compartecipazioni di tributi | 14.367,45 | 13.057,62 | 13.826,62 | 14.818,54 |
| Tipologia 0301 - Fondi perequativi da Amministrazioni Centrali | 1.051.891,72 | 437.560,24 | 803.588,00 | 1.241.864,79 |
| Tipologia 0302 - Fondi perequativi dalla Regione o Provincia autonoma | 0,00 | 0,00 | 0,00 | 0,00 |
| TOTALE | 15.229.795,71 | 15.939.177,75 | 15.283.447,38 | 15.799.272,23 |

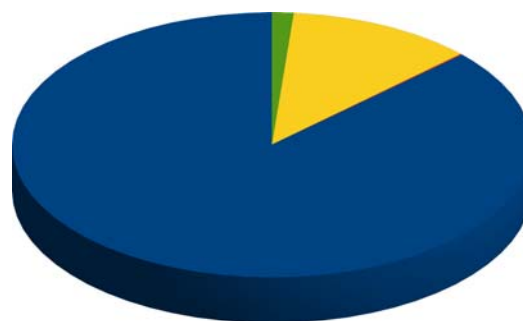
Nota: il prospetto prende in considerazione solo gli anni in cui vige l'attuale decreto D.Lgs. 118/11.



TITOLO 2 - TRASFERIMENTI CORRENTI

| | <i>Assestato</i> | <i>Percentuale sul totale</i> | <i>Accertato</i> | <i>Percentuale sul totale</i> | <i>Maggiori/ Minori Entrate</i> | <i>Percentuale di realizzazione</i> | <i>Incassato</i> | <i>Percentuale sul totale</i> | <i>Da riportare</i> | <i>Percentuale di incasso</i> |
|--|---------------------|-----------------------------------|-------------------|-----------------------------------|-------------------------------------|---|-------------------|-----------------------------------|---------------------|-----------------------------------|
| Tipologia 0101 - Trasferimenti correnti da Amministrazioni pubbliche | 1.050.735,75 | 86,981% | 773.932,76 | 86,943% | -276.802,99 | 73,656% | 588.318,59 | 85,461% | 185.614,17 | 76,017% |
| Tipologia 0102 - Trasferimenti correnti da Famiglie | 5.000,00 | 0,414% | 915,45 | 0,103% | -4.084,55 | 18,309% | 849,58 | 0,123% | 65,87 | 92,805% |
| Tipologia 0103 - Trasferimenti correnti da Imprese | 105.035,05 | 8,695% | 103.285,55 | 11,603% | -1.749,50 | 98,334% | 98.741,05 | 14,343% | 4.544,50 | 95,600% |
| Tipologia 0104 - Trasferimenti correnti da Istituzioni Sociali Private | 47.230,00 | 3,910% | 12.030,00 | 1,351% | -35.200,00 | 25,471% | 500,00 | 0,073% | 11.530,00 | 4,156% |
| Tipologia 0105 - Trasferimenti correnti dalla UE e dal Resto del Mondo | 0,00 | 0,000% | 0,00 | 0,000% | 0,00 | 0,000% | 0,00 | 0,000% | 0,00 | 0,000% |
| TOTALE | 1.208.000,80 | 100,000% | 890.163,76 | 100,000% | -317.837,04 | 73,689% | 688.409,22 | 100,000% | 201.754,54 | 77,335% |

Accertato di Competenza

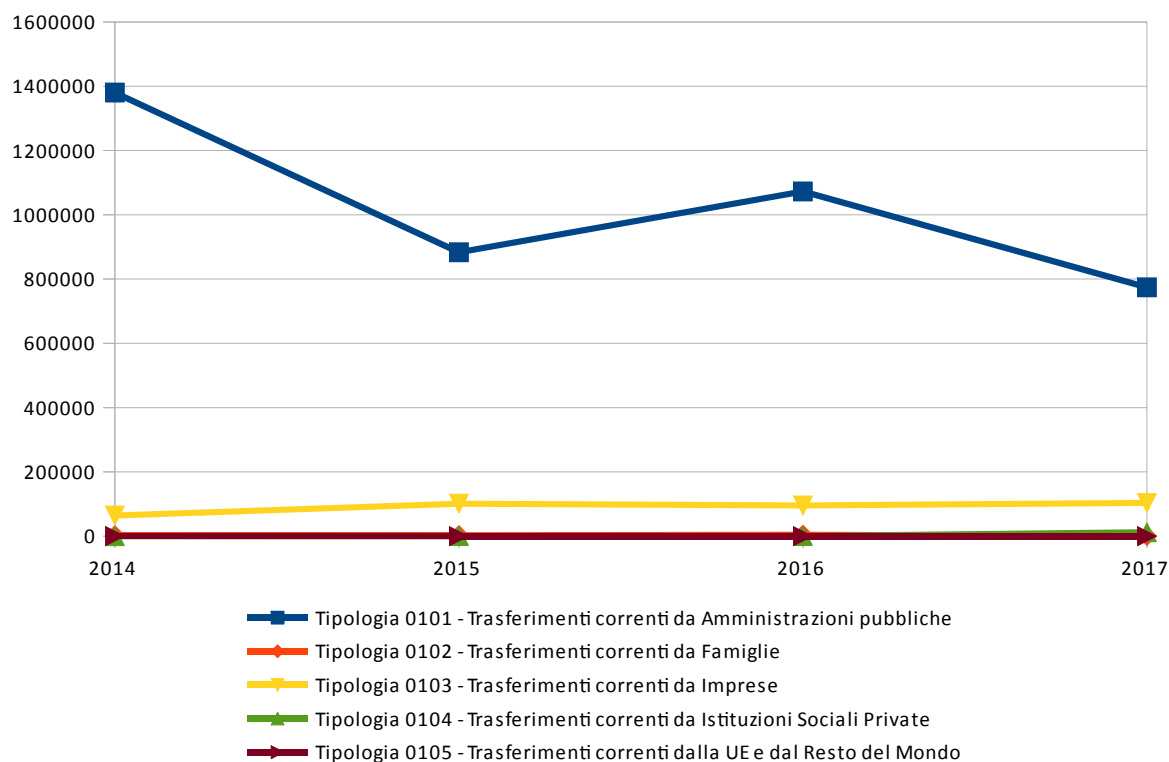


- Tipologia 0101 - Trasferimenti correnti da Amministrazioni pubbliche
- Tipologia 0102 - Trasferimenti correnti da Famiglie
- Tipologia 0103 - Trasferimenti correnti da Imprese
- Tipologia 0104 - Trasferimenti correnti da Istituzioni Sociali Private
- Tipologia 0105 - Trasferimenti correnti dalla UE e dal Resto del Mondo

PROSPETTO QUINQUENNALE DELL'ACCERTATO DI COMPETENZA DEL TITOLO 2

| | 2014 | 2015 | 2016 | 2017 |
|--|---------------------|-------------------|---------------------|-------------------|
| Tipologia 0101 - Trasferimenti correnti da Amministrazioni pubbliche | 1.380.229,92 | 883.373,70 | 1.072.453,55 | 773.932,76 |
| Tipologia 0102 - Trasferimenti correnti da Famiglie | 2.665,58 | 3.180,00 | 4.341,93 | 915,45 |
| Tipologia 0103 - Trasferimenti correnti da Imprese | 64.148,50 | 100.964,02 | 95.505,30 | 103.285,55 |
| Tipologia 0104 - Trasferimenti correnti da Istituzioni Sociali Private | 0,00 | 500,00 | 500,00 | 12.030,00 |
| Tipologia 0105 - Trasferimenti correnti dalla UE e dal Resto del Mondo | 350,00 | 0,00 | 0,00 | 0,00 |
| TOTALE | 1.447.394,00 | 988.017,72 | 1.172.800,78 | 890.163,76 |

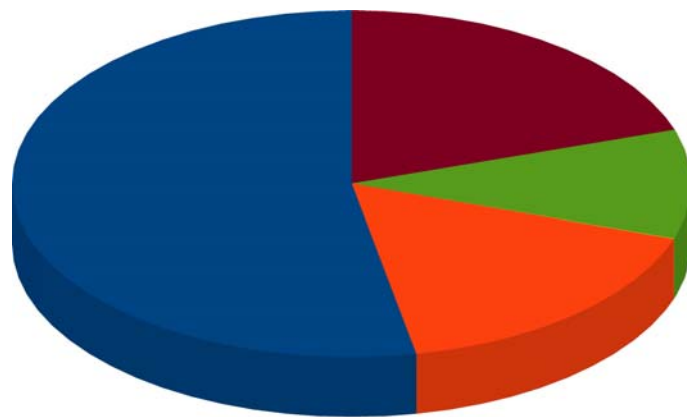
Nota: il prospetto prende in considerazione solo gli anni in cui vige l'attuale decreto D.Lgs. 118/11.



TITOLO 3 - ENTRATE EXTRATRIBUTARIE

| | <i>Assestato</i> | <i>Percentuale sul totale</i> | <i>Accertato</i> | <i>Percentuale sul totale</i> | <i>Maggiori/ Minori Entrate</i> | <i>Percentuale di realizzazione</i> | <i>Incassato</i> | <i>Percentuale sul totale</i> | <i>Da riportare</i> | <i>Percentuale di incasso</i> |
|--|---------------------|-----------------------------------|---------------------|-----------------------------------|-------------------------------------|---|---------------------|-----------------------------------|---------------------|-----------------------------------|
| Tipologia 0100 - Vendita di beni e servizi e proventi derivanti dalla gestione dei beni | 2.169.158,72 | 56,360% | 2.077.294,67 | 53,045% | -91.864,05 | 95,765% | 2.000.366,82 | 63,637% | 76.927,85 | 96,297% |
| Tipologia 0200 - Proventi derivanti dall'attività di controllo e repressione delle irregolarità e degli illeciti | 558.500,00 | 14,511% | 658.124,65 | 16,806% | 99.624,65 | 117,838% | 437.147,76 | 13,907% | 220.976,89 | 66,423% |
| Tipologia 0300 - Interessi attivi | 7.500,00 | 0,195% | 1.299,11 | 0,033% | -6.200,89 | 17,321% | 479,05 | 0,015% | 820,06 | 36,875% |
| Tipologia 0400 - Altre entrate da redditi da capitale | 350.000,00 | 9,094% | 397.366,48 | 10,147% | 47.366,48 | 113,533% | 397.366,48 | 12,641% | 0,00 | 100,000% |
| Tipologia 0500 - Rimborsi e altre entrate correnti | 763.620,44 | 19,841% | 782.035,38 | 19,970% | 18.414,94 | 102,412% | 308.040,80 | 9,800% | 473.994,58 | 39,390% |
| TOTALE | 3.848.779,16 | 100,000% | 3.916.120,29 | 100,000% | 67.341,13 | 101,750% | 3.143.400,91 | 100,000% | 772.719,38 | 80,268% |

Accertato di Competenza

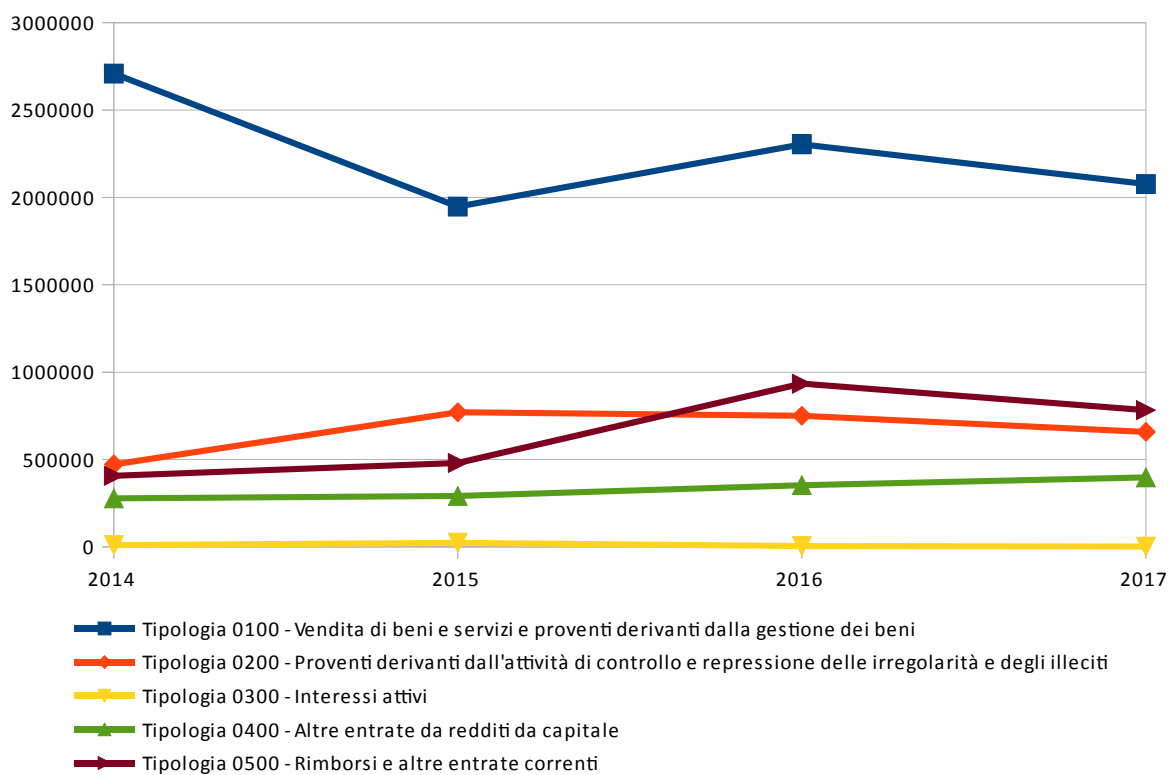


- Tipologia 0100 - Vendita di beni e servizi e proventi derivanti dalla gestione dei beni
- Tipologia 0200 - Proventi derivanti dall'attività di controllo e repressione delle irregolarità e degli illeciti
- Tipologia 0300 - Interessi attivi
- Tipologia 0400 - Altre entrate da redditi da capitale
- Tipologia 0500 - Rimborsi e altre entrate correnti

PROSPETTO QUINQUENNALE DELL'ACCERTATO DI COMPETENZA DEL TITOLO 3

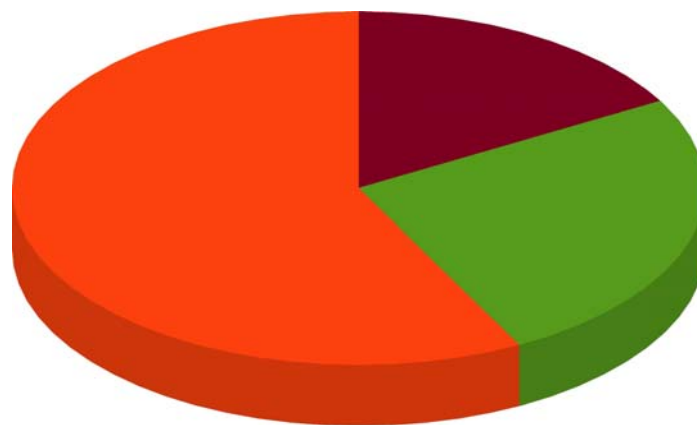
| | 2014 | 2015 | 2016 | 2017 |
|--|---------------------|---------------------|---------------------|---------------------|
| Tipologia 0100 - Vendita di beni e servizi e proventi derivanti dalla gestione dei beni | 2.708.877,15 | 1.948.080,15 | 2.304.518,04 | 2.077.294,67 |
| Tipologia 0200 - Proventi derivanti dall'attività di controllo e repressione delle irregolarità e degli illeciti | 472.204,33 | 770.716,09 | 750.040,84 | 658.124,65 |
| Tipologia 0300 - Interessi attivi | 10.570,38 | 23.007,48 | 4.021,32 | 1.299,11 |
| Tipologia 0400 - Altre entrate da redditi da capitale | 277.486,49 | 291.324,40 | 353.230,84 | 397.366,48 |
| Tipologia 0500 - Rimborsi e altre entrate correnti | 406.569,48 | 480.288,76 | 933.777,16 | 782.035,38 |
| TOTALE | 3.875.707,83 | 3.513.416,88 | 4.345.588,20 | 3.916.120,29 |

Nota: il prospetto prende in considerazione solo gli anni in cui vige l'attuale decreto D.Lgs. 118/11.



TITOLO 4 - ENTRATE IN CONTO CAPITALE

| | <i>Assestato</i> | <i>Percentuale sul totale</i> | <i>Accertato</i> | <i>Percentuale sul totale</i> | <i>Maggiori/ Minori Entrate</i> | <i>Percentuale di realizzazione</i> | <i>Incassato</i> | <i>Percentuale sul totale</i> | <i>Da riportare</i> | <i>Percentuale di incasso</i> |
|---|---------------------|-----------------------------------|---------------------|-----------------------------------|-------------------------------------|---|---------------------|-----------------------------------|---------------------|-----------------------------------|
| Tipologia 0100 - Tributi in conto capitale | 0,00 | 0,000% | 0,00 | 0,000% | 0,00 | 0,000% | 0,00 | 0,000% | 0,00 | 0,000% |
| Tipologia 0200 - Contributi agli investimenti | 2.480.970,57 | 63,056% | 1.502.118,52 | 57,664% | -978.852,05 | 60,546% | 763.683,59 | 41,228% | 738.434,93 | 50,840% |
| Tipologia 0300 - Altri trasferimenti in conto capitale | 40.000,00 | 1,017% | 0,00 | 0,000% | -40.000,00 | 0,000% | 0,00 | 0,000% | 0,00 | 0,000% |
| Tipologia 0400 - Entrate da alienazione di beni materiali e immateriali | 1.035.560,32 | 26,320% | 665.837,32 | 25,560% | -369.723,00 | 64,297% | 651.676,32 | 35,181% | 14.161,00 | 97,873% |
| Tipologia 0500 - Altre entrate in conto capitale | 378.000,00 | 9,607% | 436.996,22 | 16,776% | 58.996,22 | 115,607% | 436.996,22 | 23,591% | 0,00 | 100,000% |
| TOTALE | 3.934.530,89 | 100,000% | 2.604.952,06 | 100,000% | -1.329.578,83 | 66,207% | 1.852.356,13 | 100,000% | 752.595,93 | 71,109% |

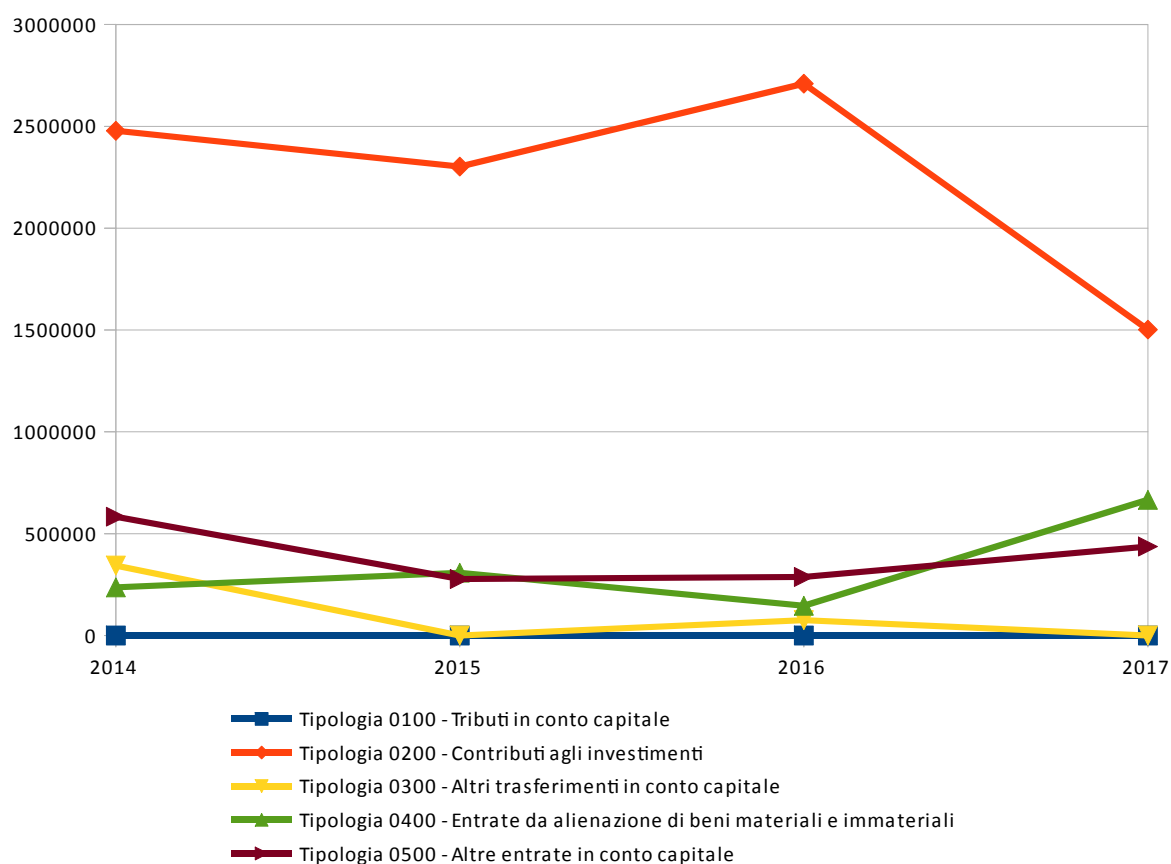
Accertato di Competenza

- Tipologia 0100 - Tributi in conto capitale
- Tipologia 0200 - Contributi agli investimenti
- Tipologia 0300 - Altri trasferimenti in conto capitale
- Tipologia 0400 - Entrate da alienazione di beni materiali e immateriali
- Tipologia 0500 - Altre entrate in conto capitale

PROSPETTO QUINQUENNALE DELL'ACCERTATO DI COMPETENZA DEL TITOLO 4

| | 2014 | 2015 | 2016 | 2017 |
|---|---------------------|---------------------|---------------------|---------------------|
| Tipologia 0100 - Tributi in conto capitale | 0,00 | 0,00 | 0,00 | 0,00 |
| Tipologia 0200 - Contributi agli investimenti | 2.478.031,73 | 2.302.971,61 | 2.709.457,60 | 1.502.118,52 |
| Tipologia 0300 - Altri trasferimenti in conto capitale | 343.189,98 | 0,00 | 75.142,84 | 0,00 |
| Tipologia 0400 - Entrate da alienazione di beni materiali e immateriali | 236.221,96 | 308.092,30 | 145.944,85 | 665.837,32 |
| Tipologia 0500 - Altre entrate in conto capitale | 583.232,15 | 276.976,79 | 287.725,08 | 436.996,22 |
| TOTALE | 3.640.675,82 | 2.888.040,70 | 3.218.270,37 | 2.604.952,06 |

Nota: il prospetto prende in considerazione solo gli anni in cui vige l'attuale decreto D.Lgs. 118/11.



TITOLO 5 - ENTRATE DA RIDUZIONE DI ATTIVITÀ FINANZIARIE

| | <i>Assestato</i> | <i>Percentuale sul totale</i> | <i>Accertato</i> | <i>Percentuale sul totale</i> | <i>Maggiori/ Minori Entrate</i> | <i>Percentuale di realizzazione</i> | <i>Incassato</i> | <i>Percentuale sul totale</i> | <i>Da riportare</i> | <i>Percentuale di incasso</i> |
|--|------------------|-----------------------------------|------------------|-----------------------------------|-------------------------------------|---|------------------|-----------------------------------|---------------------|-----------------------------------|
| Tipologia 0100 - Alienazione di attività finanziarie | 0,00 | 0,000% | 0,00 | 0,000% | 0,00 | 0,000% | 0,00 | 0,000% | 0,00 | 0,000% |
| Tipologia 0200 - Riscossione crediti di breve termine | 0,00 | 0,000% | 0,00 | 0,000% | 0,00 | 0,000% | 0,00 | 0,000% | 0,00 | 0,000% |
| Tipologia 0300 - Riscossione crediti di medio-lungo termine | 0,00 | 0,000% | 0,00 | 0,000% | 0,00 | 0,000% | 0,00 | 0,000% | 0,00 | 0,000% |
| Tipologia 0400 - Altre entrate per riduzione di attività finanziarie | 0,00 | 0,000% | 0,00 | 0,000% | 0,00 | 0,000% | 0,00 | 0,000% | 0,00 | 0,000% |
| TOTALE | 0,00 | 0,000% | 0,00 | 0,000% | 0,00 | 0,000% | 0,00 | 0,000% | 0,00 | 0,000% |

PROSPETTO QUINQUENNALE DELL'ACCERTATO DI COMPETENZA DEL TITOLO 5

| | 2014 | 2015 | 2016 | 2017 |
|--|-------------|-------------|-------------|-------------|
| Tipologia 0100 - Alienazione di attività finanziarie | 0,00 | 0,00 | 0,00 | 0,00 |
| Tipologia 0200 - Riscossione crediti di breve termine | 0,00 | 0,00 | 0,00 | 0,00 |
| Tipologia 0300 - Riscossione crediti di medio-lungo termine | 0,00 | 0,00 | 0,00 | 0,00 |
| Tipologia 0400 - Altre entrate per riduzione di attività finanziarie | 0,00 | 0,00 | 0,00 | 0,00 |
| TOTALE | 0,00 | 0,00 | 0,00 | 0,00 |

Nota: il prospetto prende in considerazione solo gli anni in cui vige l'attuale decreto D.Lgs. 118/11.

TITOLO 6 - ACCENSIONE DI PRESTITI

| | <i>Assestato</i> | <i>Percentuale sul totale</i> | <i>Accertato</i> | <i>Percentuale sul totale</i> | <i>Maggiori/ Minori Entrate</i> | <i>Percentuale di realizzazione</i> | <i>Incassato</i> | <i>Percentuale sul totale</i> | <i>Da riportare</i> | <i>Percentuale di incasso</i> |
|---|------------------|-----------------------------------|------------------|-----------------------------------|-------------------------------------|---|------------------|-----------------------------------|---------------------|-----------------------------------|
| Tipologia 0100 - Emissione di titoli obbligazionari | 0,00 | 0,000% | 0,00 | 0,000% | 0,00 | 0,000% | 0,00 | 0,000% | 0,00 | 0,000% |
| Tipologia 0200 - Accensione Prestiti a breve termine | 0,00 | 0,000% | 0,00 | 0,000% | 0,00 | 0,000% | 0,00 | 0,000% | 0,00 | 0,000% |
| Tipologia 0300 - Accensione Mutui e altri finanziamenti a medio lungo termine | 0,00 | 0,000% | 0,00 | 0,000% | 0,00 | 0,000% | 0,00 | 0,000% | 0,00 | 0,000% |
| Tipologia 0400 - Altre forme di indebitamento | 0,00 | 0,000% | 0,00 | 0,000% | 0,00 | 0,000% | 0,00 | 0,000% | 0,00 | 0,000% |
| TOTALE | 0,00 | 0,000% | 0,00 | 0,000% | 0,00 | 0,000% | 0,00 | 0,000% | 0,00 | 0,000% |

PROSPETTO QUINQUENNALE DELL'ACCERTATO DI COMPETENZA DEL TITOLO 6

| | 2014 | 2015 | 2016 | 2017 |
|---|-------------|-------------|-------------|-------------|
| Tipologia 0100 - Emissione di titoli obbligazionari | 0,00 | 0,00 | 0,00 | 0,00 |
| Tipologia 0200 - Accensione Prestiti a breve termine | 0,00 | 0,00 | 0,00 | 0,00 |
| Tipologia 0300 - Accensione Mutui e altri finanziamenti a medio lungo termine | 0,00 | 0,00 | 0,00 | 0,00 |
| Tipologia 0400 - Altre forme di indebitamento | 0,00 | 0,00 | 0,00 | 0,00 |
| TOTALE | 0,00 | 0,00 | 0,00 | 0,00 |

Nota: il prospetto prende in considerazione solo gli anni in cui vige l'attuale decreto D.Lgs. 118/11.

TITOLO 7 - ANTICIPAZIONI DA ISTITUTO TESORIERE/CASSIERE

| | <i>Assestato</i> | <i>Percentuale sul totale</i> | <i>Accertato</i> | <i>Percentuale sul totale</i> | <i>Maggiori/ Minori Entrate</i> | <i>Percentuale di realizzazione</i> | <i>Incassato</i> | <i>Percentuale sul totale</i> | <i>Da riportare</i> | <i>Percentuale di incasso</i> |
|---|------------------|-----------------------------------|------------------|-----------------------------------|-------------------------------------|---|------------------|-----------------------------------|---------------------|-----------------------------------|
| Tipologia 0100 - Anticipazioni da istituto tesoriere/cassiere | 0,00 | 0,000% | 0,00 | 0,000% | 0,00 | 0,000% | 0,00 | 0,000% | 0,00 | 0,000% |
| TOTALE | 0,00 | 0,000% | 0,00 | 0,000% | 0,00 | 0,000% | 0,00 | 0,000% | 0,00 | 0,000% |

PROSPETTO QUINQUENNALE DELL'ACCERTATO DI COMPETENZA DEL TITOLO 7

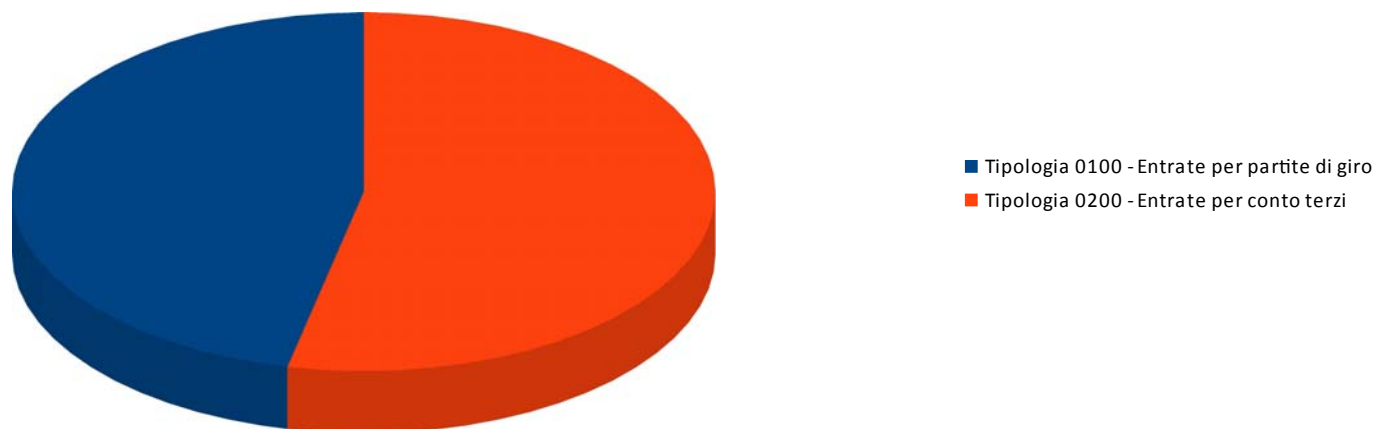
| | 2014 | 2015 | 2016 | 2017 |
|---|-------------|-------------|-------------|-------------|
| Tipologia 0100 - Anticipazioni da istituto tesoriere/cassiere | 0,00 | 0,00 | 0,00 | 0,00 |
| TOTALE | 0,00 | 0,00 | 0,00 | 0,00 |

Nota: il prospetto prende in considerazione solo gli anni in cui vige l'attuale decreto D.Lgs. 118/11.

TITOLO 9 - ENTRATE PER CONTO DI TERZI E PARTITE DI GIRO

| | <i>Assestato</i> | <i>Percentuale sul totale</i> | <i>Accertato</i> | <i>Percentuale sul totale</i> | <i>Maggiori/ Minori Entrate</i> | <i>Percentuale di realizzazione</i> | <i>Incassato</i> | <i>Percentuale sul totale</i> | <i>Da riportare</i> | <i>Percentuale di incasso</i> |
|--|---------------------|-----------------------------------|---------------------|-----------------------------------|-------------------------------------|---|---------------------|-----------------------------------|---------------------|-----------------------------------|
| Tipologia 0100 - Entrate per partite di giro | 3.900.359,57 | 50,242% | 3.199.716,76 | 46,513% | -700.642,81 | 82,036% | 3.194.630,79 | 50,905% | 5.085,97 | 99,841% |
| Tipologia 0200 - Entrate per conto terzi | 3.862.822,78 | 49,758% | 3.679.469,45 | 53,487% | -183.353,33 | 95,253% | 3.081.001,74 | 49,095% | 598.467,71 | 83,735% |
| TOTALE | 7.763.182,35 | 100,000% | 6.879.186,21 | 100,000% | -883.996,14 | 88,613% | 6.275.632,53 | 100,000% | 603.553,68 | 91,226% |

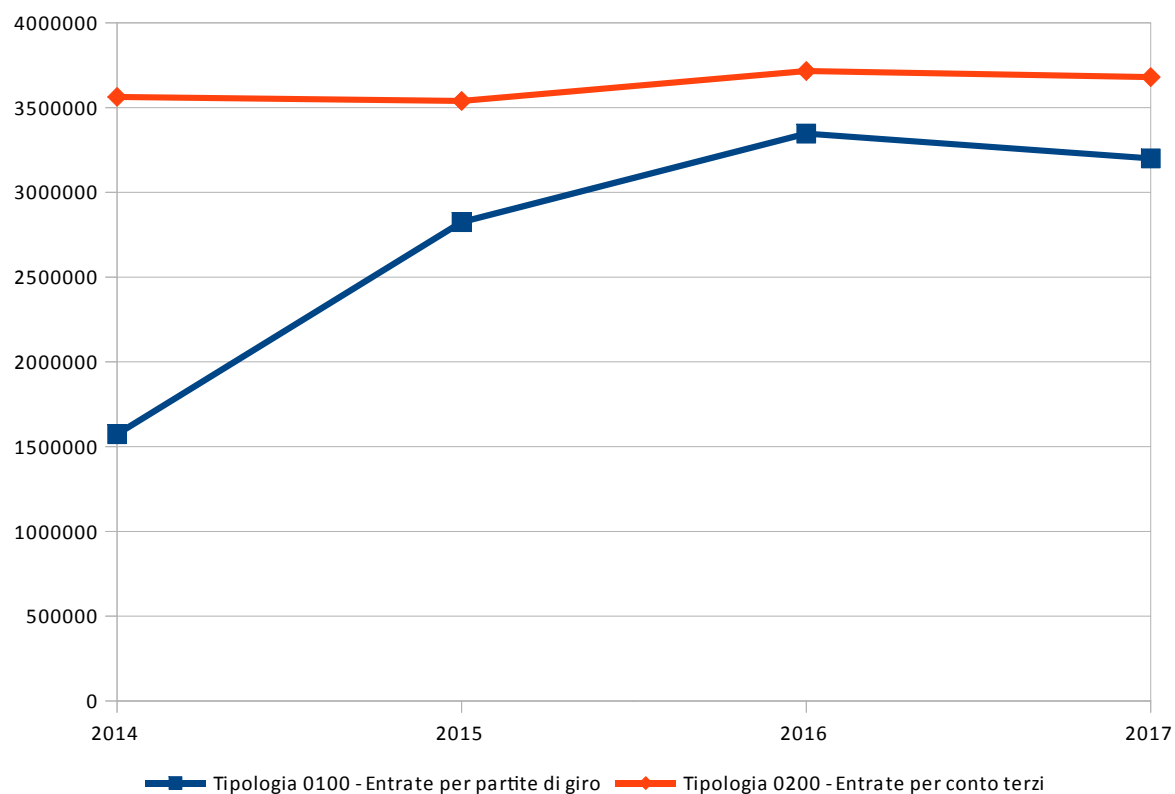
Accertato di Competenza



PROSPETTO QUINQUENNALE DELL'ACCERTATO DI COMPETENZA DEL TITOLO 9

| | 2014 | 2015 | 2016 | 2017 |
|--|---------------------|---------------------|---------------------|---------------------|
| Tipologia 0100 - Entrate per partite di giro | 1.573.735,90 | 2.824.389,95 | 3.346.275,07 | 3.199.716,76 |
| Tipologia 0200 - Entrate per conto terzi | 3.562.781,55 | 3.538.627,40 | 3.714.824,33 | 3.679.469,45 |
| TOTALE | 5.136.517,45 | 6.363.017,35 | 7.061.099,40 | 6.879.186,21 |

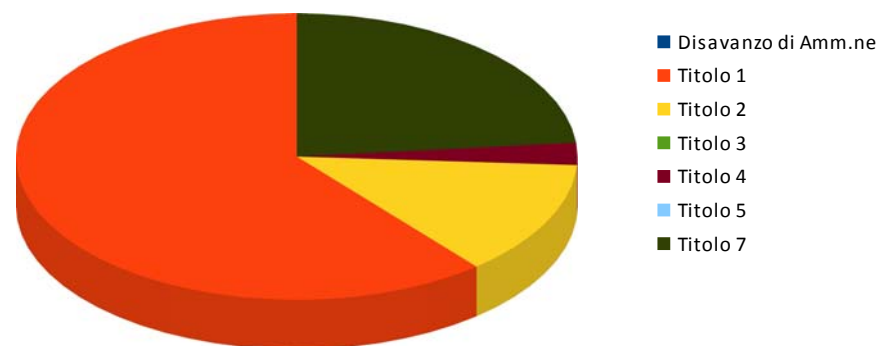
Nota: il prospetto prende in considerazione solo gli anni in cui vige l'attuale decreto D.Lgs. 118/11.



3.3 ANALISI DELLA SPESA

| | Assestato | Percentuale sul totale | Impegnato | Percentuale sul totale | F.P.V. | Percentuale sul totale | Minori Spese | Percentuale di realizzazione | Pagato | Percentuale sul totale | Da riportare | Percentuale di pagamento |
|----------------------------|----------------------|---------------------------|----------------------|---------------------------|---------------------|---------------------------|---------------------|---------------------------------|----------------------|---------------------------|---------------------|-----------------------------|
| <i>Disavanzo di Amm.ne</i> | 0,00 | 0,000% | 0,00 | 0,000% | 0,00 | 0,000% | 0,00 | 0,000% | 0,00 | 0,000% | 0,00 | 0,000% |
| <i>Titolo 1</i> | 20.722.617,39 | 55,674% | 17.919.110,67 | 61,064% | 866.093,82 | 26,340% | 1.937.412,90 | 90,651% | 15.250.346,13 | 61,632% | 2.668.764,54 | 85,107% |
| <i>Titolo 2</i> | 8.000.080,19 | 21,493% | 3.810.875,97 | 12,986% | 2.422.058,52 | 73,660% | 1.767.145,70 | 77,911% | 3.406.052,52 | 13,765% | 404.823,45 | 89,377% |
| <i>Titolo 3</i> | 0,00 | 0,000% | 0,00 | 0,000% | 0,00 | 0,000% | 0,00 | 0,000% | 0,00 | 0,000% | 0,00 | 0,000% |
| <i>Titolo 4</i> | 735.756,22 | 1,977% | 735.752,03 | 2,507% | 0,00 | 0,000% | 4,19 | 99,999% | 706.680,61 | 2,856% | 29.071,42 | 96,049% |
| <i>Titolo 5</i> | 0,00 | 0,000% | 0,00 | 0,000% | 0,00 | 0,000% | 0,00 | 0,000% | 0,00 | 0,000% | 0,00 | 0,000% |
| <i>Titolo 7</i> | 7.763.182,35 | 20,857% | 6.879.186,21 | 23,443% | 0,00 | 0,000% | 883.996,14 | 88,613% | 5.381.303,56 | 21,748% | 1.497.882,65 | 78,226% |
| TOTALE | 37.221.636,15 | 100,000% | 29.344.924,88 | 100,000% | 3.288.152,34 | 100,000% | 4.588.558,93 | 87,672% | 24.744.382,82 | | 4.600.542,06 | 84,323% |

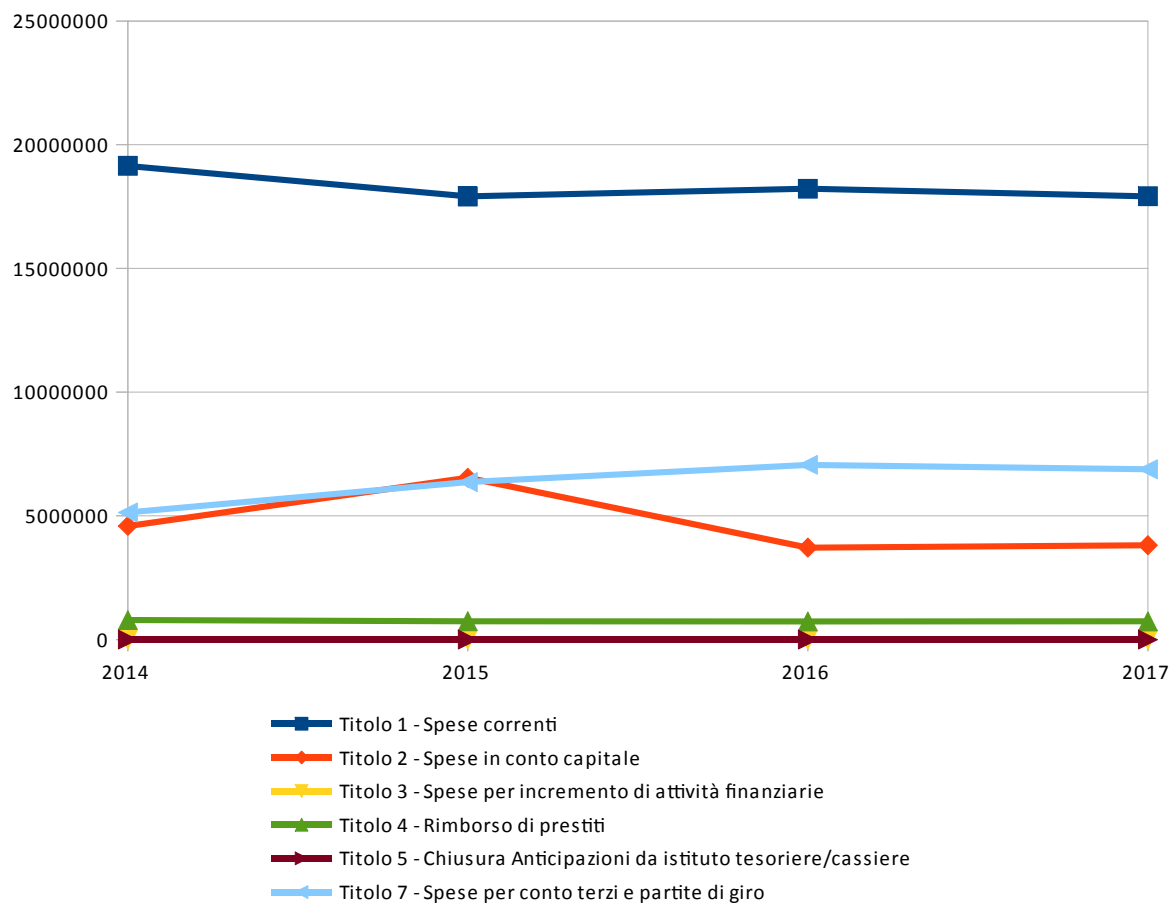
Impegnato di Competenza



PROSPETTO PLURIENNALE DELL'IMPEGNATO DI COMPETENZA

| | 2014 | 2015 | 2016 | 2017 |
|--|----------------------|----------------------|----------------------|----------------------|
| Titolo 1 - Spese correnti | 19.147.339,30 | 17.912.050,68 | 18.221.369,83 | 17.919.110,67 |
| Titolo 2 - Spese in conto capitale | 4.591.054,48 | 6.539.619,09 | 3.713.251,52 | 3.810.875,97 |
| Titolo 3 - Spese per incremento di attività finanziarie | 0,00 | 0,00 | 0,00 | 0,00 |
| Titolo 4 - Rimborso di prestiti | 788.230,53 | 740.422,54 | 730.201,73 | 735.752,03 |
| Titolo 5 - Chiusura Anticipazioni da istituto tesoriere/cassiere | 0,00 | 0,00 | 0,00 | 0,00 |
| Titolo 7 - Spese per conto terzi e partite di giro | 5.136.517,45 | 6.363.017,35 | 7.061.099,40 | 6.879.186,21 |
| TOTALE | 29.663.141,76 | 31.555.109,66 | 29.725.922,48 | 29.344.924,88 |

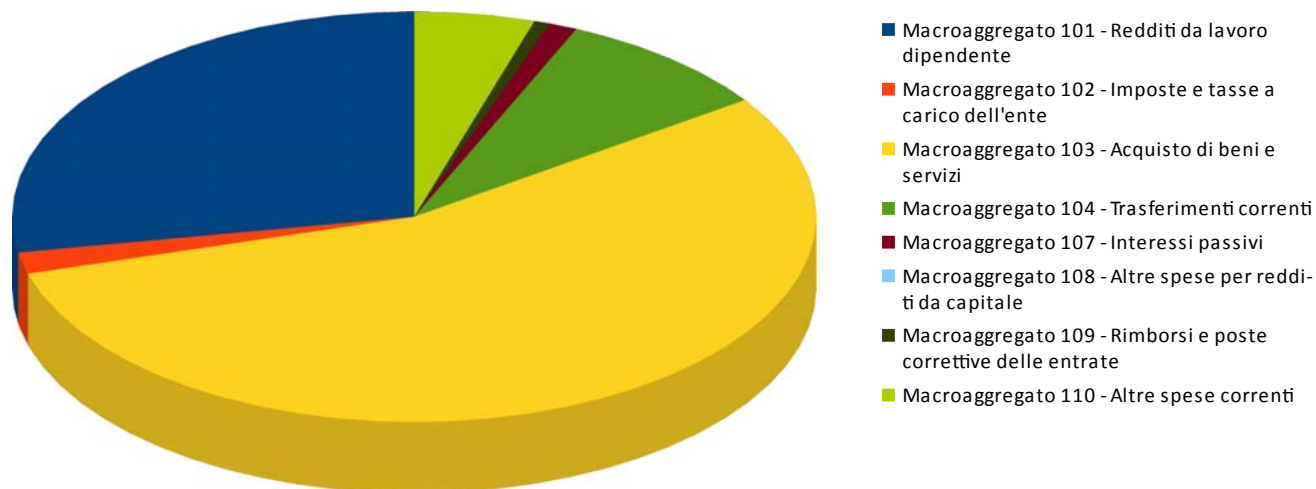
Nota: il prospetto prende in considerazione solo gli anni in cui vige l'attuale decreto D.Lgs. 118/11.



ANALISI DELLE SPESE DI COMPETENZA PER TITOLO**TITOLO 1 - SPESE CORRENTI**

| | <i>Assestato</i> | <i>Percentuale sul totale</i> | <i>Impegnato</i> | <i>Percentuale sul totale</i> | <i>F.P.V.</i> | <i>Percentuale sul totale</i> | <i>Minori Spese</i> | <i>Percentuale di realizzazione</i> | <i>Pagato</i> | <i>Percentuale sul totale</i> | <i>Da riportare</i> | <i>Percentuale di pagamento</i> |
|--|----------------------|-----------------------------------|----------------------|-----------------------------------|-------------------|-----------------------------------|---------------------|---|----------------------|-----------------------------------|---------------------|---|
| Macroaggregato 101 - Redditi da lavoro dipendente | 5.759.756,79 | 27,795% | 5.167.809,33 | 28,840% | 462.382,37 | 53,387% | 129.565,09 | 97,751% | 5.147.492,88 | 33,753% | 20.316,45 | 99,607% |
| Macroaggregato 102 - Imposte e tasse a carico dell'ente | 349.136,75 | 1,685% | 298.010,27 | 1,663% | 33.894,59 | 3,914% | 17.231,89 | 95,064% | 257.108,92 | 1,686% | 40.901,35 | 86,275% |
| Macroaggregato 103 - Acquisto di beni e servizi | 11.427.316,63 | 55,144% | 10.042.432,37 | 56,043% | 320.030,78 | 36,951% | 1.064.853,48 | 90,682% | 7.751.045,00 | 50,825% | 2.291.387,37 | 77,183% |
| Macroaggregato 104 - Trasferimenti correnti | 1.815.635,05 | 8,762% | 1.607.956,25 | 8,973% | 38.990,40 | 4,502% | 168.688,40 | 90,709% | 1.448.873,71 | 9,501% | 159.082,54 | 90,107% |
| Macroaggregato 107 - Interessi passivi | 233.746,00 | 1,128% | 209.198,51 | 1,167% | 0,00 | 0,000% | 24.547,49 | 89,498% | 185.086,55 | 1,214% | 24.111,96 | 88,474% |
| Macroaggregato 108 - Altre spese per redditi da capitale | 0,00 | 0,000% | 0,00 | 0,000% | 0,00 | 0,000% | 0,00 | 0,000% | 0,00 | 0,000% | 0,00 | 0,000% |
| Macroaggregato 109 - Rimborsi e poste correttive delle entrate | 134.339,01 | 0,648% | 117.243,20 | 0,654% | 0,00 | 0,000% | 17.095,81 | 87,274% | 113.085,49 | 0,742% | 4.157,71 | 96,454% |
| Macroaggregato 110 - Altre spese correnti | 1.002.687,16 | 4,839% | 476.460,74 | 2,659% | 10.795,68 | 1,246% | 515.430,74 | 48,595% | 347.653,58 | 2,280% | 128.807,16 | 72,966% |
| TOTALE | 20.722.617,39 | 100,000% | 17.919.110,67 | 100,000% | 866.093,82 | 100,000% | 1.937.412,90 | 90,651% | 15.250.346,13 | 100,000% | 2.668.764,54 | 85,107% |

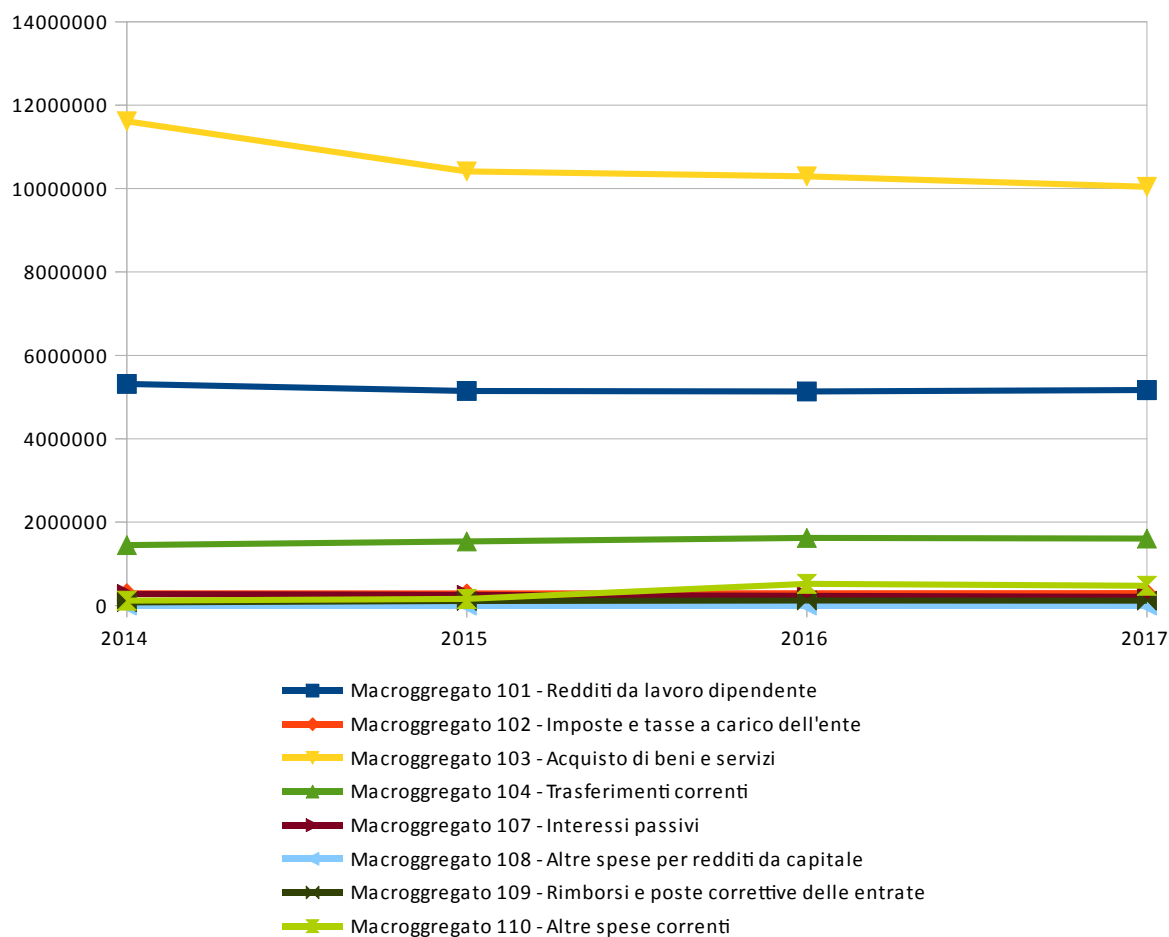
Impegnato di Competenza



PROSPETTO QUINQUENNALE DELL'IMPEGNATO DI COMPETENZA DEL TITOLO 1

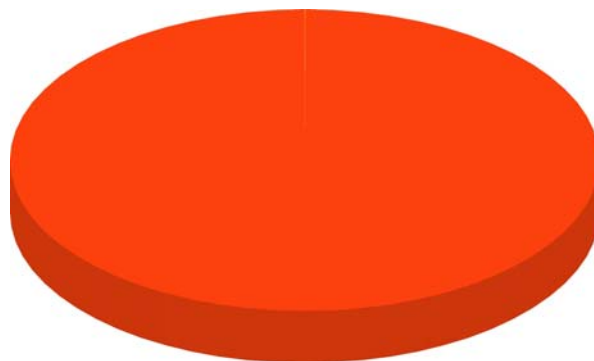
| | 2014 | 2015 | 2016 | 2017 |
|--|----------------------|----------------------|----------------------|----------------------|
| Macrogregato 101 - Redditi da lavoro dipendente | 5.315.426,36 | 5.144.889,97 | 5.134.560,39 | 5.167.809,33 |
| Macrogregato 102 - Imposte e tasse a carico dell'ente | 297.012,59 | 291.252,20 | 294.637,77 | 298.010,27 |
| Macrogregato 103 - Acquisto di beni e servizi | 11.611.862,68 | 10.413.599,01 | 10.291.162,56 | 10.042.432,37 |
| Macrogregato 104 - Trasferimenti correnti | 1.450.904,48 | 1.537.889,30 | 1.623.882,42 | 1.607.956,25 |
| Macrogregato 107 - Interessi passivi | 278.312,22 | 256.155,05 | 231.917,12 | 209.198,51 |
| Macrogregato 108 - Altre spese per redditi da capitale | 0,00 | 0,00 | 0,00 | 0,00 |
| Macrogregato 109 - Rimborsi e poste correttive delle entrate | 76.986,74 | 109.747,45 | 124.203,41 | 117.243,20 |
| Macrogregato 110 - Altre spese correnti | 116.834,23 | 158.517,70 | 521.006,16 | 476.460,74 |
| TOTALE | 19.147.339,30 | 17.912.050,68 | 18.221.369,83 | 17.919.110,67 |

Nota: il prospetto prende in considerazione solo gli anni in cui vige l'attuale decreto D.Lgs. 118/11.



TITOLO 2 - SPESE IN CONTO CAPITALE

| | <i>Assestato</i> | <i>Percentuale sul totale</i> | <i>Impegnato</i> | <i>Percentuale sul totale</i> | <i>F.P.V.</i> | <i>Percentuale sul totale</i> | <i>Minori Spese</i> | <i>Percentuale di realizzazione</i> | <i>Pagato</i> | <i>Percentuale sul totale</i> | <i>Da riportare</i> | <i>Percentuale di pagamento</i> |
|---|---------------------|-----------------------------------|---------------------|-----------------------------------|---------------------|-----------------------------------|---------------------|---|---------------------|-----------------------------------|---------------------|---|
| Macroaggregato 201 - Tributi in conto capitale a carico dell'ente | 0,00 | 0,000% | 0,00 | 0,000% | 0,00 | 0,000% | 0,00 | 0,000% | 0,00 | 0,000% | 0,00 | 0,000% |
| Macroaggregato 202 - Investimenti fissi lordi e acquisto di terreni | 7.995.080,19 | 99,938% | 3.809.905,61 | 99,975% | 2.422.058,52 | 100,000% | 1.763.116,06 | 77,947% | 3.405.082,16 | 99,972% | 404.823,45 | 89,374% |
| Macroaggregato 203 - Contributi agli investimenti | 5.000,00 | 0,062% | 970,36 | 0,025% | 0,00 | 0,000% | 4.029,64 | 19,407% | 970,36 | 0,028% | 0,00 | 100,000% |
| Macroaggregato 204 - Altri trasferimenti in conto capitale | 0,00 | 0,000% | 0,00 | 0,000% | 0,00 | 0,000% | 0,00 | 0,000% | 0,00 | 0,000% | 0,00 | 0,000% |
| Macroaggregato 205 - Altre spese in conto capitale | 0,00 | 0,000% | 0,00 | 0,000% | 0,00 | 0,000% | 0,00 | 0,000% | 0,00 | 0,000% | 0,00 | 0,000% |
| TOTALE | 8.000.080,19 | 100,000% | 3.810.875,97 | 100,000% | 2.422.058,52 | 100,000% | 1.767.145,70 | 77,911% | 3.406.052,52 | 100,000% | 404.823,45 | 89,377% |

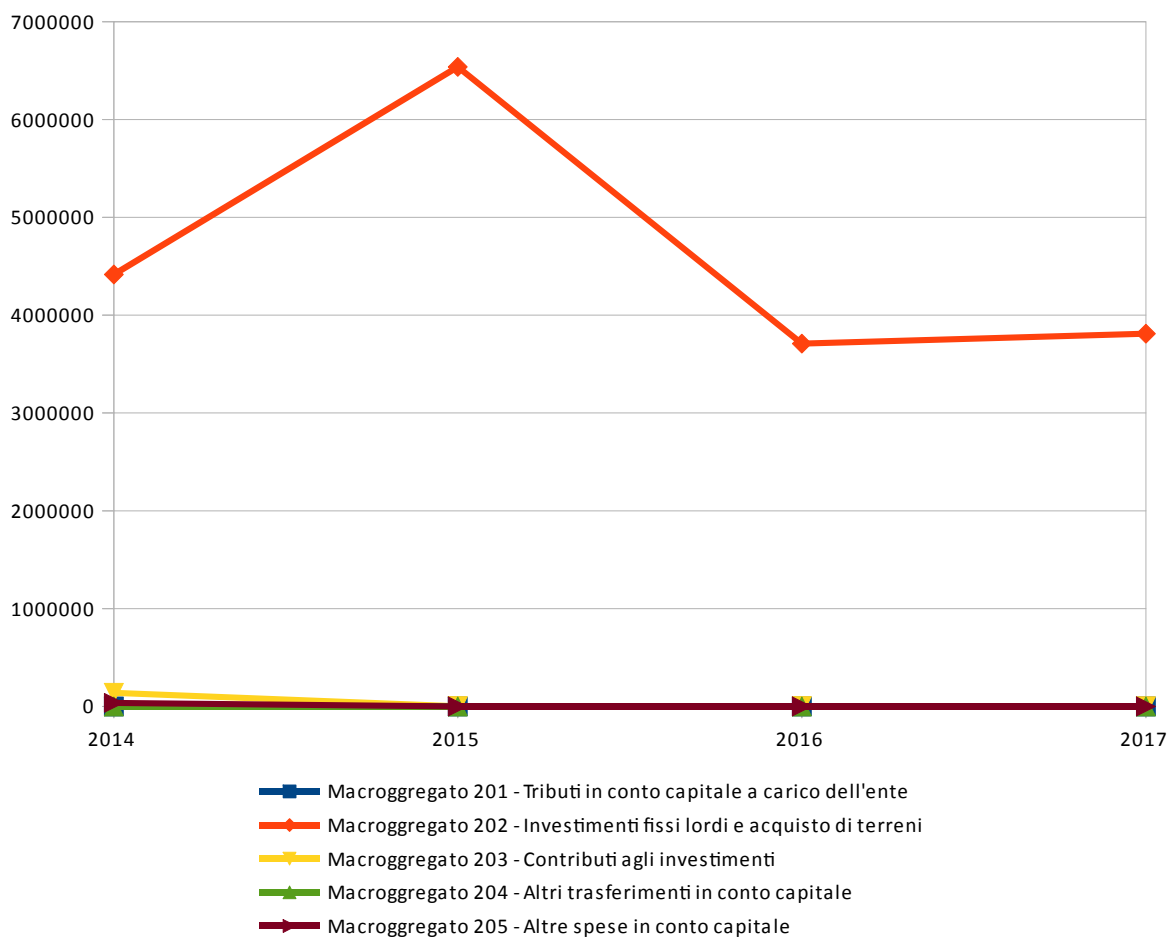
Impegnato di Competenza

- Macroaggregato 201 - Tributi in conto capitale a carico dell'ente
- Macroaggregato 202 - Investimenti fissi lordi e acquisto di terreni
- Macroaggregato 203 - Contributi agli investimenti
- Macroaggregato 204 - Altri trasferimenti in conto capitale
- Macroaggregato 205 - Altre spese in conto capitale

PROSPETTO QUINQUENNALE DELL'IMPEGNATO DI COMPETENZA DEL TITOLO 2

| | 2014 | 2015 | 2016 | 2017 |
|---|---------------------|---------------------|---------------------|---------------------|
| Macrogregato 201 - Tributi in conto capitale a carico dell'ente | 0,00 | 0,00 | 0,00 | 0,00 |
| Macrogregato 202 - Investimenti fissi lordi e acquisto di terreni | 4.415.411,61 | 6.537.492,41 | 3.709.546,79 | 3.809.905,61 |
| Macrogregato 203 - Contributi agli investimenti | 138.575,83 | 2.126,68 | 3.704,73 | 970,36 |
| Macrogregato 204 - Altri trasferimenti in conto capitale | 0,00 | 0,00 | 0,00 | 0,00 |
| Macrogregato 205 - Altre spese in conto capitale | 37.067,04 | 0,00 | 0,00 | 0,00 |
| TOTALE | 4.591.054,48 | 6.539.619,09 | 3.713.251,52 | 3.810.875,97 |

Nota: il prospetto prende in considerazione solo gli anni in cui vige l'attuale decreto D.Lgs. 118/11.



TITOLO 3 - SPESE PER INCREMENTO DI ATTIVITÀ FINANZIARIE

| | <i>Assestato</i> | <i>Percentuale sul totale</i> | <i>Impegnato</i> | <i>Percentuale sul totale</i> | <i>F.P.V.</i> | <i>Percentuale sul totale</i> | <i>Minori Spese</i> | <i>Percentuale di realizzazione</i> | <i>Pagato</i> | <i>Percentuale sul totale</i> | <i>Da riportare</i> | <i>Percentuale di pagamento</i> |
|---|------------------|-----------------------------------|------------------|-----------------------------------|---------------|-----------------------------------|---------------------|---|---------------|-----------------------------------|---------------------|---|
| Macroaggregato 301 - Acquisizioni di attività finanziarie | 0,00 | 0,000% | 0,00 | 0,000% | 0,00 | 0,000% | 0,00 | 0,000% | 0,00 | 0,000% | 0,00 | 0,000% |
| Macroaggregato 302 - Concessione crediti di breve termine | 0,00 | 0,000% | 0,00 | 0,000% | 0,00 | 0,000% | 0,00 | 0,000% | 0,00 | 0,000% | 0,00 | 0,000% |
| Macroaggregato 303 - Concessione crediti di medio-lungo termine | 0,00 | 0,000% | 0,00 | 0,000% | 0,00 | 0,000% | 0,00 | 0,000% | 0,00 | 0,000% | 0,00 | 0,000% |
| Macroaggregato 304 - Altre spese per incremento di attività finanziarie | 0,00 | 0,000% | 0,00 | 0,000% | 0,00 | 0,000% | 0,00 | 0,000% | 0,00 | 0,000% | 0,00 | 0,000% |
| TOTALE | 0,00 | 0,000% | 0,00 | 0,000% | 0,00 | 0,000% | 0,00 | 0,000% | 0,00 | 0,000% | 0,00 | 0,000% |

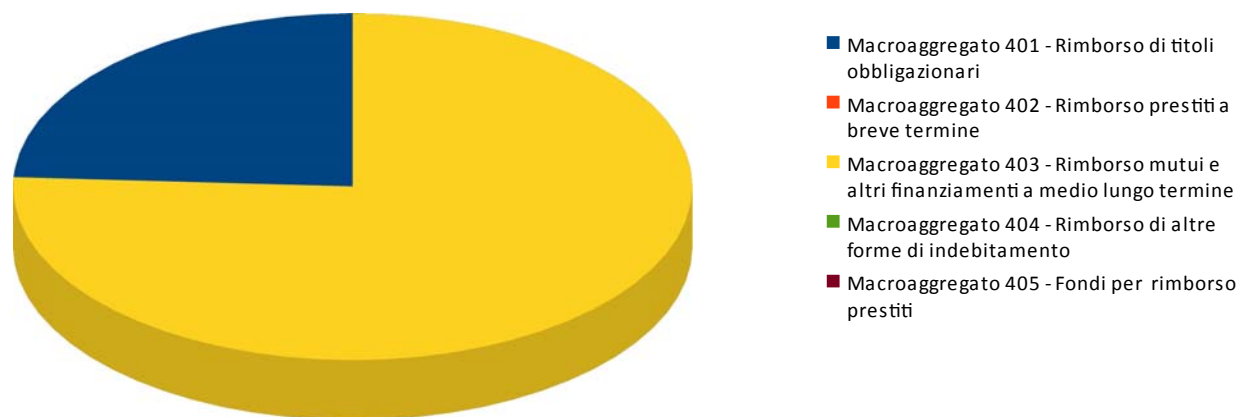
PROSPETTO QUINQUENNALE DELL'IMPEGNATO DI COMPETENZA DEL TITOLO 3

| | 2014 | 2015 | 2016 | 2017 |
|---|-------------|-------------|-------------|-------------|
| Macrogregato 301 - Acquisizioni di attività finanziarie | 0,00 | 0,00 | 0,00 | 0,00 |
| Macrogregato 302 - Concessione crediti di breve termine | 0,00 | 0,00 | 0,00 | 0,00 |
| Macrogregato 303 - Concessione crediti di medio-lungo termine | 0,00 | 0,00 | 0,00 | 0,00 |
| Macrogregato 304 - Altre spese per incremento di attività finanziarie | 0,00 | 0,00 | 0,00 | 0,00 |
| TOTALE | 0,00 | 0,00 | 0,00 | 0,00 |

Nota: il prospetto prende in considerazione solo gli anni in cui vige l'attuale decreto D.Lgs. 118/11.

TITOLO 4 - RIMBORSO DI PRESTITI

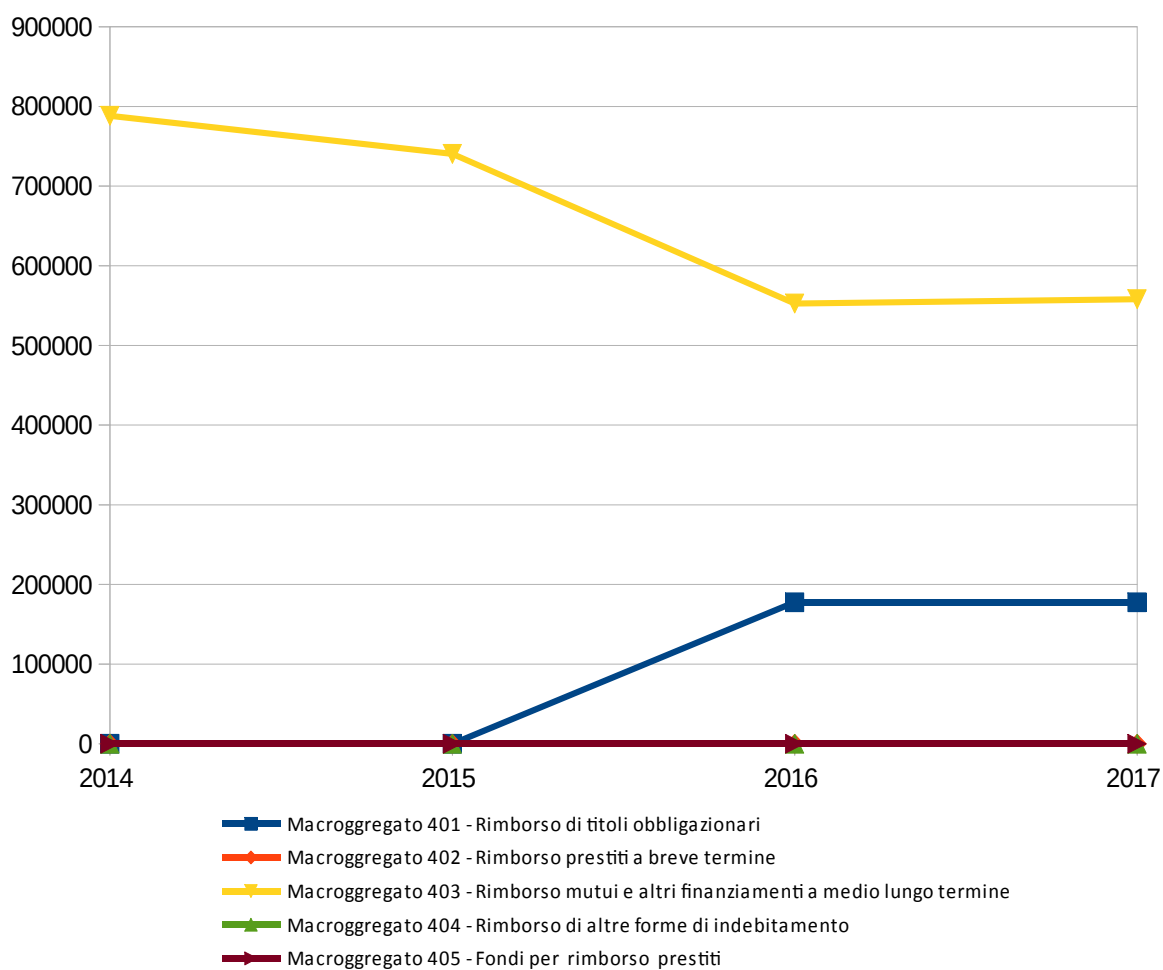
| | <i>Assestato</i> | <i>Percentuale sul totale</i> | <i>Impegnato</i> | <i>Percentuale sul totale</i> | <i>F.P.V.</i> | <i>Percentuale sul totale</i> | <i>Minori Spese</i> | <i>Percentuale di realizzazione</i> | <i>Pagato</i> | <i>Percentuale sul totale</i> | <i>Da riportare</i> | <i>Percentuale di pagamento</i> |
|---|-------------------|-----------------------------------|-------------------|-----------------------------------|---------------|-----------------------------------|---------------------|---|-------------------|-----------------------------------|---------------------|---|
| Macroaggregato 401 - Rimborso di titoli obbligazionari | 177.662,00 | 24,147% | 177.661,16 | 24,147% | 0,00 | 0,000% | 0,84 | 100,000% | 177.661,16 | 25,140% | 0,00 | 100,000% |
| Macroaggregato 402 - Rimborso prestiti a breve termine | 0,00 | 0,000% | 0,00 | 0,000% | 0,00 | 0,000% | 0,00 | 0,000% | 0,00 | 0,000% | 0,00 | 0,000% |
| Macroaggregato 403 - Rimborso mutui e altri finanziamenti a medio lungo termine | 558.094,22 | 75,853% | 558.090,87 | 75,853% | 0,00 | 0,000% | 3,35 | 99,999% | 529.019,45 | 74,860% | 29.071,42 | 94,791% |
| Macroaggregato 404 - Rimborso di altre forme di indebitamento | 0,00 | 0,000% | 0,00 | 0,000% | 0,00 | 0,000% | 0,00 | 0,000% | 0,00 | 0,000% | 0,00 | 0,000% |
| Macroaggregato 405 - Fondi per rimborso prestiti | 0,00 | 0,000% | 0,00 | 0,000% | 0,00 | 0,000% | 0,00 | 0,000% | 0,00 | 0,000% | 0,00 | 0,000% |
| TOTALE | 735.756,22 | 100,000% | 735.752,03 | 100,000% | 0,00 | 0,000% | 4,19 | 99,999% | 706.680,61 | 100,000% | 29.071,42 | 96,049% |

Impegnato di Competenza

PROSPETTO QUINQUENNALE DELL'IMPEGNATO DI COMPETENZA DEL TITOLO 4

| | 2014 | 2015 | 2016 | 2017 |
|---|-------------------|-------------------|-------------------|-------------------|
| Macrogregato 401 - Rimborso di titoli obbligazionari | 0,00 | 0,00 | 177.661,16 | 177.661,16 |
| Macrogregato 402 - Rimborso prestiti a breve termine | 0,00 | 0,00 | 0,00 | 0,00 |
| Macrogregato 403 - Rimborso mutui e altri finanziamenti a medio lungo termine | 788.230,53 | 740.422,54 | 552.540,57 | 558.090,87 |
| Macrogregato 404 - Rimborso di altre forme di indebitamento | 0,00 | 0,00 | 0,00 | 0,00 |
| Macrogregato 405 - Fondi per rimborso prestiti | 0,00 | 0,00 | 0,00 | 0,00 |
| TOTALE | 788.230,53 | 740.422,54 | 730.201,73 | 735.752,03 |

Nota: il prospetto prende in considerazione solo gli anni in cui vige l'attuale decreto D.Lgs. 118/11.



TITOLO 5 - CHIUSURA ANTICIPAZIONI DA ISTITUTO TESORIERE/CASSIERE

| | <i>Assestato</i> | <i>Percentuale sul totale</i> | <i>Impegnato</i> | <i>Percentuale sul totale</i> | <i>F.P.V.</i> | <i>Percentuale sul totale</i> | <i>Minori Spese</i> | <i>Percentuale di realizzazione</i> | <i>Pagato</i> | <i>Percentuale sul totale</i> | <i>Da riportare</i> | <i>Percentuale di pagamento</i> |
|---|------------------|-----------------------------------|------------------|-----------------------------------|---------------|-----------------------------------|---------------------|---|---------------|-----------------------------------|---------------------|---|
| Macroaggregato 501 - Chiusura Anticipazioni ricevute da istituto tesoriere/cassiere | 0,00 | 0,000% | 0,00 | 0,000% | 0,00 | 0,000% | 0,00 | 0,000% | 0,00 | 0,000% | 0,00 | 0,000% |
| TOTALE | 0,00 | 0,000% | 0,00 | 0,000% | 0,00 | 0,000% | 0,00 | 0,000% | 0,00 | 0,000% | 0,00 | 0,000% |

PROSPETTO QUINQUENNALE DELL'IMPEGNATO DI COMPETENZA DEL TITOLO 5

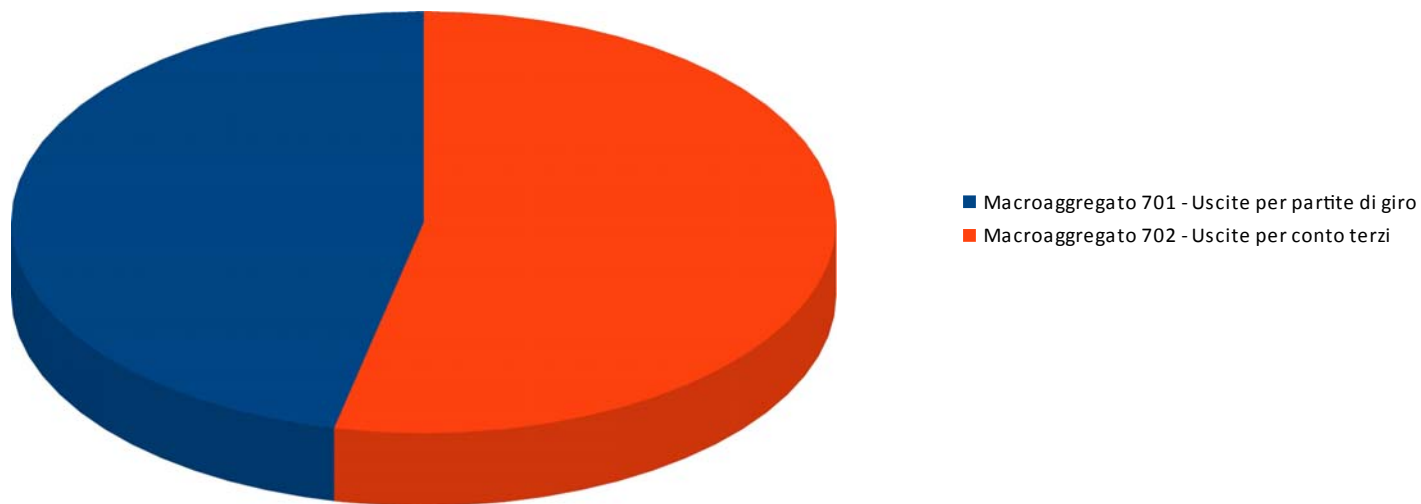
| | 2014 | 2015 | 2016 | 2017 |
|---|-------------|-------------|-------------|-------------|
| Macrogregato 501 - Chiusura Anticipazioni ricevute da istituto tesoriere/cassiere | 0,00 | 0,00 | 0,00 | 0,00 |
| TOTALE | 0,00 | 0,00 | 0,00 | 0,00 |

Nota: il prospetto prende in considerazione solo gli anni in cui vige l'attuale decreto D.Lgs. 118/11.

TITOLO 7 - SPESE PER CONTO TERZI E PARTITE DI GIRO

| | <i>Assestato</i> | <i>Percentuale sul totale</i> | <i>Impegnato</i> | <i>Percentuale sul totale</i> | <i>F.P.V.</i> | <i>Percentuale sul totale</i> | <i>Minori Spese</i> | <i>Percentuale di realizzazione</i> | <i>Pagato</i> | <i>Percentuale sul totale</i> | <i>Da riportare</i> | <i>Percentuale di pagamento</i> |
|---|---------------------|-----------------------------------|---------------------|-----------------------------------|---------------|-----------------------------------|---------------------|---|---------------------|-----------------------------------|---------------------|---|
| Macroaggregato 701 - Uscite per partite di giro | 3.900.359,57 | 50,242% | 3.199.716,76 | 46,513% | 0,00 | 0,000% | 700.642,81 | 82,036% | 2.780.034,77 | 51,661% | 419.681,99 | 86,884% |
| Macroaggregato 702 - Uscite per conto terzi | 3.862.822,78 | 49,758% | 3.679.469,45 | 53,487% | 0,00 | 0,000% | 183.353,33 | 95,253% | 2.601.268,79 | 48,339% | 1.078.200,66 | 70,697% |
| TOTALE | 7.763.182,35 | 100,000% | 6.879.186,21 | 100,000% | 0,00 | 0,000% | 883.996,14 | 88,613% | 5.381.303,56 | 100,000% | 1.497.882,65 | 78,226% |

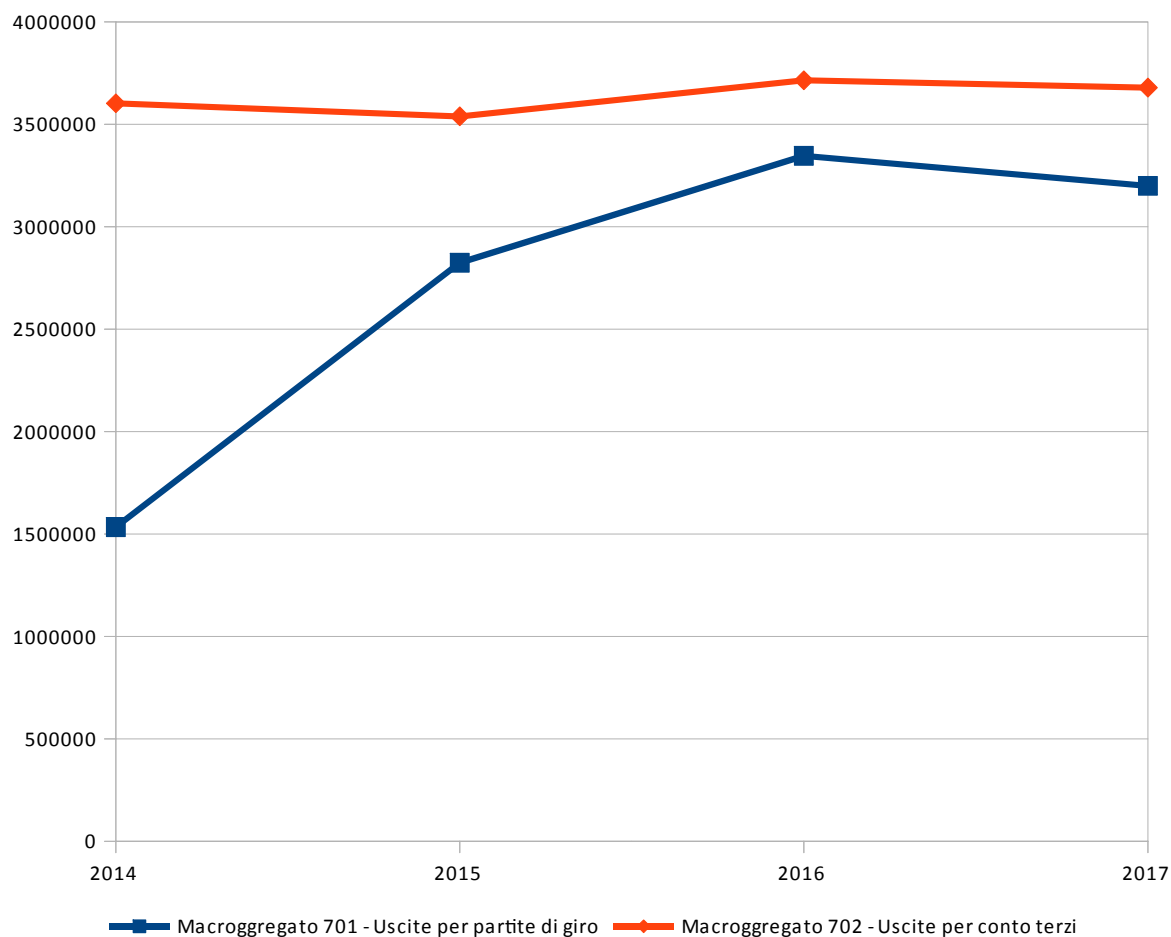
Impegnato di Competenza



PROSPETTO QUINQUENNALE DELL'IMPEGNATO DI COMPETENZA DEL TITOLO 7

| | 2014 | 2015 | 2016 | 2017 |
|---|---------------------|---------------------|---------------------|---------------------|
| Macrogregato 701 - Uscite per partite di giro | 1.533.735,90 | 2.824.389,95 | 3.346.275,07 | 3.199.716,76 |
| Macrogregato 702 - Uscite per conto terzi | 3.602.781,55 | 3.538.627,40 | 3.714.824,33 | 3.679.469,45 |
| TOTALE | 5.136.517,45 | 6.363.017,35 | 7.061.099,40 | 6.879.186,21 |

Nota: il prospetto prende in considerazione solo gli anni in cui vige l'attuale decreto D.Lgs. 118/11.



4 - ANALISI DELLA GESTIONE DEI RESIDUI

In ossequio al principio contabile generale della prudenza e a quello applicato della contabilità finanziaria allegato al D.Lgs. 118/11, l'Ente ha effettuato la ricognizione dei residui attivi e passivi diretta a verificare:

- la fondatezza giuridica dei crediti accertati e dell'esigibilità del credito;
- l'affidabilità della scadenza dell'obbligazione prevista in occasione dell'accertamento o dell'impegno;
- il permanere delle posizioni debitorie effettive degli impegni assunti;
- la corretta classificazione e imputazione dei crediti e dei debiti in bilancio.

La ricognizione annuale dei residui attivi e passivi ha quindi consentito di individuare:

- a) i crediti di dubbia e difficile esazione;
- b) i crediti riconosciuti insussistenti, per l'avvenuta legale estinzione o per indebito o erroneo accertamento del credito;
- c) i debiti insussistenti;
- d) i crediti e i debiti non imputati correttamente in bilancio a seguito di errori materiali o di revisione della classificazione del bilancio, per i quali è stato necessario procedere ad una loro riclassificazione;
- e) i crediti e i debiti imputati all'esercizio di riferimento che non risultano di competenza finanziaria di tale esercizio, per i quali è stato necessario procedere alla reimputazione contabile all'esercizio in cui il credito o il debito sarà esigibile.

Con riferimento ai crediti di dubbia e difficile esazione accertati nell'esercizio, sulla base della ricognizione effettuata, si è provveduto all'accantonamento al Fondo Crediti di Dubbia e Difficile Esigibilità, accantonando a tal fine una quota dell'avanzo di amministrazione; al riguardo, si rinvia alla sezione 1.3 di tale relazione.

Considerato che, a seguito dell'adozione a regime del principio della competenza finanziaria cd. potenziata, i residui sono interamente costituiti da obbligazioni scadute, con riferimento a tali crediti saranno attivate le azioni di recupero mediante procedure coattive. I crediti e i debiti formalmente riconosciuti insussistenti per l'avvenuta legale estinzione (prescrizione) o per indebito o erroneo accertamento/impegno sono stati definitivamente eliminati dalle scritture e dai documenti di bilancio attraverso il provvedimento di riaccertamento dei residui. Nel caso in cui l'eliminazione o la riduzione del residuo passivo abbia riguardato una spesa avente vincolo di destinazione, l'economia conseguente ha mantenuto, per il medesimo ammontare, lo stesso vincolo applicato all'avanzo di amministrazione.

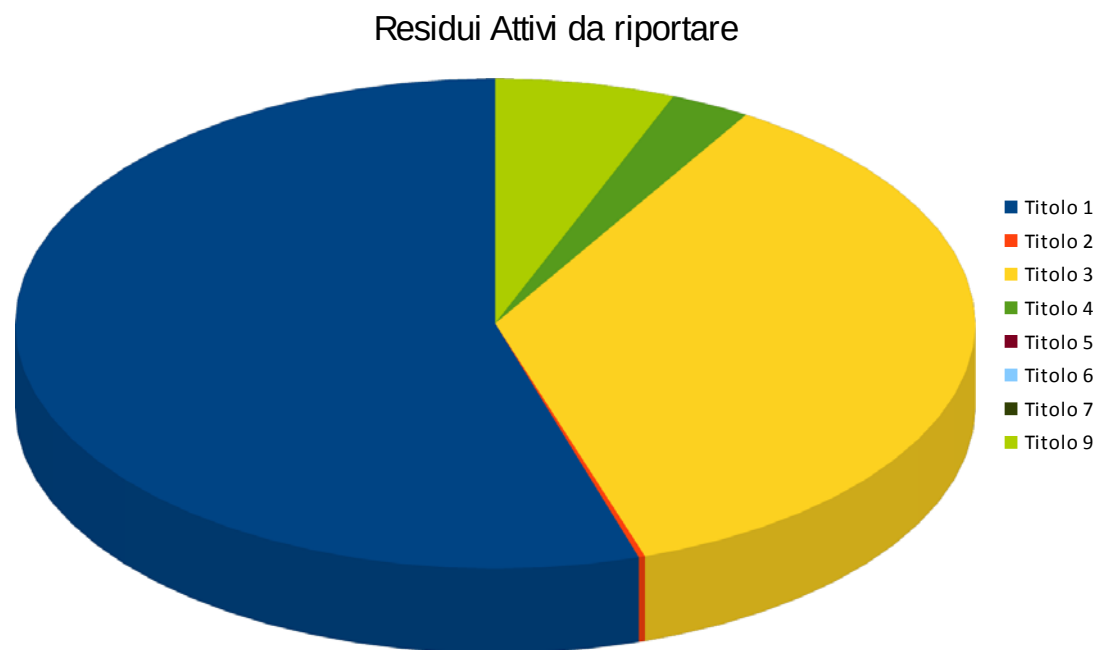
Dalla ricognizione non è sorta la necessità di procedere al riconoscimento formale di maggior crediti e debiti rispetto all'ammontare dei residui attivi e passivi contabilizzati; di conseguenza, non è stato necessario procedere all'accertamento e all'impegno di nuovi crediti o nuovi debiti imputati contabilmente alla competenza dell'esercizio. Non sono altresì emersi debiti assunti dall'Ente non registrati quando l'obbligazione è sorta; di conseguenza si è esclusa l'attivazione della procedura amministrativa di riconoscimento del debito fuori bilancio.

Il riaccertamento dei residui può infine riguardare crediti e debiti:

- non correttamente classificati in bilancio: si riporta che durante la ricognizione non sono risultati errori di classificazioni di Entrate o Spese;
- non correttamente imputati all'esercizio in quanto risultano non di competenza dell'esercizio cui sono stati imputati e non esigibili nel corso di tale esercizio. In tali casi si è proceduto come segue:
 - 1) nel bilancio dell'esercizio in corso si è provveduto a costituire (o a incrementare) il Fondo Pluriennale Vincolato per un importo pari a quello dell'impegno cancellato;
 - 2) nel primo esercizio del Bilancio di Previsione si è incrementato il Fondo Pluriennale iscritto tra le Entrate per un importo pari all'incremento del Fondo Pluriennale di cui al punto 1);
 - 3) nel Bilancio dell'esercizio cui la Spesa è reimputata si incrementano o si iscrivono gli stanziamenti di Spesa necessari per la reimputazione degli impegni.

4.1 ANALISI DELL'ENTRATA

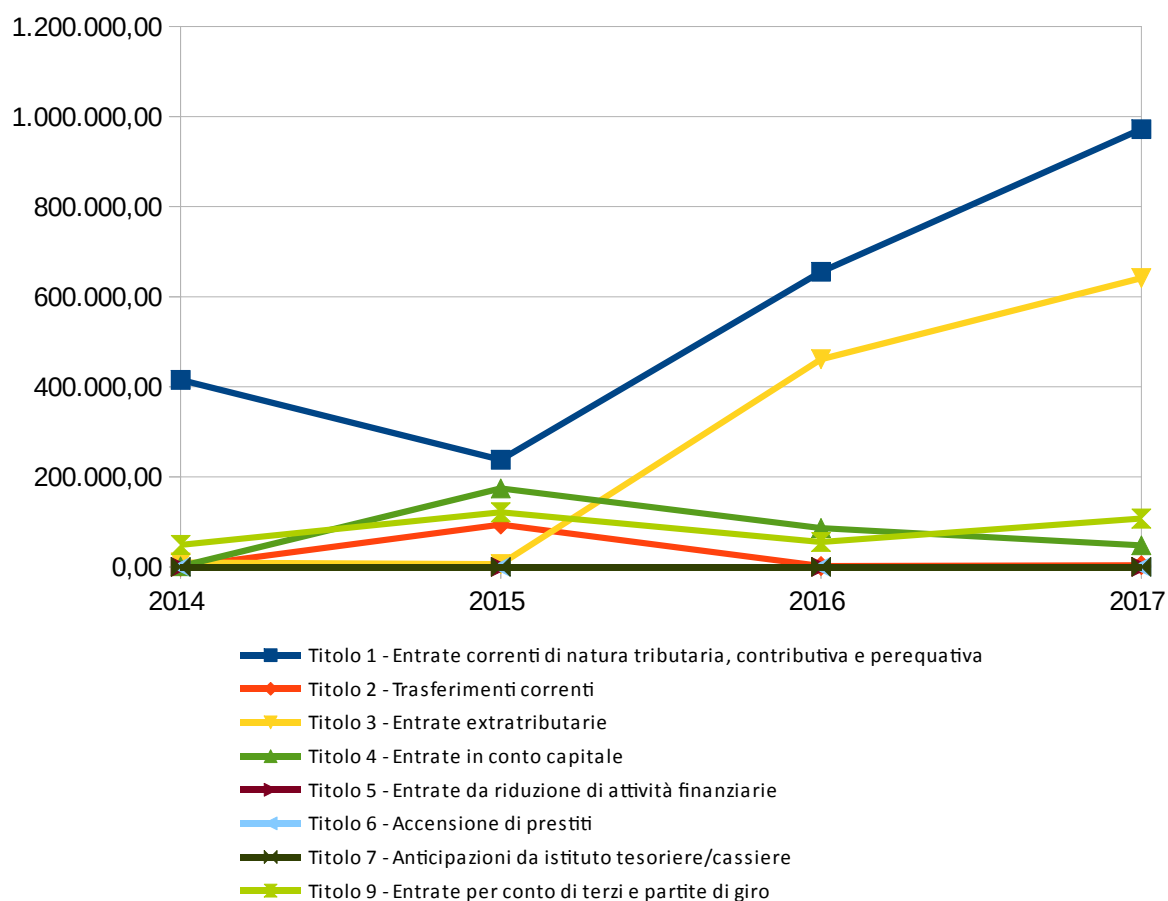
| | <i>Residui Iniziali</i> | <i>Percentuale sul totale</i> | <i>Maggiori/Minori Entrate</i> | <i>Percentuale sul totale</i> | <i>Residui conservati</i> | <i>Percentuale di conservazione</i> | <i>Incassato</i> | <i>Percentuale sul totale</i> | <i>Da riportare</i> | <i>Percentuale di incasso</i> | <i>di cui con anzianità superiore a 5 anni</i> | <i>Percentuale di anzianità superiore a 5 anni</i> |
|-----------------|-------------------------|-------------------------------|--------------------------------|-------------------------------|---------------------------|-------------------------------------|---------------------|-------------------------------|---------------------|-------------------------------|--|--|
| <i>Titolo 1</i> | 2.912.260,71 | 56,961% | -1.445,88 | 1,131% | 2.910.814,83 | 99,950% | 1.938.928,13 | 60,354% | 971.886,70 | 66,578% | 12.685,13 | 1,305% |
| <i>Titolo 2</i> | 75.760,22 | 1,482% | -5.805,65 | 4,542% | 69.954,57 | 92,337% | 66.094,57 | 2,057% | 3.860,00 | 87,242% | 0,00 | 0,000% |
| <i>Titolo 3</i> | 1.138.838,27 | 22,275% | -5.085,00 | 3,979% | 1.133.753,27 | 99,553% | 492.504,62 | 15,330% | 641.248,65 | 43,246% | 0,00 | 0,000% |
| <i>Titolo 4</i> | 265.349,48 | 5,190% | -94.842,45 | 74,205% | 170.507,03 | 64,258% | 122.623,71 | 3,817% | 47.883,32 | 46,212% | 0,00 | 0,000% |
| <i>Titolo 5</i> | 0,00 | 0,000% | 0,00 | 0,000% | 0,00 | 0,000% | 0,00 | 0,000% | 0,00 | 0,000% | 0,00 | 0,000% |
| <i>Titolo 6</i> | 0,00 | 0,000% | 0,00 | 0,000% | 0,00 | 0,000% | 0,00 | 0,000% | 0,00 | 0,000% | 0,00 | 0,000% |
| <i>Titolo 7</i> | 0,00 | 0,000% | 0,00 | 0,000% | 0,00 | 0,000% | 0,00 | 0,000% | 0,00 | 0,000% | 0,00 | 0,000% |
| <i>Titolo 9</i> | 720.491,20 | 14,092% | -20.632,20 | 16,143% | 699.859,00 | 97,136% | 592.461,39 | 18,442% | 107.397,61 | 82,230% | 1.896,79 | 1,766% |
| TOTALE | 5.112.699,88 | 100,000% | -127.811,18 | 100,000% | 4.984.888,70 | 97,500% | 3.212.612,42 | 100,000% | 1.772.276,28 | 62,836% | 14.581,92 | 0,823% |



PROSPETTO PLURIENNALE DEI RESIDUI ATTIVI DA RIPORTARE

| | 2014 | 2015 | 2016 | 2017 |
|--|-------------------|-------------------|---------------------|---------------------|
| Titolo 1 - Entrate correnti di natura tributaria, contributiva e perequativa | 415.334,10 | 237.897,35 | 655.247,89 | 971.886,70 |
| Titolo 2 - Trasferimenti correnti | 0,00 | 93.888,14 | 1.932,00 | 3.860,00 |
| Titolo 3 - Entrate extratributarie | 9.462,44 | 5.949,65 | 461.153,36 | 641.248,65 |
| Titolo 4 - Entrate in conto capitale | 1.491,00 | 174.212,14 | 86.214,99 | 47.883,32 |
| Titolo 5 - Entrate da riduzione di attività finanziarie | 0,00 | 0,00 | 0,00 | 0,00 |
| Titolo 6 - Accensione di prestiti | 0,00 | 0,00 | 0,00 | 0,00 |
| Titolo 7 - Anticipazioni da istituto tesoriere/cassiere | 0,00 | 0,00 | 0,00 | 0,00 |
| Titolo 9 - Entrate per conto di terzi e partite di giro | 48.610,99 | 121.138,11 | 55.296,33 | 107.397,61 |
| TOTALE | 474.898,53 | 633.085,39 | 1.259.844,57 | 1.772.276,28 |

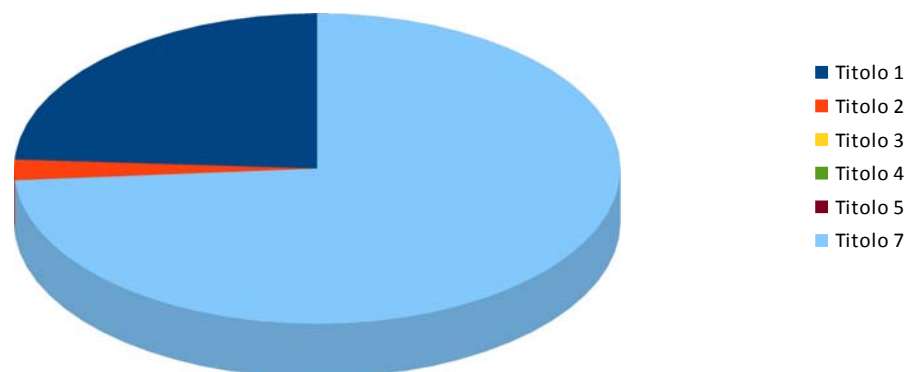
Nota: il prospetto prende in considerazione solo gli anni in cui vige l'attuale decreto D.Lgs. 118/11.



4.2 ANALISI DELLA SPESA

| | <i>Residui Iniziali</i> | <i>Percentuale sul totale</i> | <i>Minori Spese</i> | <i>Percentuale sul totale</i> | <i>Residui conservati</i> | <i>Percentuale di conservazione</i> | <i>Pagato</i> | <i>Percentuale sul totale</i> | <i>Da riportare</i> | <i>Percentuale di pagamento</i> | <i>di cui con anzianità superiore a 5 anni</i> | <i>Percentuale di anzianità superiore a 5 anni</i> |
|-----------------|-------------------------|-------------------------------|---------------------|-------------------------------|---------------------------|-------------------------------------|---------------------|-------------------------------|---------------------|---------------------------------|--|--|
| <i>Titolo 1</i> | 3.172.805,11 | 55,871% | 321.821,58 | 91,817% | 2.850.983,53 | 89,857% | 2.629.964,66 | 59,638% | 221.018,87 | 82,891% | 1.404,28 | 0,635% |
| <i>Titolo 2</i> | 522.220,23 | 9,196% | 7.475,84 | 2,133% | 514.744,39 | 98,568% | 495.118,48 | 11,228% | 19.625,91 | 94,810% | 0,00 | 0,000% |
| <i>Titolo 3</i> | 0,00 | 0,000% | 0,00 | 0,000% | 0,00 | 0,000% | 0,00 | 0,000% | 0,00 | 0,000% | 0,00 | 0,000% |
| <i>Titolo 4</i> | 15.569,74 | 0,274% | 0,00 | 0,000% | 15.569,74 | 100,000% | 15.569,74 | 0,353% | 0,00 | 100,000% | 0,00 | 0,000% |
| <i>Titolo 5</i> | 0,00 | 0,000% | 0,00 | 0,000% | 0,00 | 0,000% | 0,00 | 0,000% | 0,00 | 0,000% | 0,00 | 0,000% |
| <i>Titolo 7</i> | 1.968.257,88 | 34,659% | 21.206,40 | 6,050% | 1.947.051,48 | 98,923% | 1.269.194,44 | 28,781% | 677.857,04 | 64,483% | 58.147,68 | 8,578% |
| TOTALE | 5.678.852,96 | 100,000% | 350.503,82 | 100,000% | 5.328.349,14 | 93,828% | 4.409.847,32 | 100,000% | 918.501,82 | 0,000% | 59.551,96 | 6,484% |

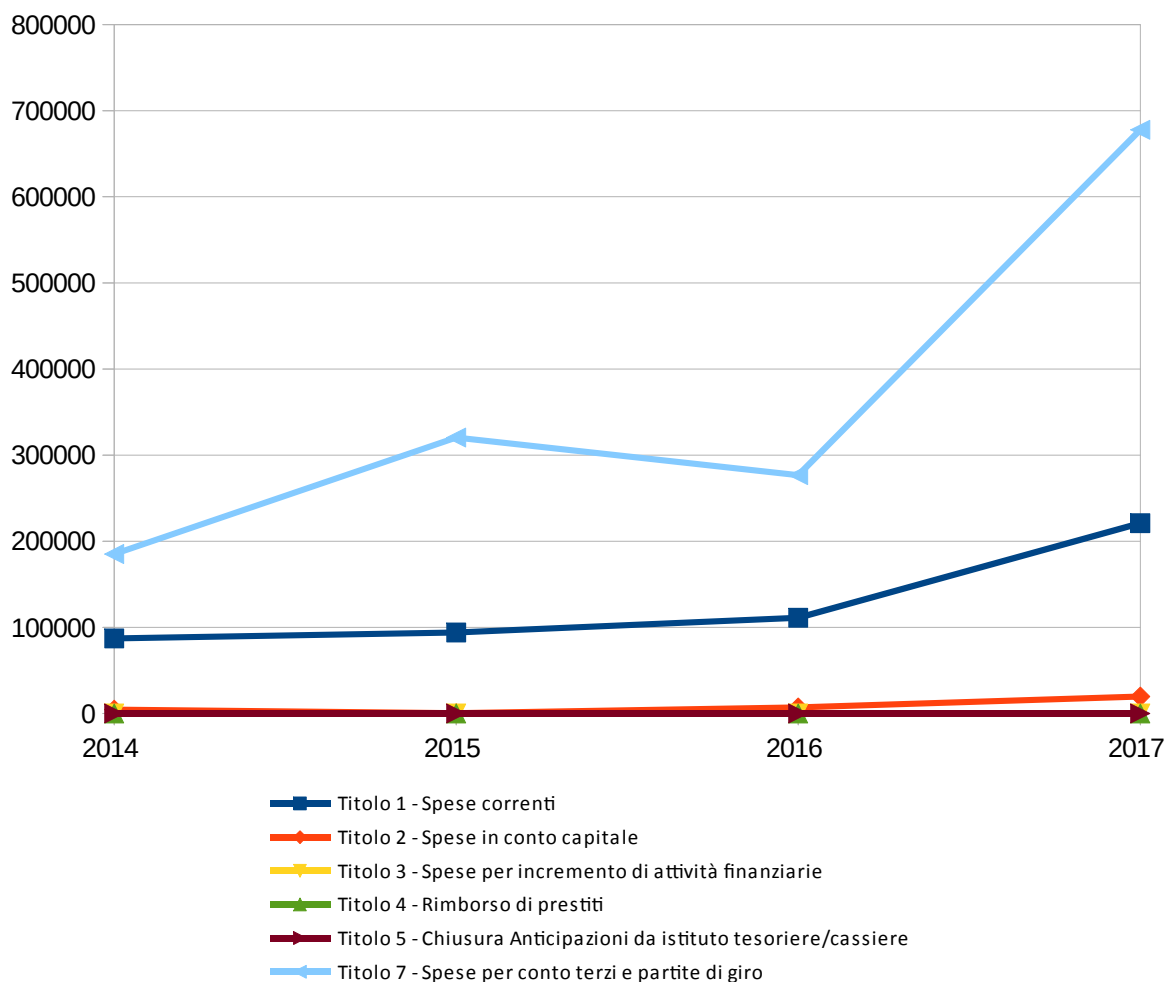
Residui Passivi da riportare



PROSPETTO PLURIENNALE DEI RESIDUI PASSIVI DA RIPORTARE

| | 2014 | 2015 | 2016 | 2017 |
|--|-------------------|-------------------|-------------------|-------------------|
| Titolo 1 - Spese correnti | 87.151,02 | 94.041,81 | 111.154,66 | 221.018,87 |
| Titolo 2 - Spese in conto capitale | 4.545,68 | 454,25 | 7.027,76 | 19.625,91 |
| Titolo 3 - Spese per incremento di attività finanziarie | 0,00 | 0,00 | 0,00 | 0,00 |
| Titolo 4 - Rimborso di prestiti | 0,00 | 0,00 | 0,00 | 0,00 |
| Titolo 5 - Chiusura Anticipazioni da istituto tesoriere/cassiere | 0,00 | 0,00 | 0,00 | 0,00 |
| Titolo 7 - Spese per conto terzi e partite di giro | 185.231,67 | 320.446,45 | 276.731,83 | 677.857,04 |
| TOTALE | 276.928,37 | 414.942,51 | 394.914,25 | 918.501,82 |

Nota: il prospetto prende in considerazione solo gli anni in cui vige l'attuale decreto D.Lgs. 118/11.



5 - ANALISI DELLA GESTIONE DELLA CASSA

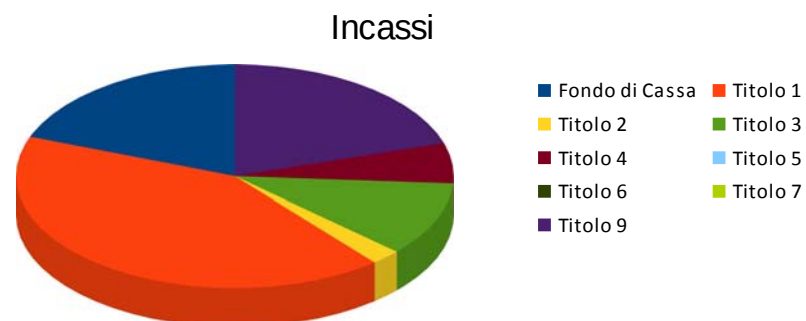
5.1 QUADRO GENERALE RIASSUNTIVO DELLA GESTIONE DI CASSA

| ENTRATE | <i>Incassato 2014</i> | <i>Incassato 2015</i> | <i>Incassato 2016</i> | <i>Incassato 2017</i> |
|---|---------------------------|---------------------------|---------------------------|---------------------------|
| <i>Fondo di cassa all'inizio dell'esercizio</i> | 6.764.283,65 | 6.710.575,28 | 6.719.284,69 | 6.542.534,71 |
| <i>Titolo 1</i> | 15.549.488,65 | 15.629.917,65 | 15.017.690,40 | 14.180.991,75 |
| <i>Titolo 2</i> | 1.399.425,87 | 1.077.243,02 | 1.229.259,68 | 754.503,79 |
| <i>Titolo 3</i> | 3.986.678,41 | 2.965.370,54 | 4.131.778,12 | 3.635.905,53 |
| <i>Titolo 4</i> | 3.221.441,11 | 2.967.468,53 | 3.553.338,12 | 1.974.979,84 |
| <i>Titolo 5</i> | 0,00 | 0,00 | 0,00 | 0,00 |
| Totale Entrate Finali | 24.157.034,04 | 22.639.999,74 | 23.932.066,32 | 20.546.380,91 |
| <i>Titolo 6</i> | 44.625,00 | 0,00 | 0,00 | 0,00 |
| <i>Titolo 7</i> | 0,00 | 0,00 | 0,00 | 0,00 |
| <i>Titolo 9</i> | 4.875.981,69 | 6.040.893,56 | 7.135.324,66 | 6.868.093,92 |
| Totale dell'Esercizio | 29.077.640,73 | 28.680.893,30 | 31.067.390,98 | 27.414.474,83 |
| TOTALE COMPLESSIVO | 35.841.924,38 | 35.391.468,58 | 37.786.675,67 | 33.957.009,54 |
| TOTALE A PAREGGIO | 35.841.924,38 | 35.391.468,58 | 37.786.675,67 | 33.957.009,54 |

| SPESE | <i>Pagato 2014</i> | <i>Pagato 2015</i> | <i>Pagato 2016</i> | <i>Pagato 2017</i> |
|------------------------------|------------------------|------------------------|------------------------|------------------------|
| <i>Titolo 1</i> | 19.248.231,06 | 17.934.322,90 | 17.422.998,33 | 17.880.310,79 |
| <i>Titolo 2</i> | 4.343.536,41 | 3.860.555,38 | 6.304.293,56 | 3.901.171,00 |
| <i>Titolo 3</i> | 0,00 | 0,00 | 0,00 | 0,00 |
| Totale spese Finali | 23.591.767,47 | 21.794.878,28 | 23.727.291,89 | 21.781.481,79 |
| <i>Titolo 4</i> | 788.230,53 | 726.949,06 | 728.105,47 | 722.250,35 |
| <i>Titolo 5</i> | 0,00 | 0,00 | 0,00 | 0,00 |
| <i>Titolo 7</i> | 4.751.351,10 | 6.150.356,55 | 6.788.743,60 | 6.650.498,00 |
| Totale dell'Esercizio | 29.131.349,10 | 28.672.183,89 | 31.244.140,96 | 29.154.230,14 |
| TOTALE COMPLESSIVO | 29.131.349,10 | 28.672.183,89 | 31.244.140,96 | 29.154.230,14 |
| FONDO DI CASSA | 6.710.575,28 | 6.719.284,69 | 6.542.534,71 | 4.802.779,40 |
| TOTALE A PAREGGIO | 35.841.924,38 | 35.391.468,58 | 37.786.675,67 | 33.957.009,54 |

5.2 ANALISI DELL'ENTRATA

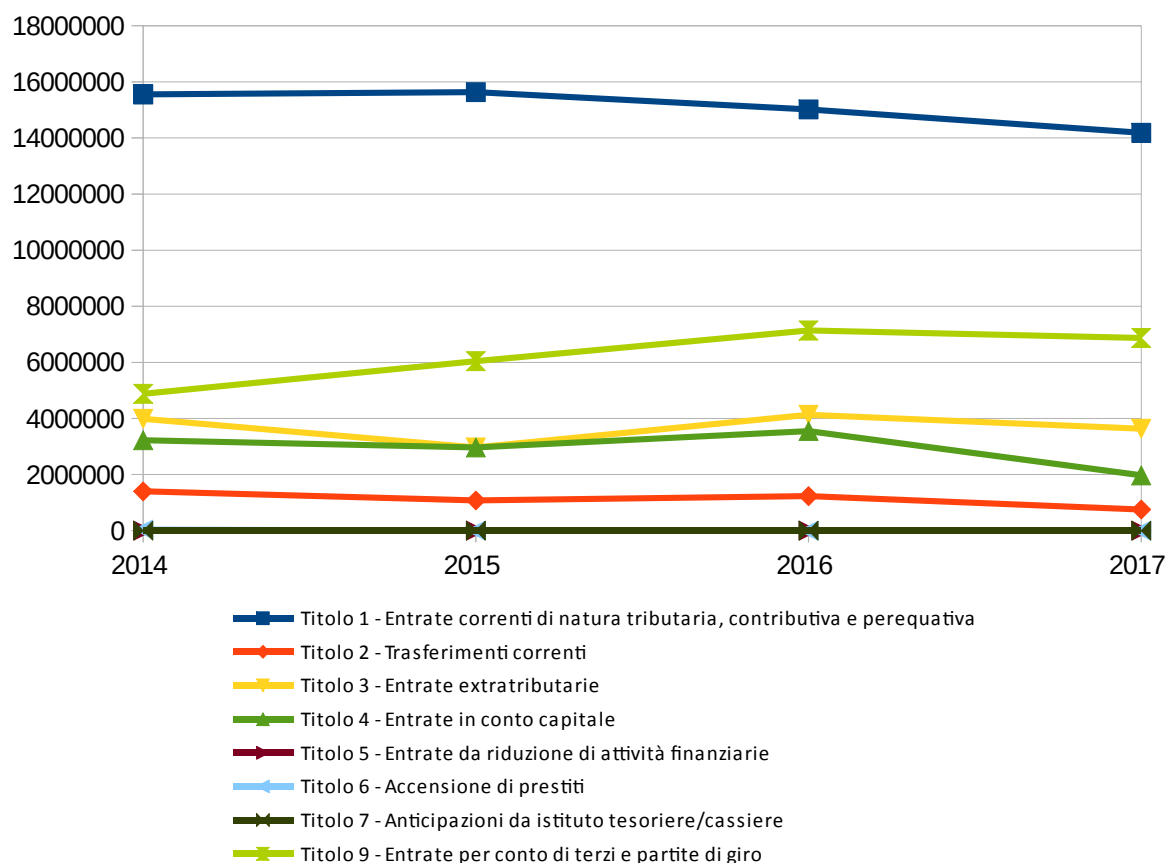
| | <i>Assestato</i> | <i>Percentuale sul totale</i> | <i>Incassato di competenza</i> | <i>Incassato a residuo</i> | <i>Totale Incassato</i> | <i>Percentuale di competenza</i> | <i>Percentuale a residuo</i> | <i>Percentuale su totale</i> | <i>Percentuale di incasso</i> |
|-----------------------|----------------------|-------------------------------|--------------------------------|----------------------------|-------------------------|----------------------------------|------------------------------|------------------------------|-------------------------------|
| Fondo di Cassa | 6.542.534,71 | 19,355% | 0,00 | 6.542.534,71 | 6.542.534,71 | 0,000% | 67,068% | 19,267% | 100,000% |
| Titolo 1 | 17.748.641,49 | 52,506% | 12.242.063,62 | 1.938.928,13 | 14.180.991,75 | 50,583% | 19,876% | 41,762% | 79,899% |
| Titolo 2 | 1.043.890,63 | 3,088% | 688.409,22 | 66.094,57 | 754.503,79 | 2,844% | 0,678% | 2,222% | 72,278% |
| Titolo 3 | 4.781.767,59 | 14,146% | 3.143.400,91 | 492.504,62 | 3.635.905,53 | 12,988% | 5,049% | 10,707% | 76,037% |
| Titolo 4 | 2.151.710,34 | 6,365% | 1.852.356,13 | 122.623,71 | 1.974.979,84 | 7,654% | 1,257% | 5,816% | 91,787% |
| Titolo 5 | 0,00 | 0,000% | 0,00 | 0,00 | 0,00 | 0,000% | 0,000% | 0,000% | 0,000% |
| Titolo 6 | 0,00 | 0,000% | 0,00 | 0,00 | 0,00 | 0,000% | 0,000% | 0,000% | 0,000% |
| Titolo 7 | 0,00 | 0,000% | 0,00 | 0,00 | 0,00 | 0,000% | 0,000% | 0,000% | 0,000% |
| Titolo 9 | 8.077.092,57 | 23,895% | 6.275.632,53 | 592.461,39 | 6.868.093,92 | 25,930% | 6,073% | 20,226% | 85,032% |
| TOTALE | 33.803.102,63 | 100,000% | 24.201.862,41 | 9.755.147,13 | 33.957.009,54 | 100,000% | 100,000% | 100,000% | 100,455% |



PROSPETTO PLURIENNALE DELLE RISCOSSIONI

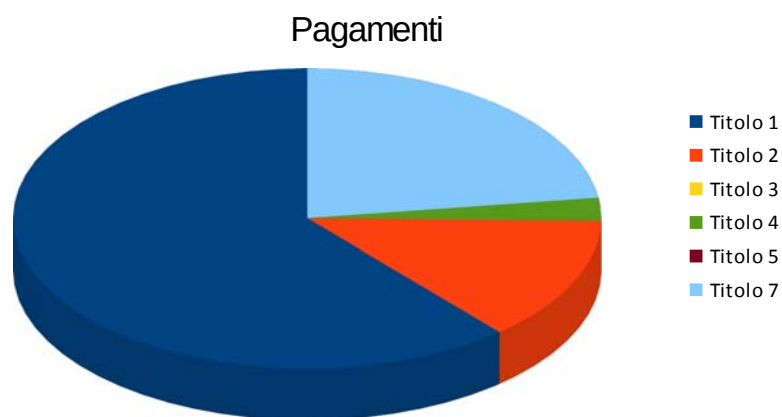
| | 2014 | 2015 | 2016 | 2017 |
|--|----------------------|----------------------|----------------------|----------------------|
| Titolo 1 - Entrate correnti di natura tributaria, contributiva e perequativa | 15.549.488,65 | 15.629.917,65 | 15.017.690,40 | 14.180.991,75 |
| Titolo 2 - Trasferimenti correnti | 1.399.425,87 | 1.077.243,02 | 1.229.259,68 | 754.503,79 |
| Titolo 3 - Entrate extratributarie | 3.986.678,41 | 2.965.370,54 | 4.131.778,12 | 3.635.905,53 |
| Titolo 4 - Entrate in conto capitale | 3.221.441,11 | 2.967.468,53 | 3.553.338,12 | 1.974.979,84 |
| Titolo 5 - Entrate da riduzione di attività finanziarie | 0,00 | 0,00 | 0,00 | 0,00 |
| Titolo 6 - Accensione di prestiti | 44.625,00 | 0,00 | 0,00 | 0,00 |
| Titolo 7 - Anticipazioni da istituto tesoriere/cassiere | 0,00 | 0,00 | 0,00 | 0,00 |
| Titolo 9 - Entrate per conto di terzi e partite di giro | 4.875.981,69 | 6.040.893,56 | 7.135.324,66 | 6.868.093,92 |
| TOTALE | 29.077.640,73 | 28.680.893,30 | 31.067.390,98 | 27.414.474,83 |

Nota: il prospetto prende in considerazione solo gli anni in cui vige l'attuale decreto D.Lgs. 118/11.



5.3 ANALISI DELLA SPESA

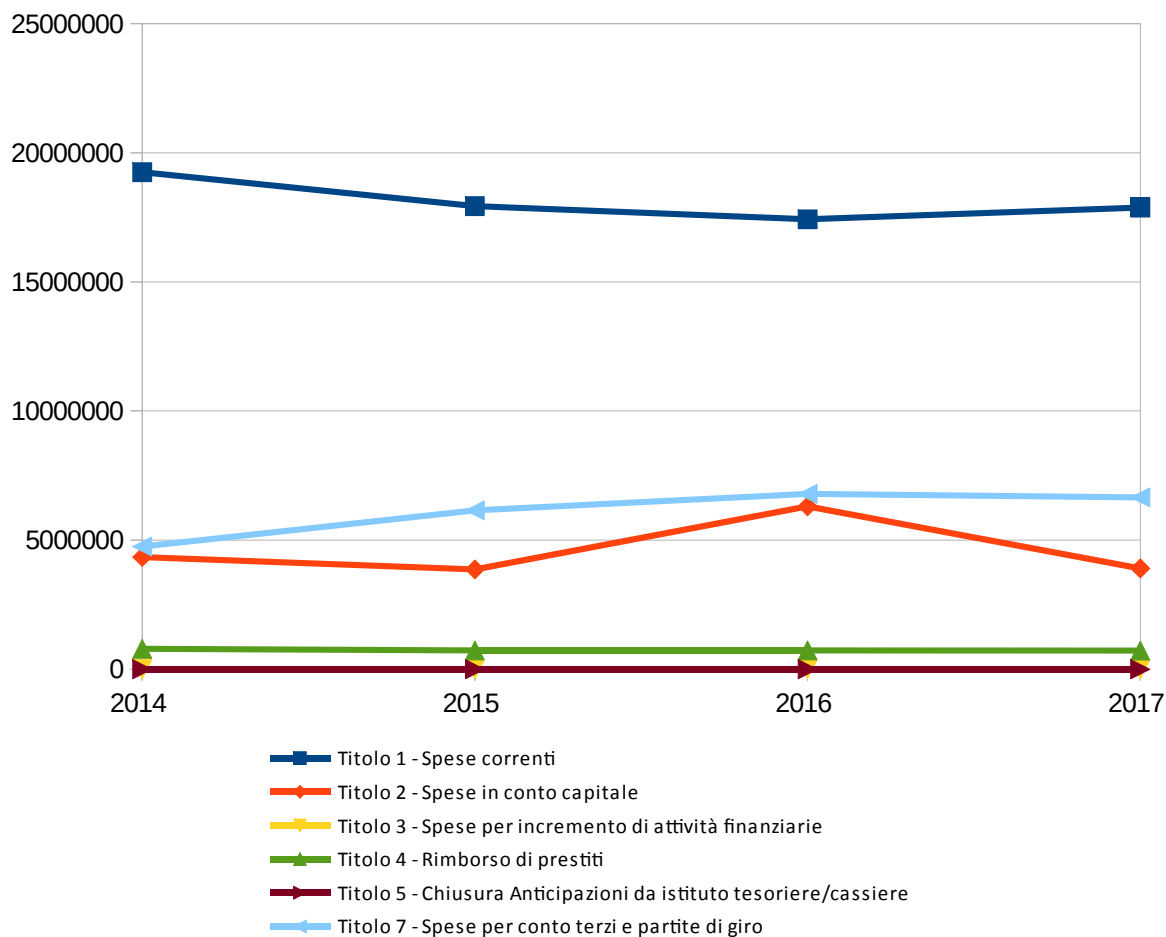
| | <i>Assestato</i> | <i>Percentuale sul totale</i> | <i>Pagato di competenza</i> | <i>Pagato a residuo</i> | <i>Totale Pagato</i> | <i>Percentuale di competenza</i> | <i>Percentuale a residuo</i> | <i>Percentuale su totale</i> | <i>Percentuale di pagamento</i> |
|-----------------|----------------------|-------------------------------|-----------------------------|-------------------------|----------------------|----------------------------------|------------------------------|------------------------------|---------------------------------|
| <i>Titolo 1</i> | 21.722.016,01 | 60,603% | 15.250.346,13 | 2.629.964,66 | 17.880.310,79 | 61,632% | 59,638% | 61,330% | 82,314% |
| <i>Titolo 2</i> | 4.665.863,70 | 13,018% | 3.406.052,52 | 495.118,48 | 3.901.171,00 | 13,765% | 11,228% | 13,381% | 83,611% |
| <i>Titolo 3</i> | 0,00 | 0,000% | 0,00 | 0,00 | 0,00 | 0,000% | 0,000% | 0,000% | 0,000% |
| <i>Titolo 4</i> | 751.325,96 | 2,096% | 706.680,61 | 15.569,74 | 722.250,35 | 2,856% | 0,353% | 2,477% | 96,130% |
| <i>Titolo 5</i> | 0,00 | 0,000% | 0,00 | 0,00 | 0,00 | 0,000% | 0,000% | 0,000% | 0,000% |
| <i>Titolo 7</i> | 8.703.725,34 | 24,283% | 5.381.303,56 | 1.269.194,44 | 6.650.498,00 | 21,748% | 28,781% | 22,811% | 76,410% |
| TOTALE | 35.842.931,01 | 100,000% | 24.744.382,82 | 4.409.847,32 | 29.154.230,14 | 100,000% | 100,000% | 100,000% | 81,339% |



PROSPETTO PLURIENNALE DEI PAGAMENTI

| | 2014 | 2015 | 2016 | 2017 |
|--|----------------------|----------------------|----------------------|----------------------|
| Titolo 1 - Spese correnti | 19.248.231,06 | 17.934.322,90 | 17.422.998,33 | 17.880.310,79 |
| Titolo 2 - Spese in conto capitale | 4.343.536,41 | 3.860.555,38 | 6.304.293,56 | 3.901.171,00 |
| Titolo 3 - Spese per incremento di attività finanziarie | 0,00 | 0,00 | 0,00 | 0,00 |
| Titolo 4 - Rimborso di prestiti | 788.230,53 | 726.949,06 | 728.105,47 | 722.250,35 |
| Titolo 5 - Chiusura Anticipazioni da istituto tesoriere/cassiere | 0,00 | 0,00 | 0,00 | 0,00 |
| Titolo 7 - Spese per conto terzi e partite di giro | 4.751.351,10 | 6.150.356,55 | 6.788.743,60 | 6.650.498,00 |
| TOTALE | 29.131.349,10 | 28.672.183,89 | 31.244.140,96 | 29.154.230,14 |

Nota: il prospetto prende in considerazione solo gli anni in cui vige l'attuale decreto D.Lgs. 118/11.



6 - ANALISI DEL BUDGET DI COMPETENZA PER RESPONSABILE

6.1 ANALISI DELL'ENTRATA

| | <i>Assestato</i> | <i>Percentuale sul totale</i> | <i>Accertato</i> | <i>Percentuale sul totale</i> | <i>Maggiori/ Minori Entrate</i> | <i>Percentuale di realizzazione</i> | <i>Incassato</i> | <i>Percentuale sul totale</i> | <i>Da riportare</i> | <i>Percentuale di incasso</i> |
|--|----------------------|-----------------------------------|----------------------|-----------------------------------|-------------------------------------|---|----------------------|-----------------------------------|---------------------|-----------------------------------|
| RESP. DI CAPITOLO | | | | | | | | | | |
| Resp. di Capitolo CASALI CRISTINA | 5.145.350,53 | 13,824% | 4.398.741,08 | 12,599% | -746.609,45 | 85,490% | 4.360.930,96 | 15,024% | 37.810,12 | 99,140% |
| Totale RESP. DI CAPITOLO | 5.145.350,53 | 13,824% | 4.398.741,08 | 12,599% | -746.609,45 | 85,490% | 4.360.930,96 | 15,024% | 37.810,12 | 99,140% |
| Resp. di Servizio VENTURINI GIANLUCA | | | | | | | | | | |
| Resp. di Capitolo VENTURINI GIANLUCA | 3.012.957,49 | 8,095% | 1.913.194,10 | 5,480% | -1.099.763,39 | 63,499% | 1.337.637,47 | 4,608% | 575.556,63 | 69,916% |
| Totale Resp. di Servizio VENTURINI GIANLUCA | 3.012.957,49 | 8,095% | 1.913.194,10 | 5,480% | -1.099.763,39 | 63,499% | 1.337.637,47 | 4,608% | 575.556,63 | 69,916% |
| Resp. di Servizio CASALI CRISTINA | | | | | | | | | | |
| Resp. di Capitolo CASALI CRISTINA | 23.039.011,16 | 61,897% | 23.118.993,96 | 66,216% | 79.982,80 | 100,347% | 19.025.165,90 | 65,543% | 4.093.828,06 | 82,292% |
| Totale Resp. di Servizio CASALI CRISTINA | 23.039.011,16 | 61,897% | 23.118.993,96 | 66,216% | 79.982,80 | 100,347% | 19.025.165,90 | 65,543% | 4.093.828,06 | 82,292% |
| Resp. di Servizio VERRI LUCA | | | | | | | | | | |
| Resp. di Capitolo VERRI LUCA | 3.334.891,60 | 8,960% | 3.201.974,03 | 9,171% | -132.917,57 | 96,014% | 2.611.669,19 | 8,997% | 590.304,84 | 81,564% |
| Totale Resp. di Servizio VERRI LUCA | 3.334.891,60 | 8,960% | 3.201.974,03 | 9,171% | -132.917,57 | 96,014% | 2.611.669,19 | 8,997% | 590.304,84 | 81,564% |
| Resp. di Servizio BRADANINI MAURO | | | | | | | | | | |
| Resp. di Capitolo BRADANINI MAURO | 873.695,10 | 2,347% | 791.502,61 | 2,267% | -82.192,49 | 90,593% | 456.063,70 | 1,571% | 335.438,91 | 57,620% |
| Totale Resp. di Servizio BRADANINI MAURO | 873.695,10 | 2,347% | 791.502,61 | 2,267% | -82.192,49 | 90,593% | 456.063,70 | 1,571% | 335.438,91 | 57,620% |
| Resp. di Servizio TIRONE LIVIO | | | | | | | | | | |
| Resp. di Capitolo TIRONE LIVIO | 545.792,00 | 1,466% | 285.344,34 | 0,817% | -260.447,66 | 52,281% | 261.111,20 | 0,900% | 24.233,14 | 91,507% |
| Totale Resp. di Servizio TIRONE LIVIO | 545.792,00 | 1,466% | 285.344,34 | 0,817% | -260.447,66 | 52,281% | 261.111,20 | 0,900% | 24.233,14 | 91,507% |
| Resp. di Servizio BARBIERI ANTONINO | | | | | | | | | | |

| | | | | | | | | | | |
|---|----------------------|-----------------|----------------------|-----------------|----------------------|----------------|----------------------|-----------------|---------------------|----------------|
| Resp. di Capitolo BARBIERI ANTONINO | 1.269.938,27 | 3,412% | 1.204.954,69 | 3,451% | -64.983,58 | 94,883% | 974.294,25 | 3,357% | 230.660,44 | 80,857% |
| Totale Resp. di Servizio BARBIERI ANTONINO | 1.269.938,27 | 3,412% | 1.204.954,69 | 3,451% | -64.983,58 | 94,883% | 974.294,25 | 3,357% | 230.660,44 | 80,857% |
| TOTALE | 37.221.636,15 | 100,000% | 34.914.704,81 | 100,000% | -2.306.931,34 | 93,802% | 29.026.872,67 | 100,000% | 5.887.832,14 | 83,137% |

PROSPETTO PLURIENNALE DELL'ACCERTATO DI COMPETENZA PER RESPONSABILE

| | 2014 | 2015 | 2016 | 2017 |
|--|----------------------|----------------------|----------------------|----------------------|
| RESP. DI CAPITOLO | | | | |
| Resp. di Capitolo CASALI CRISTINA | 0,00 | 0,00 | 0,00 | 4.398.741,08 |
| Totale NESSUN RESP. DI SERVIZIO | 0,00 | 0,00 | 0,00 | 4.398.741,08 |
| Resp. di Servizio VENTURINI GIANLUCA | | | | |
| Resp. di Capitolo VENTURINI GIANLUCA | 3.376.105,60 | 2.686.396,90 | 3.256.367,53 | 1.913.194,10 |
| Totale Resp. di Servizio VENTURINI GIANLUCA | 3.376.105,60 | 2.686.396,90 | 3.256.367,53 | 1.913.194,10 |
| Resp. di Servizio CASALI CRISTINA | | | | |
| Resp. di Capitolo CASALI CRISTINA | 26.559.339,36 | 27.255.368,61 | 25.010.606,79 | 23.118.993,96 |
| Totale Resp. di Servizio CASALI CRISTINA | 26.559.339,36 | 27.255.368,61 | 25.010.606,79 | 23.118.993,96 |
| Resp. di Servizio VERRI LUCA | | | | |
| Resp. di Capitolo VERRI LUCA | 0,00 | 3.081.987,81 | 3.351.613,30 | 3.201.974,03 |
| Totale Resp. di Servizio VERRI LUCA | 0,00 | 3.081.987,81 | 3.351.613,30 | 3.201.974,03 |
| Resp. di Servizio BRADANINI MAURO | | | | |
| Resp. di Capitolo BRADANINI MAURO | 735.240,39 | 922.492,21 | 890.047,88 | 791.502,61 |
| Totale Resp. di Servizio BRADANINI MAURO | 735.240,39 | 922.492,21 | 890.047,88 | 791.502,61 |
| Resp. di Servizio TIRONE LIVIO | | | | |
| Resp. di Capitolo TIRONE LIVIO | 473.161,94 | 362.373,27 | 296.940,81 | 285.344,34 |
| Totale Resp. di Servizio TIRONE LIVIO | 473.161,94 | 362.373,27 | 296.940,81 | 285.344,34 |
| Resp. di Servizio SPOLINI SERGIO | | | | |
| Resp. di Capitolo SPOLINI SERGIO | 4.187.833,17 | 0,00 | 0,00 | 0,00 |
| Totale Resp. di Servizio SPOLINI SERGIO | 4.187.833,17 | 0,00 | 0,00 | 0,00 |
| Resp. di Servizio BARBIERI ANTONINO | | | | |
| Resp. di Capitolo BARBIERI ANTONINO | 0,00 | 1.005.864,84 | 1.197.211,16 | 1.204.954,69 |
| Totale Resp. di Servizio BARBIERI ANTONINO | 0,00 | 1.005.864,84 | 1.197.211,16 | 1.204.954,69 |
| TOTALE | 35.331.680,46 | 35.314.483,64 | 34.002.787,47 | 34.914.704,81 |

Nota: il prospetto prende in considerazione solo gli anni in cui vige l'attuale decreto D.Lgs. 118/11.

6.2 ANALISI DELLA SPESA

| | Assestato | Percentuale sul totale | Impegnato | Percentuale sul totale | F.P.V. | Percentuale sul totale | Minori Spese | Percentuale di realizzazione | Pagato | Percentuale sul totale | Da riportare | Percentuale di pagamento |
|--|----------------------|---------------------------|---------------------|---------------------------|---------------------|---------------------------|---------------------|------------------------------------|---------------------|---------------------------|---------------------|--------------------------------|
| RESP. DI CAPITOLO | | | | | | | | | | | | |
| RESP. DI CAPITOLO | 6.870,00 | 0,018% | 6.710,00 | 0,023% | 0,00 | 0,000% | 160,00 | 97,671% | 0,00 | 0,000% | 6.710,00 | 0,000% |
| Resp. di Capitolo CASALI CRISTINA | 3.812.335,00 | 10,242% | 3.112.934,05 | 10,608% | 0,00 | 0,000% | 699.400,95 | 81,654% | 2.708.819,74 | 10,947% | 404.114,31 | 87,018% |
| Totale NESSUN RESP. DI SERVIZIO | 3.819.205,00 | 10,261% | 3.119.644,05 | 10,631% | 0,00 | 0,000% | 699.560,95 | 81,683% | 2.708.819,74 | 10,947% | 410.824,31 | 86,831% |
| Resp. di Servizio VENTURINI GIANLUCA | | | | | | | | | | | | |
| Resp. di Capitolo VENTURINI GIANLUCA | 10.422.126,57 | 28,000% | 6.235.661,50 | 21,250% | 2.462.768,15 | 74,898% | 1.723.696,92 | 83,461% | 5.452.776,79 | 22,036% | 782.884,71 | 87,445% |
| Totale Resp. di Servizio VENTURINI GIANLUCA | 10.422.126,57 | 28,000% | 6.235.661,50 | 21,250% | 2.462.768,15 | 74,898% | 1.723.696,92 | 83,461% | 5.452.776,79 | 22,036% | 782.884,71 | 87,445% |
| Resp. di Servizio CASALI CRISTINA | | | | | | | | | | | | |
| Resp. di Capitolo CASALI CRISTINA | 9.682.863,50 | 26,014% | 8.483.473,37 | 28,910% | 79.052,80 | 2,404% | 1.120.337,33 | 88,430% | 6.828.941,51 | 27,598% | 1.654.531,86 | 80,497% |
| Totale Resp. di Servizio CASALI CRISTINA | 9.682.863,50 | 26,014% | 8.483.473,37 | 28,910% | 79.052,80 | 2,404% | 1.120.337,33 | 88,430% | 6.828.941,51 | 27,598% | 1.654.531,86 | 80,497% |
| Resp. di Servizio VERRI LUCA | | | | | | | | | | | | |
| Resp. di Capitolo VERRI LUCA | 4.908.555,40 | 13,187% | 4.598.097,10 | 15,669% | 50.629,38 | 1,540% | 259.828,92 | 94,707% | 3.596.785,29 | 14,536% | 1.001.311,81 | 78,223% |
| Totale Resp. di Servizio VERRI LUCA | 4.908.555,40 | 13,187% | 4.598.097,10 | 15,669% | 50.629,38 | 1,540% | 259.828,92 | 94,707% | 3.596.785,29 | 14,536% | 1.001.311,81 | 78,223% |
| Resp. di Servizio BRADANINI MAURO | | | | | | | | | | | | |
| Resp. di Capitolo BRADANINI MAURO | 1.396.820,69 | 3,753% | 1.131.883,71 | 3,857% | 862,15 | 0,026% | 264.074,83 | 81,095% | 1.014.726,09 | 4,101% | 117.157,62 | 89,649% |

| | | | | | | | | | | | | |
|---|----------------------|-----------------|----------------------|-----------------|---------------------|-----------------|---------------------|----------------|----------------------|-----------------|---------------------|----------------|
| Totale Resp. di Servizio BRADANINI MAURO | 1.396.820,69 | 3,753% | 1.131.883,71 | 3,857% | 862,15 | 0,026% | 264.074,83 | 81,095% | 1.014.726,09 | 4,101% | 117.157,62 | 89,649% |
| Resp. di Servizio TIRONE LIVIO | | | | | | | | | | | | |
| Resp. di Capitolo TIRONE LIVIO | 2.896.354,82 | 7,781% | 2.013.275,42 | 6,861% | 535.050,22 | 16,272% | 348.029,18 | 87,984% | 1.896.012,92 | 7,662% | 117.262,50 | 94,176% |
| Totale Resp. di Servizio TIRONE LIVIO | 2.896.354,82 | 7,781% | 2.013.275,42 | 6,861% | 535.050,22 | 16,272% | 348.029,18 | 87,984% | 1.896.012,92 | 7,662% | 117.262,50 | 94,176% |
| Resp. di Servizio BARBIERI ANTONINO | | | | | | | | | | | | |
| Resp. di Capitolo BARBIERI ANTONINO | 4.095.710,17 | 11,004% | 3.762.889,73 | 12,823% | 159.789,64 | 4,860% | 173.030,80 | 95,775% | 3.246.320,48 | 13,119% | 516.569,25 | 86,272% |
| Totale Resp. di Servizio BARBIERI ANTONINO | 4.095.710,17 | 11,004% | 3.762.889,73 | 12,823% | 159.789,64 | 4,860% | 173.030,80 | 95,775% | 3.246.320,48 | 13,119% | 516.569,25 | 86,272% |
| TOTALE | 37.221.636,15 | 100,000% | 29.344.924,88 | 100,000% | 3.288.152,34 | 100,000% | 4.588.558,93 | 87,672% | 24.744.382,82 | 100,000% | 4.600.542,06 | 84,323% |

PROSPETTO PLURIENNALE DELL'IMPEGNATO DI COMPETENZA PER RESPONSABILE

| | 2014 | 2015 | 2016 | 2017 |
|--|----------------------|----------------------|----------------------|----------------------|
| RESP. DI CAPITOLO | | | | |
| RESP. DI CAPITOLO | 0,00 | 803.391,71 | 0,00 | 6.710,00 |
| Resp. di Capitolo CASALI CRISTINA | 0,00 | 0,00 | 0,00 | 3.112.934,05 |
| Totale RESP. DI CAPITOLO | 0,00 | 803.391,71 | 0,00 | 3.119.644,05 |
| Resp. di Servizio VENTURINI GIANLUCA | | | | |
| Resp. di Capitolo VENTURINI GIANLUCA | 7.065.174,28 | 9.028.632,57 | 6.155.781,97 | 6.235.661,50 |
| Totale Resp. di Servizio VENTURINI GIANLUCA | 7.065.174,28 | 9.028.632,57 | 6.155.781,97 | 6.235.661,50 |
| Resp. di Servizio CASALI CRISTINA | | | | |
| Resp. di Capitolo CASALI CRISTINA | 10.705.232,78 | 10.117.831,64 | 11.959.882,05 | 8.483.473,37 |
| Totale Resp. di Servizio CASALI CRISTINA | 10.705.232,78 | 10.117.831,64 | 11.959.882,05 | 8.483.473,37 |
| Resp. di Servizio VERRI LUCA | | | | |
| Resp. di Capitolo VERRI LUCA | 0,00 | 4.806.600,13 | 4.767.206,68 | 4.598.097,10 |
| Totale Resp. di Servizio VERRI LUCA | 0,00 | 4.806.600,13 | 4.767.206,68 | 4.598.097,10 |
| Resp. di Servizio BRADANINI MAURO | | | | |
| Resp. di Capitolo BRADANINI MAURO | 1.092.859,42 | 949.929,50 | 1.097.049,04 | 1.131.883,71 |
| Totale Resp. di Servizio BRADANINI MAURO | 1.092.859,42 | 949.929,50 | 1.097.049,04 | 1.131.883,71 |
| Resp. di Servizio TIRONE LIVIO | | | | |
| Resp. di Capitolo TIRONE LIVIO | 2.772.630,20 | 2.555.205,20 | 1.988.989,37 | 2.013.275,42 |
| Totale Resp. di Servizio TIRONE LIVIO | 2.772.630,20 | 2.555.205,20 | 1.988.989,37 | 2.013.275,42 |
| Resp. di Servizio SPOLINI SERGIO | | | | |
| Resp. di Capitolo VENTURINI GIANLUCA | 0,00 | 0,00 | 0,00 | 0,00 |
| Resp. di Capitolo SPOLINI SERGIO | 8.027.245,08 | 0,00 | 0,00 | 0,00 |
| Totale Resp. di Servizio SPOLINI SERGIO | 8.027.245,08 | 0,00 | 0,00 | 0,00 |
| Resp. di Servizio BARBIERI ANTONINO | | | | |
| Resp. di Capitolo BARBIERI ANTONINO | 0,00 | 3.293.518,91 | 3.757.013,37 | 3.762.889,73 |
| Totale Resp. di Servizio BARBIERI ANTONINO | 0,00 | 3.293.518,91 | 3.757.013,37 | 3.762.889,73 |
| TOTALE | 29.663.141,76 | 31.555.109,66 | 29.725.922,48 | 29.344.924,88 |

Nota: il prospetto prende in considerazione solo gli anni in cui vige l'attuale decreto D.Lgs. 118/11.

7 - APPROFONDIMENTI

7.1 PROSPETTO COMPARATIVO DELL'ASSESTATO DI COMPETENZA

| ASSESTATO DI COMPETENZA ESERCIZIO 2018 | | | | | | | | |
|---|---|-------------------------------|--|---|-------------------------------------|---|---|----------------------|
| | Titolo 0 Disavanzo di Amministrazione | Titolo 1 Spese Correnti | Titolo 2 Spese in conto capitale | Titolo 3 Spese per incremento di attività finanziarie | Titolo 4 Rimborso di prestiti | Titolo 5 chiusura anticipazioni da istituto tesoriere/cassiere | Titolo 7 spese per conto terzi e partite di giro | TOTALE |
| ENTRATE PER TITOLI E DESTINAZIONE | | | | | | | | |
| 0 - Avanzo di amministrazione | | 70.751,80 | 2.516.282,50 | | | | | 2.587.034,30 |
| 0 - Accantonamento F.P.V. di Parte Corrente | | 768.279,16 | | | | | | 768.279,16 |
| 0 - Accantonamento F.P.V. di Parte Capitale | | | 1.469.696,80 | | | | | 1.469.696,80 |
| 1 - Entrate correnti di natura tributaria, contributiva e perequativa | | 15.642.132,69 | | | | | | 15.642.132,69 |
| 2 - Trasferimenti correnti | | 1.201.130,80 | 6.870,00 | | | | | 1.208.000,80 |
| 3 - Entrate extratributarie | | 3.848.779,16 | | | | | | 3.848.779,16 |
| 4 - Entrate in conto capitale | | | 3.934.530,89 | | | | | 3.934.530,89 |
| 5 - Entrate da riduzione di attività finanziarie | | | | | | | | |
| 6 - Accensione di prestiti | | | | | | | | |
| 7 - Anticipazioni da istituto tesoriere/cassiere | | | | | | | | |
| 9 - Entrate per conto di terzi e partite di giro | | | | | | | 7.763.182,35 | 7.763.182,35 |
| TOTALE ENTRATE | | 21.531.073,61 | 7.927.380,19 | | | | 7.763.182,35 | 37.221.636,15 |
| SPESE PER MISSIONE E TITOLI | | | | | | | | |
| 00 - Disavanzo di Amministrazione | | | | | | | | |
| 01 - Servizi istituzionali, generali e di gestione | | 5.211.918,71 | 326.044,60 | | | | | 5.537.963,31 |
| 02 - Giustizia | | | | | | | | |
| 03 - Ordine pubblico e sicurezza | | 1.165.125,00 | 172.206,80 | | | | | 1.337.331,80 |
| 04 - Istruzione e diritto allo studio | | 1.653.244,54 | 1.336.300,50 | | | | | 2.989.545,04 |
| 05 - Tutela e valorizzazione dei beni e delle attività culturali | | 1.316.173,73 | 1.541.413,07 | | | | | 2.857.586,80 |
| 06 - Politiche giovanili, sport e tempo libero | | 717.612,17 | 328.990,32 | | | | | 1.046.602,49 |
| 07 - Turismo | | 558.798,84 | 100.000,00 | | | | | 658.798,84 |
| 08 - Assetto del territorio ed edilizia abitativa | | 627.905,94 | 678.161,60 | | | | | 1.306.067,54 |
| 09 - Sviluppo sostenibile e tutela del territorio e dell'ambiente | | 4.764.592,31 | 374.054,45 | | | | | 5.138.646,76 |
| 10 - Trasporti e diritto alla mobilità | | 1.492.105,24 | 2.927.672,98 | | | | | 4.419.778,22 |
| 11 - Soccorso civile | | 13.000,00 | | | | | | 13.000,00 |
| 12 - Diritti sociali, politiche sociali e famiglia | | 2.454.722,32 | 215.235,87 | | | | | 2.669.958,19 |
| 13 - Tutela della salute | | 26.480,00 | | | | | | 26.480,00 |
| 14 - Sviluppo economico e competitività | | 32.488,89 | | | | | | 32.488,89 |
| 15 - Politiche per il lavoro e la formazione professionale | | | | | | | | |
| 16 - Agricoltura, politiche agroalimentari e pesca | | 23.000,00 | | | | | | 23.000,00 |
| 17 - Energia e diversificazione delle fonti energetiche | | 197.431,80 | | | | | | 197.431,80 |
| 18 - Relazioni con le altre autonomie territoriali e locali | | | | | | | | |
| 19 - Relazioni internazionali | | | | | | | | |
| 20 - Fondi e accantonamenti | | 468.017,90 | | | | | | 468.017,90 |
| 50 - Debito pubblico | | | | | 735.756,22 | | | 735.756,22 |
| 60 - Anticipazioni finanziarie | | | | | | | | |
| 99 - Servizi per conto terzi | | | | | | | 7.763.182,35 | 7.763.182,35 |
| TOTALE SPESE | | 20.722.617,39 | 8.000.080,19 | | 735.756,22 | | 7.763.182,35 | 37.221.636,15 |

7.2 OPERE PUBBLICHE

| PROGRAMMA OPERE PUBBLICHE | 2017 - 2019 | 2017 | 2018 | 2019 |
|---|-------------|------------|--------------|------------|
| MANUTENZIONE STRAORDINARIA STRADE | | 464.300,00 | 789.000,00 | 150.000,00 |
| MANUTENZIONE STRAORDINARIA EDIFICI | | 131.000,00 | 60.000,00 | 60.000,00 |
| MANUTENZIONE STRAORDINARIA SCUOLE | | 150.000,00 | 170.000,00 | 82.000,00 |
| MANUTENZIONE STRAORDINARIA VERDE | | 60.000,00 | 144.000,00 | 70.000,00 |
| MANUTENZIONE STRAORDINARIA IMPIANTI SPORTIVI | | 40.000,00 | 70.000,00 | 20.000,00 |
| MANUTENZIONE STRAORDINARIA IMPIANTI DI ILLUMINAZIONE | | 36.000,00 | 120.000,00 | 20.000,00 |
| MANUTENZIONE STRAORDINARIA CIMITERI | | 20.000,00 | 25.000,00 | 25.000,00 |
| MANUTENZIONE STRAORDINARIA OPERE IDRAULICHE | | 40.000,00 | 200.000,00 | 25.000,00 |
| MANUTENZIONE STRAORDINARIA PER ELIMINAZIONE BARRIERE ARCHITETTONICHE | | 10.000,00 | 65.000,00 | 15.000,00 |
| FONDO PER EDIFICI DI CULTO | | 5.000,00 | 5.000,00 | 8.000,00 |
| MONETIZZAZIONI | | 20.000,00 | 10.000,00 | 10.000,00 |
| OPERE DI RIQUALIFICA DELLE FRAZIONI | | 20.000,00 | 20.000,00 | 20.000,00 |
| SISTEMAZIONE SCUOLA MATERNA DI VIA TOTI | | 350.000,00 | | |
| REALIZZAZIONE PARCHEGGIO PUBBLICO IN VIA GIUSEPPE GIANOLI | | | 140.000,00 | |
| TEATRO SOCIALE:INTERVENTO DI RECUPERO DEI VANI INTERRATI DEL TEATRO OTTOCENTESCO 1° lotto | | 342.160,00 | | |
| INTERVENTO DI RECUPERO DEL CASTELLO MASEGRA PER CREAZIONE DEL MUSEO DELLA MONTAGNA | | 457.400,00 | 50.000,00 | |
| REALIZZAZIONE SOTTOPASSAGGIO FERROVIARIO SULLA VIA NANI | | 500.000,00 | 750.000,00 | |
| AMPLIAMENTO PALESTRA DI ROCCIA ALLA SASSELLA | | 150.000,00 | | |
| COMPLETAMENTO PARCHEGGIO IN VIA MARINAI D'ITALIA | | 104.000,00 | | |
| REALIZZAZIONE PARCHEGGIO PUBBLICO IN LOCALITA' PRADELLA | | 43.000,00 | | |
| COMPLETAMENTO TRATTI DI RETE CICLABILE IN VIA STELVIO, VIA NERVI E VIA BONFADINI | | | 460.000,00 | |
| IMPLEMENTAZIONE ACQUEDOTTO RURALE AI DOSSI SALATI | | | | |
| REALIZZAZIONE BRETELLA DI COLLEGAMENTO TRA VIA VALERIANA E VIALE DELLO STADIO | | | 205.000,00 | |
| REALIZZAZIONE DI UN NUOVO CAMPO COPERTO POLIFUNZIONALE AL TENNIS CLUB | | 40.000,00 | 395.000,00 | |
| COMPLETAMENTO MANUTENZIONE STRAORDINARIA DEL PONTE IN GOMBARO | | | 45.000,00 | |
| INTERVENTO DI RESTAURO DELLA TORRETTA AL CASTELLETTO DELL'ADDA | | | 40.000,00 | |
| RIFACIMENTO PALAZZETTO "MERIZZI" | | | 2.000.000,00 | |
| INTERVENTI DI EFFICIENTAMENTO IMPIANTI DI PUBBLICA ILLUMINAZIONE | | | | 100.000,00 |

| PROGRAMMA OPERE PUBBLICHE | 2017 - 2019 | 2017 | 2018 | 2019 |
|---|--------------------|--------------|--------------|--------------|
| MANUTENZIONE STRAORDINARIA E ADEGUAMENTO SCUOLA MATERNA DI VIA VANONI | | | | 298.000,00 |
| ALLESTIMENTO NUOVA AREA PER MANIFESTAZIONI 1° lotto | | | | 100.000,00 |
| ULTERIORI SISTEMAZIONI AL PARCO OVEST | | | | 50.000,00 |
| SISTEMAZIONE DI PIAZZA SAN ROCCO 1° lotto | | | | 100.000,00 |
| RIORGANIZZAZIONE SPAZI PER SERVIZI SOCIALI A PALAZZO MARTINENGO | 93.000,00 | | | |
| COLLEGAMENTO DEL SENTIERO VALTELLINA CON IL PARCO ADDA-MALLERO "BARTESAGHI" | 81.000,00 | | | |
| INTERVENTO DI MANUTENZIONE STRAORDINARIA SCUOLA PRIMARIA BOSATTA-BERNINA | 647.000,00 | | | |
| RISTRUTTURAZIONE EDIFICIO EX MENSA SOCIALE DI VIA L.GO MALLERO DIAZ | 500.000,00 | 250.000,00 | | |
| REALIZZAZIONE AREA CAMPER IN VIA VANONI | 76.000,00 | 174.000,00 | | |
| REALIZZAZIONE ORTI-GIARDINO IN VIA DEL CUGNOLO | 50.000,00 | 270.000,00 | | 35.000,00 |
| INTERVENTO DI RIQUALIFICAZIONE DELLA SCUOLA MATERNA DI VIA GIANOLI | 50.000,00 | 250.000,00 | | 450.000,00 |
| SISTEMAZIONE AREA A VERDE PUBBLICO IN VIA DEL CUGNOLO | | 150.000,00 | | 69.000,00 |
| RIFACIMENTO MARCIAPIEDI CON PISTA CICLABILE SUL LATO NORD DELLA VIA GIULIANI | | 420.000,00 | | 240.000,00 |
| RIQUALIFICAZIONE E COMPLETAMENTO VIALETTI DI COLLEGAMENTO AREE A VERDE DEL QUARTIERE LA PIASTRA | 5.000,00 | 115.000,00 | | 261.000,00 |
| SISTEMAZIONE AREA A VERDE E PARCHEGGIO PRESSO LA R.S.A. IN VIA DEL CUGNOLO | 35.000,00 | 115.000,00 | | 600.000,00 |
| OPERE DI BONIFICA FINALE EX DISCARICA PER RIFIUTI INERTI SULLA VIA TORELLI | 10.000,00 | | | 30.000,00 |
| AMMODERNAMENTO E MESSA IN SICUREZZA IMPIANTI DI ILLUMINAZIONE PUBBLICA NEL QUARTIERE LA PIASTRA | | 250.000,00 | | 110.000,00 |
| REALIZZAZIONE SISTEMA WiFi PER IL QUARTIERE LA PIASTRA | | 15.000,00 | | |
| REALIZZAZIONE IMPIANTO DI VIDEOSORVEGLIANZA AREE VERDI DEL QUARTIERE LA PIASTRA COLLEGATO CON LA P.L. | 50.000,00 | 200.000,00 | | 190.000,00 |
| REALIZZAZIONE DI UN PONTE CICLOPEDONALE SUL MALLERO PER COLLEGAMENTO CON IL PARCO BARTESAGHI | 100.000,00 | 500.000,00 | | 700.000,00 |
| REALIZZAZIONE DI UNA PASSERELLA A SBALZO SUL TORRENTE MALLERO LUNGO LA VIA TORELLI | 50.000,00 | 850.000,00 | | 500.000,00 |
| INTERVENTO DI RIQUALIFICAZIONE DELLA VIA MAFFEI | | 450.000,00 | | 50.000,00 |
| TOTALI | | 4.731.877,00 | 9.774.018,00 | 4.390.019,00 |

| PROGRAMMA OPERE PUBBLICHE PER FINANZIAMENTO | 2017 - 2019 | 2017 | 2018 | 2019 |
|--|--------------------|---------------------|---------------------|---------------------|
| PRIVATI | | 144.000,00 | | |
| AVANZO | | 2.171.800,00 | | |
| FONDAZIONE CARIPLO | | 7.400,00 | | |
| FONDI PROPRI | | 227.000,00 | 200.000,00 | 200.000,00 |
| FONDI REGIONE LOMBARDIA | | 278.660,00 | 1.352.000,00 | |
| ONERI DI URBANIZZAZIONE | | 376.000,00 | 150.000,00 | 150.000,00 |
| MUTUI | | | 395.000,00 | |
| FONDI BIM | | 55.000,00 | 55.000,00 | 55.000,00 |
| FONDI R.L. PISL Montagna | | 0,00 | | |
| MONETIZZAZIONI | | 100.000,00 | 100.000,00 | 100.000,00 |
| LASCITI | | | 50.000,00 | |
| STATO | | | 3.285.000,00 | 3.235.000,00 |
| PROVINCIA | | 693.000,00 | 750.000,00 | |
| ALIENAZIONI | | 677.000,00 | 3.435.000,00 | 648.000,00 |
| ALTRI (C.M.) | | 0,00 | | |
| TOTALI | | 4.729.860,00 | 9.772.000,00 | 4.388.000,00 |

INVESTIMENTI IN CORSO DI REALIZZAZIONE

| | | Residui Iniziali | Minori Spese | Pagato | Da Riportare | Assestato | Impegnato | F.P.V. | Minori Spese | Pagato | Da Riportare |
|---------------|--|---------------------|-----------------|-----------|--------------|------------|-----------|------------|-----------------|-----------|--------------|
| Cap. 9250/191 | TINTEGGIATURA E SISTEMAZIONE ANTONI FACCIATA NORD DI PALAZZO SASSI | 0,00 | 0,00 | 0,00 | 0,00 | 20.000,00 | 19.833,61 | 0,00 | 166,39 | 19.833,61 | 0,00 |
| Cap. 9380/41 | RICONVERSIONE A GAS METANO C.T. EDIFICI COMUNALI | 0,00 | 0,00 | 0,00 | 0,00 | 459,66 | 0,00 | 0,00 | 459,66 | 0,00 | 0,00 |
| Cap. 9380/45 | SISTEMAZIONE SPOGLIATOI PER POLIZIA LOCALE, CAMINI E GRONDA MARCAPIANO SEDE COMUNALE | 24.778,83 | 0,00 | 24.778,83 | 0,00 | 11.017,13 | 2.768,34 | 0,00 | 8.248,79 | 2.768,34 | 0,00 |
| Cap. 9380/48 | INTERVENTO DI RECUPERO DEL CASTEL MASEGRA PER CREAZIONE DEL MUSEO DELLA MONTAGNA -TRASFERIMENTO DALLA FONDAZIONE CARIPIO ENTRATA | 0,00 | 0,00 | 0,00 | 0,00 | 7.308,29 | 6.385,77 | 922,52 | 0,00 | 2.192,49 | 4.193,28 |
| Cap. 9380/50 | MANUTENZIONE STRAORDINARIA IMMOBILI AVANZO VINCOLATO | 611,60 | 611,60 | 0,00 | 0,00 | 0,00 | 0,00 | 0,00 | 0,00 | 0,00 | 0,00 |
| Cap. 9380/55 | RIORGANIZZAZIONE SPAZI PER SERVIZI SOCIALI PALAZZO MARTINENGO | 0,00 | 0,00 | 0,00 | 0,00 | 23.000,00 | 0,00 | 17.401,38 | 5.598,62 | 0,00 | 0,00 |
| Cap. 9380/56 | MANUTENZIONE STRAORDINARIA IMMOBILI | 0,00 | 0,00 | 0,00 | 0,00 | 4.000,00 | 405,00 | 3.159,80 | 435,20 | 0,00 | 405,00 |
| Cap. 9380/60 | PROGETTO NUOVA ILLUMINAZIONE SALE MUSEALI APERTE AL PUBBLICO | 0,00 | 0,00 | 0,00 | 0,00 | 10.500,00 | 10.500,00 | 0,00 | 0,00 | 10.500,00 | 0,00 |
| Cap. 9380/70 | ACQUISTO ARREDI PER UFFICI COMUNALI | 0,00 | 0,00 | 0,00 | 0,00 | 6.870,00 | 6.710,00 | 0,00 | 160,00 | 0,00 | 6.710,00 |
| Cap. 9380/193 | RIORGANIZZAZIONE SPAZI PER SERVIZI SOCIALI PALAZZO MARTINENGO | 0,00 | 0,00 | 0,00 | 0,00 | 70.000,00 | 0,00 | 57.780,83 | 12.219,17 | 0,00 | 0,00 |
| Cap. 9380/270 | RISTRUTTURAZIONE EDIFICIO EX MENSA SOCIALE VIA LUNGO MALLERO DIAZ | 0,00 | 0,00 | 0,00 | 0,00 | 500.000,00 | 41.816,57 | 458.033,68 | 149,75 | 41.441,57 | 375,00 |
| Cap. 9380/274 | MANUTENZIONE STRAORDINARIA EDIFICI FINANZIATA CON PROVENTI CONCESSIONI CIMITERIALI | 2.872,06 | 268,40 | 2.603,66 | 0,00 | 35.467,26 | 30.787,63 | 1.800,00 | 2.879,63 | 26.361,42 | 4.426,21 |
| Cap. 9380/358 | MANUTENZIONE STRAORDINARIA EDIFICI | 5.464,87 | 420,90 | 5.043,97 | 0,00 | 28.542,32 | 20.830,01 | 2.244,80 | 5.467,51 | 19.419,22 | 1.410,79 |
| Cap. 9380/384 | MANUTENZIONE STRAORDINARIA IMMOBILI | 355,07 | 0,00 | 355,07 | 0,00 | 6.470,39 | 4.874,80 | 0,00 | 1.595,59 | 4.874,80 | 0,00 |
| Cap. 9381/45 | LAVORI DI COMPLETAMENTO CASTELLO MASEGRA CORPO NORD CORTILE PRINCIPALE | 0,00 | 0,00 | 0,00 | 0,00 | 18.852,80 | 18.852,80 | 0,00 | 0,00 | 18.852,80 | 0,00 |
| Cap. 9382/45 | ACQUISTO STRAORDINARIO ATTREZZATURE PER PROGETTO MUSEUM HAB CASTELLO MASEGRA | 0,00 | 0,00 | 0,00 | 0,00 | 5.000,00 | 2.250,90 | 0,00 | 2.749,10 | 2.250,90 | 0,00 |
| Cap. 9382/192 | INTERVENTI DI RECUPERO DEL CASTEL MASEGRA PER CREAZIONE DEL MUSEO DELLA MONTAGNA QUOTA LAVORI | 0,00 | 0,00 | 0,00 | 0,00 | 250.000,00 | 30.506,49 | 219.493,51 | 0,00 | 19.831,34 | 10.675,15 |

| | | Residui Iniziali | Minori Spese | Pagato | Da Riportare | Assestato | Impegnato | F.P.V. | Minori Spese | Pagato | Da Riportare |
|---------------|---|---------------------|-----------------|-----------|--------------|------------|-----------|------------|-----------------|-----------|--------------|
| Cap. 9383/45 | PRESTAZIONE DI SERVIZI PER PROGETTO MUSEUM HAB CASTELLO MASEGRA | 0,00 | 0,00 | 0,00 | 0,00 | 40.000,00 | 40.000,00 | 0,00 | 0,00 | 40.000,00 | 0,00 |
| Cap. 9383/384 | INTERVENTI DI RECUPERO DEL CASTEL MASEGRA PER CREAZIONE DEL MUSEO DELLA MONTAGNA | 0,00 | 0,00 | 0,00 | 0,00 | 200.000,00 | 6.234,92 | 193.765,08 | 0,00 | 0,00 | 6.234,92 |
| Cap. 9385/100 | MANUTENZIONE STRAORDINARIA EDIFICI ERP VEDI CAP. ENTRATA 2525/12 E 16 | 0,00 | 0,00 | 0,00 | 0,00 | 77.000,00 | 1.031,41 | 0,00 | 75.968,59 | 0,00 | 1.031,41 |
| Cap. 9390/273 | INTERVENTI DI EFFICIENTAMENTO CENTRALI TERMICHE SU ALCUNE CENTRALI TERMICHE COMUNALI | 27.844,40 | 0,00 | 27.844,40 | 0,00 | 17.217,84 | 17.180,04 | 0,00 | 37,80 | 17.180,04 | 0,00 |
| Cap. 9412/50 | INTERVENTO DI RECUPERO DEL CASTEL MASEGRA MANUTENZIONE STRAORDINARIA CORPO DI GUARDIA | 0,00 | 0,00 | 0,00 | 0,00 | 10.006,32 | 10.006,32 | 0,00 | 0,00 | 3.996,72 | 6.009,60 |
| Cap. 9440/191 | ACQUISTI HARDWARE SIC | 20.086,08 | 0,00 | 20.086,08 | 0,00 | 0,00 | 0,00 | 0,00 | 0,00 | 0,00 | 0,00 |
| Cap. 9460/191 | ACQUISTI HARDWARE PER SERVIZIO INFORMATIZZAZIONE | 0,00 | 0,00 | 0,00 | 0,00 | 10.000,00 | 8.604,45 | 0,00 | 1.395,55 | 5.905,81 | 2.698,64 |
| Cap. 9480/191 | ACQUISTO AUTOMEZZO PER UFFICIO TECNICO | 0,00 | 0,00 | 0,00 | 0,00 | 50.000,00 | 50.000,00 | 0,00 | 0,00 | 0,00 | 50.000,00 |
| Cap. 9480/384 | ACQUISTO AUTOMEZZO PER UFFICIO TECNICO | 0,00 | 0,00 | 0,00 | 0,00 | 2.000,00 | 0,00 | 0,00 | 2.000,00 | 0,00 | 0,00 |
| Cap. 9650/191 | ACQUISTO PIAGGIO PORTER MAXI | 18.163,43 | 0,00 | 18.163,43 | 0,00 | 0,00 | 0,00 | 0,00 | 0,00 | 0,00 | 0,00 |
| Cap. 9810/80 | AMPLIAMENTO E ADEGUAMENTO IMPIANTO DI VIDEOSORVEGLIANZA PROGETTO "UN NUOVO VOLTO ALLA SICUREZZA LOTTO "A" | 0,00 | 0,00 | 0,00 | 0,00 | 80.000,00 | 79.440,80 | 0,00 | 559,20 | 79.440,80 | 0,00 |
| Cap. 9815/80 | ACQUISTO E ALLESTIMENTO NUOVO VEICOLO PROGETTO "UN NUOVO VOLTO ALLA SICUREZZA LOTTO "B" | 0,00 | 0,00 | 0,00 | 0,00 | 45.744,00 | 26.680,00 | 0,00 | 19.064,00 | 21.800,00 | 4.880,00 |
| Cap. 9815/85 | ACQUISTO TELECAMERE MOBILI PER ACCERTAMENTO VIOLAZIONI PROGETTO "UN NUOVO VOLTO ALLA SICUREZZA LOTTO "B" | 0,00 | 0,00 | 0,00 | 0,00 | 4.256,00 | 4.256,00 | 0,00 | 0,00 | 4.256,00 | 0,00 |
| Cap. 9815/90 | PROGETTO UN NUOVO VOLTO ALLA SICUREZZA QUOTA COMUNALE | 0,00 | 0,00 | 0,00 | 0,00 | 11.436,00 | 0,00 | 0,00 | 11.436,00 | 0,00 | 0,00 |
| Cap. 9815/95 | ACQUISTO TELECAMERE VIDEOSORVEGLIANZA "UN NUOVO VOLTO ALLA SICUREZZA LOTTO A E B QUOTA COMUNALE | 0,00 | 0,00 | 0,00 | 0,00 | 16.687,00 | 13.842,90 | 0,00 | 2.844,10 | 13.842,90 | 0,00 |
| Cap. 9820/45 | QUOTA A CARICO UNIONE COMUNI VALMALENCO PER PARTECIPAZIONE AL PROGETTO "UN NUOVO VOLTO ALLA SICUREZZA LOTTO "A" | 0,00 | 0,00 | 0,00 | 0,00 | 7.041,90 | 7.041,90 | 0,00 | 0,00 | 7.041,90 | 0,00 |
| Cap. 9830/45 | QUOTA A CARICO UNIONE COMUNI VALMALENCO PROGETTO "UN NUOVO VOLTO ALLA SICUREZZA LOTTO "B" | 0,00 | 0,00 | 0,00 | 0,00 | 7.041,90 | 0,00 | 0,00 | 7.041,90 | 0,00 | 0,00 |
| Cap. 10260/45 | MANUTENZIONE STRAORDINARIA SCUOLE - FONDI PROPRI DI PARTE CORRENTE | 0,00 | 0,00 | 0,00 | 0,00 | 7.664,79 | 7.664,79 | 0,00 | 0,00 | 7.664,79 | 0,00 |

| | | Residui Iniziali | Minori Spese | Pagato | Da Riportare | Assestato | Impegnato | F.P.V. | Minori Spese | Pagato | Da Riportare |
|----------------|--|---------------------|-----------------|----------|--------------|------------|------------|------------|-----------------|------------|--------------|
| Cap. 10260/192 | REALIZZAZIONE SCUOLA MATERNA DI VIA TOTI | 0,00 | 0,00 | 0,00 | 0,00 | 350.000,00 | 207.986,18 | 141.889,27 | 124,55 | 176.612,89 | 31.373,29 |
| Cap. 10260/195 | INTERVENTO DI MANUTENZIONE STRAORDINARIA SCUOLA PRIMARIA BOSATTA BERNINA | 0,00 | 0,00 | 0,00 | 0,00 | 647.000,00 | 13.042,33 | 633.957,67 | 0,00 | 0,00 | 13.042,33 |
| Cap. 10260/274 | MANUTENZIONE STRAORDINARIA DI EDIFICI E RELATIVI IMPIANTI ADIBITI A SCUOLA MATERNA | 3.737,27 | 1.037,04 | 2.700,23 | 0,00 | 30.376,55 | 4.810,15 | 0,00 | 25.566,40 | 3.285,15 | 1.525,00 |
| Cap. 10261/46 | ACQUISTO ARREDI PER ISTITUTI COMPRENSIVI | 0,00 | 0,00 | 0,00 | 0,00 | 22.200,00 | 22.176,44 | 0,00 | 23,56 | 9.999,69 | 12.176,75 |
| Cap. 10310/50 | AMPLIAMENTO ADATTAMENTO COMPLETAMENTO O MANUTENZIONE STRAORDINARIA EDIFICI E RELATIVI IMPIANTI SCUOLE ELEMENTARI | 0,00 | 0,00 | 0,00 | 0,00 | 9.714,13 | 9.714,13 | 0,00 | 0,00 | 9.714,13 | 0,00 |
| Cap. 10310/60 | INTERVENTI DI RISANAMENTO ESTERNO SCUOLA "RACCHETTI" | 0,00 | 0,00 | 0,00 | 0,00 | 14.000,00 | 10.004,00 | 3.996,00 | 0,00 | 5.490,00 | 4.514,00 |
| Cap. 10310/191 | MANUTENZIONE STRAORDINARIA SCUOLE | 0,00 | 0,00 | 0,00 | 0,00 | 45.705,00 | 30.624,01 | 14.967,49 | 113,50 | 30.256,06 | 367,95 |
| Cap. 10310/384 | AMPLIAMENTO ADATTAMENTO COMPLETAMENTO O MANUTENZIONE STRAORDINARIA EDIFICI E RELATIVI IMPIANTI SCUOLE ELEMENTARI | 8.450,52 | 0,00 | 8.450,52 | 0,00 | 60.553,63 | 46.462,64 | 4.403,59 | 9.687,40 | 39.141,21 | 7.321,43 |
| Cap. 10311/45 | RIFACIMENTO COPERTURA TETTOIE SCUOLA ELEMENTARE " RACCHETTI" | 0,00 | 0,00 | 0,00 | 0,00 | 30,00 | 0,00 | 0,00 | 30,00 | 0,00 | 0,00 |
| Cap. 10311/82 | INCARICHI PROFESSIONALI PER LAVORI INERENTI LE SCUOLE - BANDO PERIFERIE | 0,00 | 0,00 | 0,00 | 0,00 | 50.000,00 | 0,00 | 49.999,96 | 0,04 | 0,00 | 0,00 |
| Cap. 10311/384 | MANUTENZIONE STRAORDINARIA EDIFICI E IMPIANTI SCUOLA DELL'OBBLIGO | 3.104,90 | 0,00 | 3.104,90 | 0,00 | 54.056,40 | 38.035,45 | 16.018,84 | 2,11 | 32.334,19 | 5.701,26 |
| Cap. 10312/50 | MANUTENZIONE STRAORDINARIA PRESSO LA CUCINA CENTRALIZZATA | 0,00 | 0,00 | 0,00 | 0,00 | 45.000,00 | 16.224,01 | 26.161,91 | 2.614,08 | 16.224,01 | 0,00 |
| Cap. 10580/60 | ARREDI BIBLIOTECA | 0,00 | 0,00 | 0,00 | 0,00 | 46.000,00 | 0,00 | 46.000,00 | 0,00 | 0,00 | 0,00 |
| Cap. 10590/50 | SEZIONE ARCHEOLOGICA MUSEO | 0,00 | 0,00 | 0,00 | 0,00 | 17.000,00 | 0,00 | 17.000,00 | 0,00 | 0,00 | 0,00 |
| Cap. 10590/55 | ALLESTIMENTO SEZIONE ARCHEOLOGICA DEL MUSEO | 0,00 | 0,00 | 0,00 | 0,00 | 5.000,00 | 757,36 | 4.242,64 | 0,00 | 0,00 | 757,36 |
| Cap. 10595/191 | ACQUISTO ATTREZZATURE PER MUSEO E CASTELLO | 7.000,00 | 0,00 | 7.000,00 | 0,00 | 0,00 | 0,00 | 0,00 | 0,00 | 0,00 | 0,00 |
| Cap. 10650/50 | ATTREZZATURE PER INTALLAZIONE INFOPOINT | 0,00 | 0,00 | 0,00 | 0,00 | 15.000,00 | 14.998,40 | 0,00 | 1,60 | 14.998,40 | 0,00 |
| Cap. 10650/60 | ATTREZZATURE PER INSTALLAZIONE INFOPOINT | 0,00 | 0,00 | 0,00 | 0,00 | 5.000,00 | 5.000,00 | 0,00 | 0,00 | 5.000,00 | 0,00 |
| Cap. 10656/50 | TEATRO SOCIALE - INTERVENTO DI RECUPERO DEI VANI INTERRATI DEL TEATRO OTTOCENTESCO 1° LOTTO | 0,00 | 0,00 | 0,00 | 0,00 | 111.977,50 | 44.518,51 | 0,00 | 67.458,99 | 26.723,40 | 17.795,11 |
| Cap. 10656/191 | TEATRO SOCIALE - INTERVENTO DI RECUPERO DEI VANI INTERRATI DEL TEATRO OTTOCENTESCO 1° LOTTO | 0,00 | 0,00 | 0,00 | 0,00 | 107.100,00 | 56.428,85 | 50.671,15 | 0,00 | 56.428,85 | 0,00 |
| Cap. 10657/192 | INTERVENTI DI RECUPERO DEI VANI INTERRATI DEL TEATRO | 0,00 | 0,00 | 0,00 | 0,00 | 125.382,50 | 62.124,56 | 63.257,94 | 0,00 | 62.124,56 | 0,00 |

| | | Residui Iniziali | Minori Spese | Pagato | Da Riportare | Assestato | Impegnato | F.P.V. | Minori Spese | Pagato | Da Riportare |
|----------------|--|---------------------|-----------------|-----------|--------------|------------|------------|------------|-----------------|-----------|--------------|
| | OTTOCENTESCO 1° LOTTO FONDI REGIONALI | | | | | | | | | | |
| Cap. 10660/191 | INTEGRAZIONE SPESA LAVORI TEATRO SOCIALE PER ERRATE CONTABILIZZAZIONI | 22.978,60 | 0,00 | 22.978,60 | 0,00 | 0,00 | 0,00 | 0,00 | 0,00 | 0,00 | 0,00 |
| Cap. 10665/191 | RESTAURO INTERRATI TEATRO SOCIALE | 11.038,36 | 0,00 | 11.038,36 | 0,00 | 52.285,66 | 52.266,31 | 0,00 | 19,35 | 52.266,31 | 0,00 |
| Cap. 10676/45 | ALLESTIMENTI E ATTREZZATURE PER TEATRO SOCIALE | 0,00 | 0,00 | 0,00 | 0,00 | 10.000,00 | 7.610,36 | 0,00 | 2.389,64 | 7.610,36 | 0,00 |
| Cap. 10680/45 | ACQUISTO ATTREZZATURE PER MANIFESTAZIONI | 13.962,14 | 0,00 | 13.962,14 | 0,00 | 4.000,00 | 2.488,01 | 0,00 | 1.511,99 | 0,00 | 2.488,01 |
| Cap. 10680/46 | REALIZZAZIONE AREA CAMPER IN VIA VANONI | 0,00 | 0,00 | 0,00 | 0,00 | 76.000,00 | 0,00 | 0,00 | 76.000,00 | 0,00 | 0,00 |
| Cap. 11050/44 | INTERVENTI STRAORDINARI DI MESSA A NORMA TOMBE CIMITERI | 0,00 | 0,00 | 0,00 | 0,00 | 100.000,00 | 0,00 | 19.184,00 | 80.816,00 | 0,00 | 0,00 |
| Cap. 11050/191 | MANUTENZIONE STRAORDINARIA IMPIANTI CIMITERIALI | 0,00 | 0,00 | 0,00 | 0,00 | 53.448,70 | 43.116,94 | 0,00 | 10.331,76 | 43.116,94 | 0,00 |
| Cap. 11050/274 | COSTRUZIONE COMPLETAMENTO AMPLIAMENTO O MANUTENZIONE STRAORDINARIA DI CIMITERI | 8.784,00 | 0,00 | 8.784,00 | 0,00 | 20.000,00 | 20.000,00 | 0,00 | 0,00 | 20.000,00 | 0,00 |
| Cap. 11170/50 | SISTEMAZIONE E DIFESA DA CADUTA MASSI DEL VERSANTE TERRAZZATO IN LOC. CA' BIANCA | 0,00 | 0,00 | 0,00 | 0,00 | 597.161,60 | 108.005,51 | 112.173,62 | 376.982,47 | 32.418,01 | 75.587,50 |
| Cap. 11170/51 | INTERVENTO DI MANUTENZIONE STRAORDINARIA DI UN TRATTO DEL TORRENTE MALLERO | 2.760,91 | 0,00 | 2.760,91 | 0,00 | 62.188,62 | 47.905,03 | 0,00 | 14.283,59 | 47.905,03 | 0,00 |
| Cap. 11170/55 | ACCANTONAMENTO PER TERRENI DEPURAZIONE | 0,00 | 0,00 | 0,00 | 0,00 | 30.437,32 | 0,00 | 0,00 | 30.437,32 | 0,00 | 0,00 |
| Cap. 11170/274 | INTERVENTI VARI SU OPERE IDRAULICHE | 16.275,87 | 0,00 | 16.275,87 | 0,00 | 38.293,94 | 19.760,25 | 0,00 | 18.533,69 | 19.760,25 | 0,00 |
| Cap. 11170/382 | MANUTENZIONE STRAORDINARIA OPERE IDRAULICHE | 0,00 | 0,00 | 0,00 | 0,00 | 761,28 | 761,28 | 0,00 | 0,00 | 0,00 | 761,28 |
| Cap. 11170/384 | MANUTENZIONE STRAORDINARIA OPERE IDRAULICHE | 0,00 | 0,00 | 0,00 | 0,00 | 10.000,00 | 6.169,47 | 2.290,78 | 1.539,75 | 6.169,47 | 0,00 |
| Cap. 11170/430 | RINATURALIZZAZIONE TRATTO DI CANALE COLATORE IN LOCALITÀ AGNEDA E INTERVENTI SUL PLIS TRIANGIA | 3.809,40 | 3,00 | 3.806,40 | 0,00 | 46.100,13 | 32.872,72 | 0,00 | 13.227,41 | 24.017,61 | 8.855,11 |
| Cap. 11177/191 | STABILIZZAZIONE TRATTO DI VERSANTE IN LOC. DOSSI SALATI | 3.492,86 | 0,00 | 3.492,86 | 0,00 | 939,40 | 939,40 | 0,00 | 0,00 | 939,40 | 0,00 |
| Cap. 11200/191 | MANUTENZIONE IMMOBILI ERP | 6.490,00 | 0,00 | 6.490,00 | 0,00 | 20.992,17 | 16.637,16 | 0,00 | 4.355,01 | 16.637,16 | 0,00 |
| Cap. 11480/50 | RIFACIMENTO CALDAIA E SISTEMA DI CLIMATIZZAZIONE AL POLICAMPUS | 0,00 | 0,00 | 0,00 | 0,00 | 48.500,00 | 48.009,75 | 0,00 | 490,25 | 48.009,75 | 0,00 |
| Cap. 11485/20 | ACQUISTO STRUMENTAZIONI PER ASILO NIDO | 512,19 | 0,00 | 512,19 | 0,00 | 0,00 | 0,00 | 0,00 | 0,00 | 0,00 | 0,00 |
| Cap. 11485/25 | INTERVENTI DI MANUTENZIONE STRAORDINARIA DEL VERDE - LAVORI DI SICUREZZA GIARDINO ASILO NIDO | 0,00 | 0,00 | 0,00 | 0,00 | 6.500,00 | 6.466,00 | 0,00 | 34,00 | 6.466,00 | 0,00 |
| Cap. 11485/191 | MANUTENZIONE STRAORDINARIA ASILO NIDO | 0,00 | 0,00 | 0,00 | 0,00 | 14.295,00 | 14.278,88 | 0,00 | 16,12 | 14.278,88 | 0,00 |

| | | Residui Iniziali | Minori Spese | Pagato | Da Riportare | Assestato | Impegnato | F.P.V. | Minori Spese | Pagato | Da Riportare |
|----------------|---|---------------------|-----------------|-----------|--------------|------------|------------|-----------|-----------------|------------|--------------|
| Cap. 11550/45 | ACQUISTO STRAORDINARIO DI ATTREZZATURE PER AREE VERDI | 6.140,32 | 0,00 | 6.140,32 | 0,00 | 4.529,25 | 4.529,25 | 0,00 | 0,00 | 4.529,25 | 0,00 |
| Cap. 11550/82 | INCARICHI PROFESSIONALI PER LAVORI INERENTI IL VERDE - BANDO PERIFERIE | 0,00 | 0,00 | 0,00 | 0,00 | 80.000,00 | 48.214,40 | 31.785,60 | 0,00 | 16.494,40 | 31.720,00 |
| Cap. 11550/274 | INTERVENTI VARI NEL VERDE | 2.074,00 | 0,00 | 0,00 | 2.074,00 | 25.963,51 | 24.558,79 | 0,00 | 1.404,72 | 21.996,79 | 2.562,00 |
| Cap. 11550/358 | MANUTENZIONE STRAORDINARIA VERDE PUBBLICO | 0,00 | 0,00 | 0,00 | 0,00 | 30.000,00 | 28.473,14 | 0,00 | 1.526,86 | 28.473,14 | 0,00 |
| Cap. 11550/384 | MANUTENZIONE E SISTEMAZIONE STRAORDINARIA AREE VERDI | 11.022,40 | 0,00 | 11.022,40 | 0,00 | 20.000,00 | 19.928,27 | 0,00 | 71,73 | 9.875,47 | 10.052,80 |
| Cap. 11620/20 | RIFACIMENTO CENTRALE TERMICA AL CAMPO CONI | 0,00 | 0,00 | 0,00 | 0,00 | 46.344,40 | 46.344,40 | 0,00 | 0,00 | 46.344,40 | 0,00 |
| Cap. 11620/21 | RIFACIMENTO CENTRALE TERMICA AL CAMPO CONI QUOTA FINANZIAMENTO GSE | 0,00 | 0,00 | 0,00 | 0,00 | 1.155,60 | 0,00 | 0,00 | 1.155,60 | 0,00 | 0,00 |
| Cap. 11620/43 | AMPLIAMENTO PALESTRA DI ROCCIA ALLA SASSELLA | 0,00 | 0,00 | 0,00 | 0,00 | 150.000,00 | 82.385,49 | 0,00 | 67.614,51 | 53.673,40 | 28.712,09 |
| Cap. 11620/50 | REALIZZAZIONE DI UN NUOVO CAMPO COPERTO POLIFUNZIONALE AL TENNIS CLUB | 0,00 | 0,00 | 0,00 | 0,00 | 40.000,00 | 0,00 | 0,00 | 40.000,00 | 0,00 | 0,00 |
| Cap. 11620/101 | INTERVENTI DI ADEGUAMENTO DEL CAMPO SPORTIVO DI CALCIO (ENTRATA CAP. 2870/15) | 28.016,78 | 0,00 | 28.016,78 | 0,00 | 0,00 | 0,00 | 0,00 | 0,00 | 0,00 | 0,00 |
| Cap. 11620/274 | MANUTENZIONE STRAORDINARIA IMPIANTI SPORTIVI | 0,00 | 0,00 | 0,00 | 0,00 | 20.000,00 | 3.513,41 | 0,00 | 16.486,59 | 3.513,41 | 0,00 |
| Cap. 11620/384 | ACQUISTO E MANUTENZIONE STRAORDINARIA PISCINE PUBBLICHE, IMPIANTI SPORTIVI | 4.196,79 | 170,79 | 4.026,00 | 0,00 | 22.990,32 | 22.928,10 | 0,00 | 62,22 | 22.928,10 | 0,00 |
| Cap. 11621/45 | SOSTITUZIONE FINESTRATURE PALESTRA DI GINNATICA E LOCALI ADIACENTI PRESSO IL CENTRO SPORTIVO | 0,00 | 0,00 | 0,00 | 0,00 | 65.000,00 | 61.399,06 | 0,00 | 3.600,94 | 56.826,50 | 4.572,56 |
| Cap. 11840/46 | REALIZZAZIONE SOTTOPASSO IN VIA NANI | 0,00 | 0,00 | 0,00 | 0,00 | 579.444,00 | 60.746,74 | 38.851,66 | 479.845,60 | 60.210,37 | 536,37 |
| Cap. 11840/50 | ACQUISTO STRAORDINARIO IMPIANTI E MACCHINARI | 0,00 | 0,00 | 0,00 | 0,00 | 1.900,00 | 1.891,00 | 0,00 | 9,00 | 1.891,00 | 0,00 |
| Cap. 11840/192 | MANUTENZIONE STRAORDINARIA STRADE | 0,00 | 0,00 | 0,00 | 0,00 | 324.300,00 | 323.256,04 | 0,00 | 1.043,96 | 314.389,02 | 8.867,02 |
| Cap. 11840/198 | RIQUALIFICAZIONE P.LE BERTACCHI 2° LOTTO | 49.329,04 | 379,01 | 31.963,47 | 16.986,56 | 161.793,53 | 116.909,20 | 0,00 | 44.884,33 | 116.909,20 | 0,00 |
| Cap. 11840/208 | MANUTENZIONE STRAORDINARIA STRADE QUOTA DISPONIBILE CONTRIBUTO BIM | 0,00 | 0,00 | 0,00 | 0,00 | 54.704,52 | 50.215,02 | 3.731,97 | 757,53 | 50.215,02 | 0,00 |
| Cap. 11840/274 | COSTRUZIONE, COMPLETAMENTO, AMPLIAMENTO O MANUTENZIONE STRAORDINARIA DI STRADE VIE E PIAZZE NELL'INTERNO DELL'ABITATO | 2.806,00 | 0,00 | 2.806,00 | 0,00 | 50.000,00 | 1.526,83 | 0,00 | 48.473,17 | 1.526,83 | 0,00 |
| Cap. 11840/358 | MANUTENZIONE STRAORDINARIA STRADE E PARCHEGGI | 21.721,73 | 0,00 | 21.721,73 | 0,00 | 35.845,59 | 35.845,59 | 0,00 | 0,00 | 35.845,59 | 0,00 |

| | | Residui Iniziali | Minori Spese | Pagato | Da Riportare | Assestato | Impegnato | F.P.V. | Minori Spese | Pagato | Da Riportare |
|----------------|---|---------------------|-----------------|-----------|--------------|------------|------------|------------|-----------------|------------|--------------|
| Cap. 11840/384 | MANUTENZIONE STRAORDINARIA STRADE E PIAZZE | 4.419,54 | 0,00 | 4.419,54 | 0,00 | 35.000,00 | 14.059,18 | 20.729,62 | 211,20 | 5.277,41 | 8.781,77 |
| Cap. 11841/45 | INTERVENTI DI ASFALTATURA E SITEMAZIONE STRADE CITTADINE, VIA GIULIANI, GRAMSCI , MAFFEI | 15.786,69 | 0,00 | 15.786,69 | 0,00 | 0,00 | 0,00 | 0,00 | 0,00 | 0,00 | 0,00 |
| Cap. 11841/198 | REALIZZAZIONE SVINCOLO VIA SAMADEN E OPERE DI DIFESA IDRAULICA (ENTRATA CAP. 2839/16) | 0,00 | 0,00 | 0,00 | 0,00 | 873.096,03 | 863.765,41 | 5.802,14 | 3.528,48 | 857.647,81 | 6.117,60 |
| Cap. 11845/44 | RIPRISTINO COLLEGAMENTO CICLOPEDONALE MOSSINI ARQUINO | 0,00 | 0,00 | 0,00 | 0,00 | 67.335,52 | 67.320,98 | 0,00 | 14,54 | 67.320,98 | 0,00 |
| Cap. 11845/82 | INCARICHI PROFESSIONALI PER LAVORI INERENTI LA VIABILITA' - BANDO PERIFERIE | 0,00 | 0,00 | 0,00 | 0,00 | 220.000,00 | 118.733,62 | 101.266,38 | 0,00 | 108.743,58 | 9.990,04 |
| Cap. 11845/191 | QUOTA PARTE FINANZIAMENTO PER REALIZZAZIONE SENTIERO MOSSINI ARQUINO | 1.159,00 | 1.159,00 | 0,00 | 0,00 | 24.841,00 | 16.660,90 | 8.180,10 | 0,00 | 16.660,90 | 0,00 |
| Cap. 11848/420 | REALIZZAZIONE PARCHEGGIO IN VIA MARINAI D'ITALIA ENTRATA 2515/12 | 0,00 | 0,00 | 0,00 | 0,00 | 24.000,00 | 22.750,10 | 0,00 | 1.249,90 | 16.881,08 | 5.869,02 |
| Cap. 11869/41 | REALIZZAZIONE PARCHEGGIO PUBBLICO IN LOC. PRADELLA (ENTRATA CAP. 2850/51) | 0,00 | 0,00 | 0,00 | 0,00 | 43.000,00 | 9.220,80 | 0,00 | 33.779,20 | 5.220,80 | 4.000,00 |
| Cap. 11869/48 | COLLEGAMENTO DEL SENTIERO VALTELLINA CON IL PARCO ADDA MALLERO "BARTESAGHI" | 0,00 | 0,00 | 0,00 | 0,00 | 40.500,00 | 0,00 | 0,00 | 40.500,00 | 0,00 | 0,00 |
| Cap. 11869/191 | REALIZZAZIONE PARCHEGGIO IN VIA MARINAI D'ITALIA | 0,00 | 0,00 | 0,00 | 0,00 | 80.000,00 | 78.796,09 | 0,00 | 1.203,91 | 78.796,09 | 0,00 |
| Cap. 11869/194 | COLLEGAMENTO DEL SENTIERO VALTELLINA CON IL PARCO ADDA MALLERO "BARTESAGHI" | 0,00 | 0,00 | 0,00 | 0,00 | 40.500,00 | 839,99 | 39.660,01 | 0,00 | 809,99 | 30,00 |
| Cap. 11869/273 | OPERE DI RIQUALIFICAZIONE DELLE FRAZIONI | 8.694,03 | 0,00 | 8.694,03 | 0,00 | 0,00 | 0,00 | 0,00 | 0,00 | 0,00 | 0,00 |
| Cap. 11869/358 | OPERE DI RIQUALIFICAZIONE DELLE FRAZIONI | 14.523,94 | 0,00 | 14.523,94 | 0,00 | 24.490,00 | 13.173,02 | 0,00 | 11.316,98 | 13.173,02 | 0,00 |
| Cap. 11870/274 | IMPIANTI DI ILLUMINAZIONE - MANUTENZIONE STRAORDINARIA | 1.288,11 | 0,00 | 1.288,11 | 0,00 | 17.776,65 | 13.645,43 | 0,00 | 4.131,22 | 13.267,23 | 378,20 |
| Cap. 11870/358 | IMPIANTI DI ILLUMINAZIONE - MANUTENZIONE STRAORDINARIA | 9.593,60 | 0,00 | 9.593,60 | 0,00 | 10.000,00 | 2.676,98 | 0,00 | 7.323,02 | 2.676,98 | 0,00 |
| Cap. 11870/384 | COSTRUZIONE AMPLIAMENTO E COMPLETAMENTO DEGLI IMPIANTI DELLA PUBBLICA ILLUMINAZIONE | 64,84 | 64,84 | 0,00 | 0,00 | 29.138,32 | 19.389,29 | 9.617,58 | 131,45 | 19.389,29 | 0,00 |
| Cap. 11880/191 | PARCHEGGIO A PAGAMENTO AREA OSPEDALE | 75.754,01 | 0,00 | 75.188,66 | 565,35 | 59.499,81 | 25.549,39 | 0,00 | 33.950,42 | 24.231,79 | 1.317,60 |
| Cap. 11885/191 | PARCHEGGIO VIA CHIAREGGIO | 1.091,90 | 0,00 | 1.091,90 | 0,00 | 125.349,01 | 122.760,53 | 0,00 | 2.588,48 | 122.760,53 | 0,00 |
| Cap. 11900/191 | OPERE STRUTTURALI PER INSTALLAZIONE PORTALI E INSTALLAZIONE COLONNINE RICARICA AUTO ELETTRICHE QUOTA AVANZO | 3.361,26 | 3.361,26 | 0,00 | 0,00 | 0,00 | 0,00 | 0,00 | 0,00 | 0,00 | 0,00 |
| Cap. 11901/384 | ACQUISTO ATTREZZATURE PER GESTIONE PARCHEGGIO PRESSO OSPEDALE | 48.190,00 | 0,00 | 48.190,00 | 0,00 | 0,00 | 0,00 | 0,00 | 0,00 | 0,00 | 0,00 |

| | | Residui Iniziali | Minori Spese | Pagato | Da Riportare | Assestato | Impegnato | F.P.V. | Minori Spese | Pagato | Da Riportare |
|----------------|---|---------------------|-----------------|-------------------|------------------|---------------------|---------------------|---------------------|---------------------|---------------------|-------------------|
| Cap. 12591/384 | REALIZZAZIONE OPERE PUBBLICHE DIVERSE - ELIMINAZIONE BARRIERE ARCHITETTONICHE | 0,00 | 0,00 | 0,00 | 0,00 | 10.000,00 | 3.843,00 | 0,00 | 6.157,00 | 3.843,00 | 0,00 |
| Cap. 12593/358 | UTILIZZO PROVENTI MONETIZZAZIONE PARCHEGGIO PUBBLICO PER ACQUISTO AREE | 412,89 | 0,00 | 412,89 | 0,00 | 20.000,00 | 5.356,63 | 1.617,00 | 13.026,37 | 5.356,63 | 0,00 |
| | TOTALE INTERVENTI IN CORSO DI REALIZZAZIONE E NON CONCLUSI | 522.220,23 | 7.475,84 | 495.118,48 | 19.625,91 | 7.995.080,19 | 3.809.905,61 | 2.422.058,52 | 1.763.116,06 | 3.405.082,16 | 404.823,45 |

7.3 RICORSO, SOSTENIBILITÀ E ANDAMENTO DELL'INDEBITAMENTO

La mole dell'indebitamento, insieme al costo del personale, è la componente più rilevante della rigidità di un bilancio comunale.

Come si può notare, l'intenzione dell'Ente è quella di migliorare progressivamente tali risultati.

NUOVI MUTUI APERTI DURANTE L'ESERCIZIO

Nel corso della gestione particolare attenzione è stata dedicata alle scelte di indebitamento, le quali sono state attentamente valutate nella loro portata e nei riflessi che hanno provocato e provocheranno nella gestione dell'anno in corso e degli anni successivi, soprattutto in riferimento al costante mantenimento degli equilibri economico-finanziari nel tempo.

Il ricorso all'indebitamento per il finanziamento degli interventi programmati delle spese d'investimento è stato realizzato qualora non fossero presenti risorse finanziarie alternative che non avrebbero determinato oneri indotti per il bilancio dell'Ente. A questo fine, occorre è stata operata un'attenta e costante valutazione preventiva prima di ricorrere all'indebitamento.

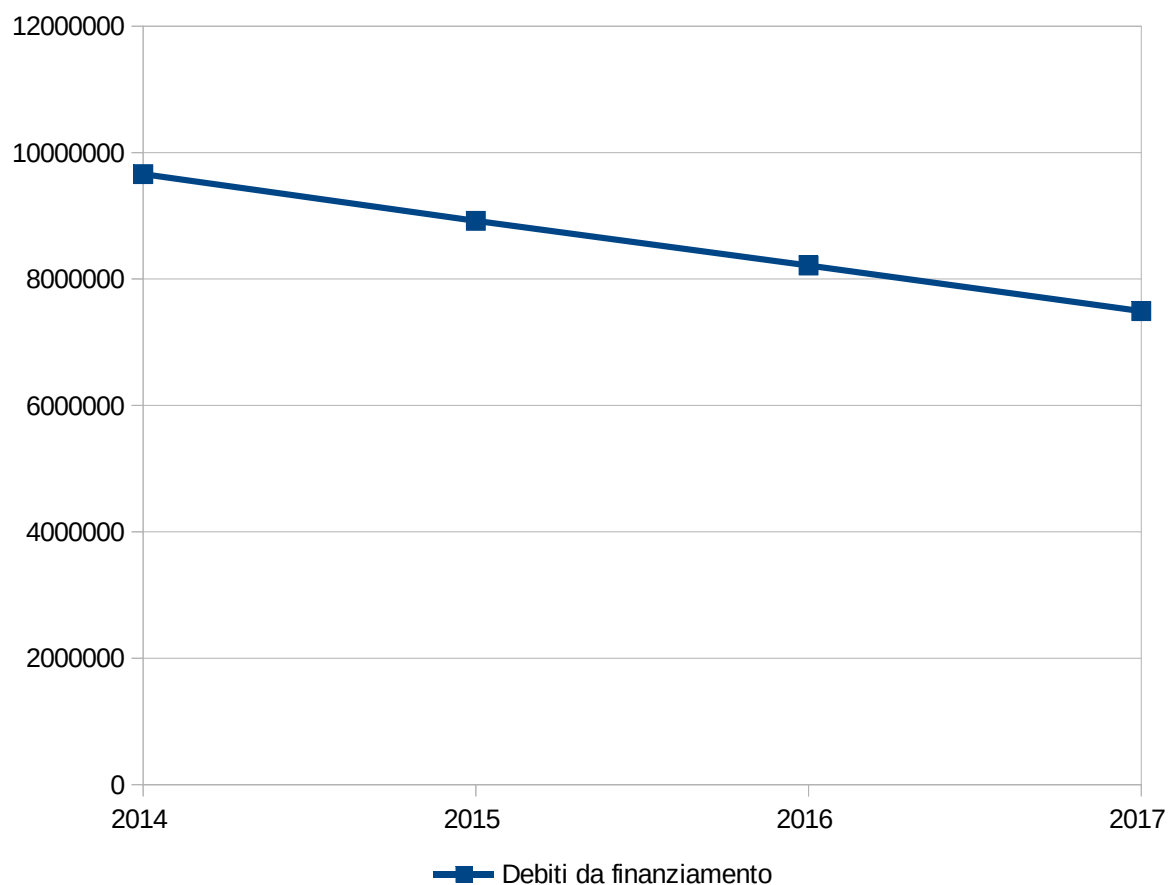
Ai fini del mantenimento dell'equilibrio patrimoniale, si è cercato di commisurare il periodo di ammortamento dell'indebitamento al presumibile periodo nel quale gli investimenti correlati potranno produrre la loro utilità.

| <i>Istituto</i> | <i>Descrizione</i> | <i>Data di assunzione</i> | <i>Importo</i> | <i>Derivante da rinegoziazione</i> |
|-----------------|--------------------|-------------------------------|----------------|--|
|-----------------|--------------------|-------------------------------|----------------|--|

ANDAMENTO PLURIENNALE DELL'INDEBITAMENTO

| | 2014 | 2015 | 2016 | 2017 |
|-------------------------|------------|--------------|--------------|--------------|
| Debiti da finanziamento | 9659520,53 | 8.919.097,99 | 8.214.132,62 | 7.492.854,13 |

Nota: il prospetto prende in considerazione solo gli anni in cui vige l'attuale decreto D.Lgs. 118/11.

**SOSTENIBILITÀ INDEBITAMENTO A MEDIO/LUNGO TERMINE**

| <i>Analisi delle quote capitale e interessi</i> | | | | | | |
|---|-------------------|-------------------|-------------------|------------------|-------------------|------------------|
| | Previsione | Assestato | Impegnato | Minori Spese | Pagamenti | Da riportare |
| Quota Interessi | 233.746,00 | 233.746,00 | 209.198,51 | 24.547,49 | 185.086,55 | 24.111,96 |
| Quota Capitale | 735.756,22 | 735.756,22 | 735.752,03 | 4,19 | 706.680,61 | 29.071,42 |
| Totale | 969.502,22 | 969.502,22 | 944.950,54 | 24.551,68 | 891.767,16 | 53.183,38 |

| <i>Incidenza degli interessi sulle entrate correnti</i> | | | | |
|---|-------------------|------------------|--------------------------------|------------------------------|
| | <i>Previsione</i> | <i>Assestato</i> | <i>Impegnato Accertato</i> | <i>Pagamenti Incassi</i> |
| <i>Quota Interessi</i> | 233.746,00 | 233.746,00 | 209.198,51 | 185.086,55 |
| <i>Entrate Correnti</i> | 19.617.276,40 | 20.698.912,65 | 20.605.556,28 | 16.073.873,75 |
| % su Entrate Correnti | 1,192% | 1,129% | 1,015% | 1,151% |
| <i>Limite art. 204 TUEL</i> | 10% | 10% | 10% | 10% |

INDEBITAMENTO A BREVE TERMINE

Le anticipazioni di cassa erogate dal tesoriere dell'Ente sono contabilizzate nel titolo istituito appositamente per tale tipologia di Entrate che, ai sensi dell'articolo all'art. 3, comma 17, della legge 350/2003, non costituiscono debito dell'Ente, in quanto destinate a fronteggiare temporanee esigenze di liquidità dell'Ente e destinate ad essere chiuse entro l'esercizio.

Pertanto, alla data del 31 dicembre di ciascun esercizio, l'ammontare delle Entrate accertate e riscosse derivanti da anticipazioni deve corrispondere all'ammontare delle Spese impegnate e pagate per la chiusura delle stesse. Le Entrate derivanti dalle anticipazioni di tesoreria e le corrispondenti Spese riguardanti la chiusura delle anticipazioni di tesoreria sono contabilizzate nel rispetto del principio contabile generale dell'integrità, per il quale le Entrate e le Spese devono essere registrate per il loro intero importo, al lordo delle correlate Spese e Entrate.

Nel corso dell'esercizio la buona disponibilità di cassa ha permesso di non ricorrere all'anticipazione di tesoreria, come si evince dal prospetto seguente.

| | <i>Previsione</i> | <i>Assestato</i> | <i>Impegnato Accertato</i> | <i>Pagamenti Incassi</i> |
|---------------------------|-------------------|------------------|--------------------------------|------------------------------|
| <i>Entrate Titolo VII</i> | 0,00 | 0,00 | 0,00 | 0,00 |
| <i>Spese Titolo V</i> | 0,00 | 0,00 | 0,00 | 0,00 |
| Saldo | 0,00 | 0,00 | 0,00 | 0,00 |

INDEBITAMENTO DA STRUMENTI DERIVATI

| <i>Analisi delle quote capitale e interessi</i> | | | | | | |
|---|-------------------|------------------|------------------|---------------------|------------------|---------------------|
| | <i>Previsione</i> | <i>Assestato</i> | <i>Impegnato</i> | <i>Minori Spese</i> | <i>Pagamenti</i> | <i>Da riportare</i> |
| <i>Quota Interessi</i> | 0,00 | 0,00 | 0,00 | 0,00 | 0,00 | 0,00 |
| <i>Quota Capitale</i> | 0,00 | 0,00 | 0,00 | 0,00 | 0,00 | 0,00 |
| Totale | 0,00 | 0,00 | 0,00 | 0,00 | 0,00 | 0,00 |

7.4 TRIBUTI E TARIFFE

IUC

Dal 1° gennaio 2014 è in vigore l'Imposta Unica Comunale (IUC) che si compone dell'Imposta Municipale Propria (IMU), di natura patrimoniale, dovuta dal possessore di immobili, escluse le abitazioni principali, e di una componente riferita ai servizi, che si articola nel Tributo per i Servizi Indivisibili (TASI), a carico sia del possessore che dell'utilizzatore dell'immobile, e nella Tassa sui Rifiuti (TARI), destinata a finanziare i costi del servizio di raccolta e smaltimento dei rifiuti, a carico dell'utilizzatore.

La disciplina della IUC è contenuta nella legge 27 dicembre 2013, n. 147, (Legge di Stabilità per l'anno 2014) art. 1 comma 639 ed è stata integrata con il Regolamento per l'applicazione dell'imposta unica comunale (IUC).

IMPOSTA MUNICIPALE PROPRIA (IMU)

L'IMU è dovuta dal possessore di immobili, esclusa l'abitazione principale e loro pertinenze (C2, C6 e C7 in misura di uno per tipologia) ad eccezione degli immobili di lusso (A1, A8 e A9), esclusi i fabbricati strumentali.

| ALIQUOTE IMU ANNO 2017 | |
|--|---------------|
| Aliquota prima casa e pertinenze (Cat A1 - A8 -A9 e relative pertinenze) | 4 per mille |
| Aliquota altri fabbricati | 9,8 per mille |
| Aliquota terreni | ESENTE |
| Aliquota aree fabbricabili | 9,8 per mille |

| | Assestato | Accertato | Maggiori/Minori entrate | Incassato | Da Riportare |
|---|---------------------|---------------------|-------------------------|---------------------|---------------------|
| Categoria 1010106 - Imposta municipale propria | | | | | |
| Residuo | 591.088,46 | 591.088,46 | 0,00 | 183.483,48 | 407.604,98 |
| Competenza | 6.008.000,00 | 6.309.464,02 | 301.464,02 | 4.843.331,65 | 1.466.132,37 |
| Totale | 6.599.088,46 | 6.900.552,48 | 301.464,02 | 5.026.815,13 | 1.873.737,35 |

TRIBUTO PER I SERVIZI INDIVISIBILI (TASI)

La TASI è dovuta da chiunque possieda o detenga a qualsiasi titolo fabbricati e aree edificabili, come definiti ai sensi dell'imposta municipale propria (IMU), esclusa l'abitazione principale e loro pertinenze (C2, C6 e C7 in misura di uno per tipologia) ad eccezione degli immobili di lusso (A1, A8 e A9). La base imponibile è quella prevista per l'applicazione dell'imposta municipale propria (IMU).

| ALIQUOTE TASI ANNO 2017 | |
|----------------------------------|---------------|
| Aliquota prima casa e pertinenze | 2,5 per mille |
| Aliquota altri fabbricati | 0,8 per mille |
| Aliquota fabbricati strumentali | ESENTE |
| Aliquota aree fabbricabili | 0,8 per mille |

| | <i>Assestato</i> | <i>Accertato</i> | <i>Maggiori/Minori entrate</i> | <i>Incassato</i> | <i>Da Riportare</i> |
|--|-------------------|-------------------|--------------------------------|-------------------|---------------------|
| Categoria 1010176 - Tributo per i servizi indivisibili (TASI) | | | | | |
| Residuo | 900,54 | 900,54 | 0,00 | 900,54 | 0,00 |
| Competenza | 688.000,00 | 651.927,04 | -36.072,96 | 547.192,05 | 104.734,99 |
| Totale | 688.900,54 | 652.827,58 | -36.072,96 | 548.092,59 | 104.734,99 |

TASSA SUI RIFIUTI (TARI)

Dal 1° gennaio 2014 in base all'art. 1 L. 27 dicembre 2013, n. 147 e s.m.i., è istituita in tutti i Comuni del territorio nazionale la tassa sui rifiuti (TARI), a copertura dei costi del servizio di raccolta e smaltimento dei rifiuti, a carico dell'utilizzatore, in sostituzione della TARES.

Presupposto per l'applicazione del tributo è il possesso o la detenzione, a qualsiasi titolo e anche di fatto, di locali o unità immobiliari suscettibili di produrre rifiuti urbani in qualità di utenze non domestiche.

La tariffa è determinata applicando alla superficie imponibile le tariffe per unità di superficie riferite alla tipologia di attività svolta, sulla base dei criteri determinati con il Regolamento per l'istituzione e l'applicazione della tassa sui rifiuti.

| ALIQUOTE TARI ANNO 2017 - UTENZE DOMESTICHE | | |
|--|--------------------------------------|---|
| Occupanti | Quota fissa TARIFFA €/MQ. | Quota variabile TARIFFA PER NUCLEO FAMILIARE |
| 1 | 0,42 | 70,68 |
| 2 | 0,49 | 113,09 |
| 3 | 0,55 | 141,36 |
| 4 | 0,59 | 155,5 |
| 5 | 0,64 | 204,97 |
| 6 | 0,67 | 240,32 |

| ALIQUOTE TARI ANNO 2017 - UTENZE NON DOMESTICHE | | | |
|--|--|--------------------------------------|--|
| Categoria | Attività | Quota fissa TARIFFA €/MQ. | Quota variabile TARIFFA €/MQ. |
| 1 | MUSEI, BIBLIOTECHE, SCUOLE, ASSOCIAZIONI, LUOGHI DI CULTO | 0,35 | 1,48 |
| 2 | CINEMATOGRAFI E TEATRI | 0,22 | 0,94 |
| 3 | AUTORIMESSE E MAGAZZINI SENZA VENDITA DIRETTA | 0,31 | 1,32 |
| 4 | CAMPEGGI, DISTRIBUTORI CARBURANTI, IMPIANTI SPORTIVI | 0,46 | 1,95 |
| 5 | STABILIMENTI BALNEARI | 0,33 | 1,41 |
| 6 | ESPOSIZIONI, AUTOSALONI | 0,27 | 1,14 |
| 7 | ALBERGHI CON RISTORANTE | 0,7 | 3,63 |
| 8 | ALBERGHI SENZA RISTORANTE | 0,56 | 2,4 |
| 9 | CASE DI CURA E RIPOSO | 0,58 | 1,83 |
| 10 | OSPEDALI | 0,62 | 2,64 |
| 11 | UFFICI, AGENZIE, STUDI PROFESSIONALI | 0,81 | 4,41 |
| 12 | BANCHE E ISTITUTI DI CREDITO | 0,81 | 4,41 |
| 13 | NEGOZI DI ABBIGLIAMENTO, CALZATURE, LIBRERIE, CARTOLERIE, FERRAMENTA ED ALTRI BENI DUREVOLI | 0,73 | 3,11 |
| 14 | EDICOLA, FARMACIA, TABACCAIO, PLURILICENZE | 1,04 | 3,39 |
| 15 | NEGOZI PARTICOLARI QUALI FILATERIA, TENDE E TESSUTI, TAPPETI, CAPPELLI ED OMBRELLI, ANTIQUARIATO | 0,46 | 1,84 |
| 17 | ATTIVITA' ARTIGIANALI TIPO BOTTEGHE: PARRUCCHIERE, BARBIERE, ESTETISTA | 0,81 | 3,27 |
| 18 | ATTIVITA' ARTIGIANALI TIPO BOTTEGHE: FALEGNAME, IDRAULICO, FABBRO, ELETTRICISTA | 0,58 | 2,29 |
| 19 | CARROZZERIA, AUTOFFICINA, ELETTRAUTO | 0,81 | 3,12 |
| 20 | ATTIVITA' INDUSTRIALI CON CAPANNONI DI PRODUZIONE | 0,48 | 2,03 |
| 21 | ATTIVITA' ARTIGIANALI DI PRODUZIONE BENI SPECIFICI | 0,56 | 2,4 |
| 22 | RISTORANTI, TRATTORIE, OSTERIE, PIZZERIE, PUB | 3,21 | 10,49 |
| 23 | MENSE, BIRRERIE, AMBURGHERIE | 2,8 | 10,49 |
| 24 | BAR, CAFFE', PASTICCERIA | 2,28 | 7,46 |
| 25 | SUPERMERCATO, PANE E PASTA, MACELLERIA, SALUMI E FORMAGGI, GENERI ALIMENTARI | 1,16 | 4,96 |
| 26 | PLURILICENZE ALIMENTARI E/O MISTE | 0,89 | 3,78 |
| 27 | ORTOFRUTTA, PESCHERIE, FIORI E PIANTE, PIZZA AL TAGLIO | 4,13 | 13,49 |

| | | | |
|----|-----------------------------|-----|------|
| 28 | IPERMERCATI DI GENERI MISTI | 0,9 | 3,84 |
| 30 | DISCOTECHES, NIGHT CLUB | 1,1 | 4,23 |

| | <i>Assestato</i> | <i>Accertato</i> | <i>Maggiori/Minori entrate</i> | <i>Incassato</i> | <i>Da Riportare</i> |
|--|---------------------|---------------------|--------------------------------|---------------------|---------------------|
| Categoria 1010151 - Tassa smaltimento rifiuti solidi urbani | | | | | |
| Residuo | 686.362,63 | 684.916,75 | -1.445,88 | 352.860,46 | 332.056,29 |
| Competenza | 4.175.000,00 | 4.289.899,41 | 114.899,41 | 3.580.468,87 | 709.430,54 |
| Totale | 4.861.362,63 | 4.974.816,16 | 113.453,53 | 3.933.329,33 | 1.041.486,83 |

ADDIZIONALE COMUNALE IRPEF

Nel quadro della fiscalità locale si colloca inoltre l'Addizionale Comunale IRPEF, tale risorsa deriva dalla base imponibile del reddito delle persone fisiche residenti sul territorio comunale. Si tratta tuttavia di un tributo che non viene gestito direttamente dall'ente impositore ma segue il regime principale dell'Imposta sulle persone fisiche, gestita e controllata direttamente dall'Agenzia delle Entrate. Questo tributo è soggetto al rischio di forti oscillazioni, in quanto è determinato sulla base del reddito prodotto dai lavoratori e che a sua volta è influenzato dalle dinamiche del mercato del lavoro. La complessità nella determinazione del gettito deriva anche dal fatto che soltanto a consuntivo è possibile verificare i gettiti previsti.

| ADDIZIONALE COMUNALE IRPEF - ANNO 2017 | |
|---|-----------------|
| Fascia di Reddito | Aliquota |
| Reddito fino a 10.000,00€ | 0,00% |
| Reddito oltre 10.000,01€ | 0,80% |

| | <i>Assestato</i> | <i>Accertato</i> | <i>Maggiori/Minori entrate</i> | <i>Incassato</i> | <i>Da Riportare</i> |
|---|---------------------|---------------------|--------------------------------|---------------------|---------------------|
| Categoria 1010116 - Addizionale comunale IRPEF | | | | | |
| Residuo | 1.322.747,45 | 1.322.747,45 | 0,00 | 1.322.747,45 | 0,00 |
| Competenza | 2.865.000,00 | 2.665.000,00 | -200.000,00 | 1.493.850,92 | 1.171.149,08 |
| Totale | 4.187.747,45 | 3.987.747,45 | -200.000,00 | 2.816.598,37 | 1.171.149,08 |

TASSA OCCUPAZIONE SPAZI ED AREE PUBBLICHE (TOSAP)

Sulla base del Decreto Legislativo 15 novembre 1993, n. 507 art. 38 e seguenti, la Tassa per l'occupazione di spazi ed aree pubbliche è il tributo dovuto per l'occupazione di spazi appartenenti a beni demaniali o al patrimonio indisponibile degli enti locali, come strade, corsi, piazze, aree private gravate da servitù di passaggio, spazi sovrastanti e sottostanti il suolo pubblico, comprese condutture e impianti, zone acquee adibite all'ormeggio di natanti in rivi e canali

| | <i>Assestato</i> | <i>Accertato</i> | <i>Maggiori/Minori entrate</i> | <i>Incassato</i> | <i>Da Riportare</i> |
|---|-------------------|-------------------|--------------------------------|-------------------|---------------------|
| Categoria 1010152 - Tassa occupazione spazi e aree pubbliche | | | | | |
| Residuo | 17.631,63 | 17.631,63 | 0,00 | 17.631,63 | 0,00 |
| Competenza | 212.634,97 | 214.637,16 | 2.002,19 | 170.330,96 | 44.306,20 |
| Totale | 230.266,60 | 232.268,79 | 2.002,19 | 187.962,59 | 44.306,20 |

IMPOSTA COMUNALE SULLA PUBBLICITÀ

Sulla base del Decreto Legislativo 15 novembre 1993, n. 507, l'imposta sulla pubblicità si applica alla diffusione di messaggi pubblicitari, attraverso forme di comunicazione visive e/o acustiche diverse da quelle assoggettate al diritto sulle pubbliche affissioni, in luoghi pubblici o aperti al pubblico o da tali luoghi percepibile. Ai fini dell'imposizione si considerano rilevanti i messaggi diffusi nell'esercizio di una attività economica allo scopo di promuovere la domanda di beni o servizi, ovvero finalizzati a migliorare l'immagine del soggetto pubblicizzato.

| | <i>Assestato</i> | <i>Accertato</i> | <i>Maggiori/Minori entrate</i> | <i>Incassato</i> | <i>Da Riportare</i> |
|---|-------------------|-------------------|--------------------------------|-------------------|---------------------|
| Categoria 1010153 - Imposta comunale sulla pubblicità e diritto sulle pubbliche affissioni | | | | | |
| Residuo | 27.004,24 | 27.004,24 | 0,00 | 27.004,24 | 0,00 |
| Competenza | 331.034,72 | 309.947,89 | -21.086,83 | 268.664,56 | 41.283,33 |
| Totale | 358.038,96 | 336.952,13 | -21.086,83 | 295.668,80 | 41.283,33 |

IMPOSTA DI SOGGIORNO

Secondo quanto stabilito dall'art. 4 del D.Lgs. 14 marzo 2011 e successive modificazioni, l'imposta di soggiorno è dovuta da coloro che alloggiano nelle strutture ricettive situate sul proprio territorio, da applicare sulla base del Regolamento Comunale.

| | <i>Assestato</i> | <i>Accertato</i> | <i>Maggiori/Minori entrate</i> | <i>Incassato</i> | <i>Da Riportare</i> |
|---|------------------|------------------|--------------------------------|------------------|---------------------|
| Categoria 1010141 - Imposta di soggiorno | | | | | |
| Residuo | 4.046,50 | 4.046,50 | 0,00 | 4.046,50 | 0,00 |
| Competenza | 48.000,00 | 54.149,50 | 6.149,50 | 49.669,00 | 4.480,50 |
| Totale | 52.046,50 | 58.196,00 | 6.149,50 | 53.715,50 | 4.480,50 |

POLITICA TARIFFARIA DEI SERVIZI

Il sistema tariffario, diversamente dal tributario, è rimasto generalmente stabile nel tempo, garantendo così sia all'ente che al cittadino un quadro di riferimento duraturo, coerente e di facile comprensione. La disciplina di queste entrate è semplice ed attribuisce alla P.A. la possibilità o l'obbligo di richiedere al beneficiario il pagamento di una controprestazione. Le regole variano a seconda che si tratti di un servizio istituzionale piuttosto che a domanda individuale. L'ente disciplina con proprio regolamento la materia attribuendo a ciascun tipo di servizio una diversa articolazione della tariffa unita, dove ritenuto meritevole

di intervento sociale, ad un sistema di abbattimento selettivo del costo per il cittadino.

7.5 ANALISI DELLE ENTRATE DA TRASFERIMENTI CORRENTI

| | Accertato | Percentuale sul totale | Incassato | Percentuale sul totale | Da riportare | Percentuale di incasso |
|---|------------|---------------------------|------------|---------------------------|--------------|---------------------------|
| E.2.01.01.01.001 - Trasferimenti correnti da Ministeri | 177.204,94 | 19,907% | 156.204,94 | 22,691% | 21.000,00 | 88,149% |
| E.2.01.01.01.002 - Trasferimenti correnti da Ministero dell'Istruzione - Istituzioni Scolastiche | 0,00 | 0,000% | 0,00 | 0,000% | 0,00 | 0,000% |
| E.2.01.01.01.003 - Trasferimenti correnti da Presidenza del Consiglio dei Ministri | 0,00 | 0,000% | 0,00 | 0,000% | 0,00 | 0,000% |
| E.2.01.01.01.004 - Trasferimenti correnti da Organi Costituzionali e di rilievo costituzionale | 0,00 | 0,000% | 0,00 | 0,000% | 0,00 | 0,000% |
| E.2.01.01.01.005 - Trasferimenti correnti da Agenzie Fiscali | 0,00 | 0,000% | 0,00 | 0,000% | 0,00 | 0,000% |
| E.2.01.01.01.006 - Trasferimenti correnti da enti di regolazione dell'attività economica | 0,00 | 0,000% | 0,00 | 0,000% | 0,00 | 0,000% |
| E.2.01.01.01.007 - Trasferimenti correnti da Gruppo Equitalia | 0,00 | 0,000% | 0,00 | 0,000% | 0,00 | 0,000% |
| E.2.01.01.01.008 - Trasferimenti correnti da Anas S.p.A. | 0,00 | 0,000% | 0,00 | 0,000% | 0,00 | 0,000% |
| E.2.01.01.01.009 - Trasferimenti correnti da altri enti centrali produttori di servizi economici | 0,00 | 0,000% | 0,00 | 0,000% | 0,00 | 0,000% |
| E.2.01.01.01.010 - Trasferimenti correnti da autorità amministrative indipendenti | 0,00 | 0,000% | 0,00 | 0,000% | 0,00 | 0,000% |
| E.2.01.01.01.011 - Trasferimenti correnti da enti centrali a struttura associativa | 0,00 | 0,000% | 0,00 | 0,000% | 0,00 | 0,000% |
| E.2.01.01.01.012 - Trasferimenti correnti da enti centrali produttori di servizi assistenziali, ricreativi e culturali | 0,00 | 0,000% | 0,00 | 0,000% | 0,00 | 0,000% |
| E.2.01.01.01.013 - Trasferimenti correnti da enti e istituzioni centrali di ricerca e Istituti e stazioni sperimentali per la ricerca | 0,00 | 0,000% | 0,00 | 0,000% | 0,00 | 0,000% |
| E.2.01.01.01.999 - Trasferimenti correnti da altre Amministrazioni Centrali n.a.c. | 2.951,69 | 0,332% | 2.891,22 | 0,420% | 60,47 | 97,951% |
| E.2.01.01.02.001 - Trasferimenti correnti da Regioni e province autonome | 394.149,96 | 44,278% | 254.615,86 | 36,986% | 139.534,10 | 64,599% |
| E.2.01.01.02.002 - Trasferimenti correnti da Province | 8.806,40 | 0,989% | 5.000,00 | 0,726% | 3.806,40 | 56,777% |
| E.2.01.01.02.003 - Trasferimenti correnti da Comuni | 33.592,32 | 3,774% | 12.379,12 | 1,798% | 21.213,20 | 36,851% |
| E.2.01.01.02.004 - Trasferimenti correnti da Città metropolitane e Roma capitale | 0,00 | 0,000% | 0,00 | 0,000% | 0,00 | 0,000% |
| E.2.01.01.02.005 - Trasferimenti correnti da Unioni di Comuni | 0,00 | 0,000% | 0,00 | 0,000% | 0,00 | 0,000% |
| E.2.01.01.02.006 - Trasferimenti correnti da Comunità Montane | 0,00 | 0,000% | 0,00 | 0,000% | 0,00 | 0,000% |
| E.2.01.01.02.007 - Trasferimenti correnti da Camere di Commercio | 0,00 | 0,000% | 0,00 | 0,000% | 0,00 | 0,000% |
| E.2.01.01.02.008 - Trasferimenti correnti da Università | 0,00 | 0,000% | 0,00 | 0,000% | 0,00 | 0,000% |

| | Accertato | Percentuale sul totale | Incassato | Percentuale sul totale | Da riportare | Percentuale di incasso |
|--|------------|---------------------------|------------|---------------------------|--------------|---------------------------|
| E.2.01.01.02.009 - Trasferimenti correnti da Parchi nazionali e consorzi ed enti autonomi gestori di parchi e aree naturali protette | 0,00 | 0,000% | 0,00 | 0,000% | 0,00 | 0,000% |
| E.2.01.01.02.010 - Trasferimenti correnti da Autorità Portuali | 0,00 | 0,000% | 0,00 | 0,000% | 0,00 | 0,000% |
| E.2.01.01.02.011 - Trasferimenti correnti da Aziende sanitarie locali | 6.375,45 | 0,716% | 6.375,45 | 0,926% | 0,00 | 100,000% |
| E.2.01.01.02.012 - Trasferimenti correnti da Aziende ospedaliere e Aziende ospedaliere universitarie integrate con il SSN | 0,00 | 0,000% | 0,00 | 0,000% | 0,00 | 0,000% |
| E.2.01.01.02.013 - Trasferimenti correnti da Policlinici | 0,00 | 0,000% | 0,00 | 0,000% | 0,00 | 0,000% |
| E.2.01.01.02.014 - Trasferimenti correnti da Istituti di ricovero e cura a carattere scientifico pubblici | 0,00 | 0,000% | 0,00 | 0,000% | 0,00 | 0,000% |
| E.2.01.01.02.015 - Trasferimenti correnti da altre Amministrazioni Locali produttrici di servizi sanitari | 0,00 | 0,000% | 0,00 | 0,000% | 0,00 | 0,000% |
| E.2.01.01.02.016 - Trasferimenti correnti da Agenzie regionali per le erogazioni in agricoltura | 0,00 | 0,000% | 0,00 | 0,000% | 0,00 | 0,000% |
| E.2.01.01.02.017 - Trasferimenti correnti da altri enti e agenzie regionali e sub regionali | 0,00 | 0,000% | 0,00 | 0,000% | 0,00 | 0,000% |
| E.2.01.01.02.018 - Trasferimenti correnti da Consorzi di enti locali | 0,00 | 0,000% | 0,00 | 0,000% | 0,00 | 0,000% |
| E.2.01.01.02.019 - Trasferimenti correnti da Fondazioni e istituzioni liriche locali e da teatri stabili di iniziativa pubblica | 0,00 | 0,000% | 0,00 | 0,000% | 0,00 | 0,000% |
| E.2.01.01.02.999 - Trasferimenti correnti da altre Amministrazioni Locali n.a.c. | 150.852,00 | 16,947% | 150.852,00 | 21,913% | 0,00 | 100,000% |
| E.2.01.01.03.001 - Trasferimenti correnti da INPS | 0,00 | 0,000% | 0,00 | 0,000% | 0,00 | 0,000% |
| E.2.01.01.03.002 - Trasferimenti correnti da INAIL | 0,00 | 0,000% | 0,00 | 0,000% | 0,00 | 0,000% |
| E.2.01.01.03.999 - Trasferimenti correnti da altri Enti di Previdenza n.a.c. | 0,00 | 0,000% | 0,00 | 0,000% | 0,00 | 0,000% |
| E.2.01.01.04.001 - Trasferimenti correnti da organismi interni e/o unità locali della amministrazione | 0,00 | 0,000% | 0,00 | 0,000% | 0,00 | 0,000% |
| E.2.01.02.01.001 - Trasferimenti correnti da famiglie | 915,45 | 0,103% | 849,58 | 0,123% | 65,87 | 92,805% |
| E.2.01.03.01.001 - Sponsorizzazioni da imprese controllate | 0,00 | 0,000% | 0,00 | 0,000% | 0,00 | 0,000% |
| E.2.01.03.01.002 - Sponsorizzazioni da altre imprese partecipate | 0,00 | 0,000% | 0,00 | 0,000% | 0,00 | 0,000% |
| E.2.01.03.01.999 - Sponsorizzazioni da altre imprese | 77.490,00 | 8,705% | 75.416,00 | 10,955% | 2.074,00 | 97,324% |
| E.2.01.03.02.001 - Altri trasferimenti correnti da imprese controllate | 0,00 | 0,000% | 0,00 | 0,000% | 0,00 | 0,000% |
| E.2.01.03.02.002 - Altri trasferimenti correnti da altre imprese partecipate | 0,00 | 0,000% | 0,00 | 0,000% | 0,00 | 0,000% |
| E.2.01.03.02.003 - Altri trasferimenti correnti da imprese: pay-back sanità per il superamento del tetto della spesa farmaceutica territoriale | 0,00 | 0,000% | 0,00 | 0,000% | 0,00 | 0,000% |
| E.2.01.03.02.004 - Altri trasferimenti correnti da imprese: pay-back sanità per il superamento del tetto della spesa farmaceutica | 0,00 | 0,000% | 0,00 | 0,000% | 0,00 | 0,000% |

| | <i>Accertato</i> | <i>Percentuale sul totale</i> | <i>Incassato</i> | <i>Percentuale sul totale</i> | <i>Da riportare</i> | <i>Percentuale di incasso</i> |
|---|-------------------|-----------------------------------|-------------------|-----------------------------------|---------------------|-----------------------------------|
| ospedaliera | | | | | | |
| E.2.01.03.02.005 - Altri trasferimenti correnti da imprese: ulteriore pay-back sanità | 0,00 | 0,000% | 0,00 | 0,000% | 0,00 | 0,000% |
| E.2.01.03.02.999 - Altri trasferimenti correnti da altre imprese | 25.795,55 | 2,898% | 23.325,05 | 3,388% | 2.470,50 | 90,423% |
| E.2.01.04.01.001 - Trasferimenti correnti da Istituzioni Sociali Private | 12.030,00 | 1,351% | 500,00 | 0,073% | 11.530,00 | 4,156% |
| E.2.01.05.01.002 - Fondo europeo agricolo per lo sviluppo rurale (FEASR) | 0,00 | 0,000% | 0,00 | 0,000% | 0,00 | 0,000% |
| E.2.01.05.01.003 - Fondo europeo per la pesca (FEP) | 0,00 | 0,000% | 0,00 | 0,000% | 0,00 | 0,000% |
| E.2.01.05.01.004 - Fondo europeo di sviluppo regionale (FESR) | 0,00 | 0,000% | 0,00 | 0,000% | 0,00 | 0,000% |
| E.2.01.05.01.005 - Fondo Sociale Europeo (FSE) | 0,00 | 0,000% | 0,00 | 0,000% | 0,00 | 0,000% |
| E.2.01.05.01.006 - Fondo Europeo Agricolo di Orientamento e di Garanzia | 0,00 | 0,000% | 0,00 | 0,000% | 0,00 | 0,000% |
| E.2.01.05.01.007 - Strumento finanziario di orientamento della pesca (SFOP) | 0,00 | 0,000% | 0,00 | 0,000% | 0,00 | 0,000% |
| E.2.01.05.01.999 - Altri trasferimenti correnti dall'Unione Europea | 0,00 | 0,000% | 0,00 | 0,000% | 0,00 | 0,000% |
| E.2.01.05.02.001 - Trasferimenti correnti dal Resto del Mondo | 0,00 | 0,000% | 0,00 | 0,000% | 0,00 | 0,000% |
| TOTALE TRASFERIMENTI CORRENTI | 890.163,76 | 100,000% | 688.409,22 | 100,000% | 201.754,54 | 77,335% |

7.6 REPERIMENTO E IMPIEGO DI RISORSE STRAORDINARIE

Questa sezione riporta le Entrate e le Spese indicate come non ricorrenti, identificabili quindi come limitate a uno o più esercizi e non previste a regime, come da indicazioni sull'allegato 7 del D.Lgs. 118/11.

ENTRATE STRAORDINARIE

| | <i>Assestato</i> | <i>Accertato</i> | <i>Maggiori/Minori Entrate</i> | <i>Incassato</i> | <i>Da riportare</i> |
|---|------------------|------------------|------------------------------------|------------------|---------------------|
| Titolo 2 - Trasferimenti correnti | | | | | |
| Tipologia 0101 - Trasferimenti correnti da Amministrazioni pubbliche | | | | | |
| 2010102 - Trasferimenti correnti da Amministrazioni Locali | 5.000,00 | 5.000,00 | 0,00 | 5.000,00 | 0,00 |
| Totale Tipologia 0101 | 5.000,00 | 5.000,00 | 0,00 | 5.000,00 | 0,00 |
| 2010302 - Altri trasferimenti correnti da imprese | 9.147,05 | 9.147,05 | 0,00 | 9.147,05 | 0,00 |
| Totale Tipologia 0103 | 9.147,05 | 9.147,05 | 0,00 | 9.147,05 | 0,00 |
| Totale Titolo 2 | 14.147,05 | 14.147,05 | 0,00 | 14.147,05 | 0,00 |
| TOTALE ENTRATE STRAORDINARIE | 14.147,05 | 14.147,05 | 0,00 | 14.147,05 | 0,00 |

SPESE STRAORDINARIE

| | <i>Assestato</i> | <i>Impegnato</i> | <i>F.P.V.</i> | <i>Minori Spese</i> | <i>Pagato</i> | <i>Da riportare</i> |
|--|------------------|------------------|---------------|---------------------|---------------|---------------------|
| Titolo 1 - Spese correnti | | | | | | |
| 104 - Trasferimenti correnti | 2.913,34 | 0,00 | 0,00 | 2.913,34 | 0,00 | 0,00 |
| 110 - Altre spese correnti | 0,00 | 0,00 | 0,00 | 0,00 | 0,00 | 0,00 |
| Totale Titolo 1 | 2.913,34 | 0,00 | 0,00 | 2.913,34 | 0,00 | 0,00 |
| Titolo 2 - Spese in conto capitale | | | | | | |
| 202 - Investimenti fissi lordi e acquisto di terreni | 30.437,32 | 0,00 | 0,00 | 30.437,32 | 0,00 | 0,00 |
| Totale Titolo 2 | 30.437,32 | 0,00 | 0,00 | 30.437,32 | 0,00 | 0,00 |
| TOTALE SPESE STRAORDINARIE | 33.350,66 | 0,00 | 0,00 | 33.350,66 | 0,00 | 0,00 |

7.7 DIRITTI REALI DI GODIMENTO

ACQUISIZIONE

| | Residui Iniziali | Minori Spese | Pagato | Da Riportare | Assestato | Impegnato | F.P.V. | Minori Spese | Pagato | Da Riportare |
|--|---------------------|-----------------|--------|--------------|-----------|-----------|--------|-----------------|--------|--------------|
|--|---------------------|-----------------|--------|--------------|-----------|-----------|--------|-----------------|--------|--------------|

PROSPETTO PLURIENNALE DELL'IMPEGNATO PER L'ACQUISIZIONE DI DIRITTI REALI DI GODIMENTO

| | 2014 | 2015 | 2016 | 2017 |
|--|------|------|------|------|
|--|------|------|------|------|

Nota: il prospetto prende in considerazione solo gli anni in cui vige l'attuale decreto D.Lgs. 118/11.

ALIENAZIONE

| | | Residui Iniziali | Maggiori/Minori Entrate | Incassato | Da Riportare | Assestato | Accertato | Maggiori/Minori Entrate | Incassato | Da Riportare |
|--------------|---|---------------------|----------------------------|-------------|-----------------|-------------------|-------------------|----------------------------|-------------------|------------------|
| Cap. 2530/45 | ALIENZIONE DI DIRITTI DI SUPERFICIE CONDOMINIO "PER 5" | 0,00 | 0,00 | 0,00 | 0,00 | 58.560,32 | 58.560,32 | 0,00 | 58.560,32 | 0,00 |
| Cap. 2530/50 | ALIENAZIONE DI AREE ZONA P.I.P. | 500,10 | -500,10 | 0,00 | 0,00 | 0,00 | 125,00 | 125,00 | 125,00 | 0,00 |
| Cap. 2530/60 | ALIENAZIONE DIRITTI DI SUPERFICIE PARCHEGGIO POSTA CENTRALE | 0,00 | 0,00 | 0,00 | 0,00 | 0,00 | 0,00 | 0,00 | 0,00 | 0,00 |
| Cap. 2665/13 | PROVENTI DA CONCESSIONI CIMITERIALI | 13.391,00 | -6.418,00 | 0,00 | 6.973,00 | 200.000,00 | 87.936,00 | -112.064,00 | 73.775,00 | 14.161,00 |
| Cap. 3288/12 | TRASFERIMENTO DA PRIVATI PER INTERVENTI DI MESSA A NORMA TOMBE (USCITA CAP. 11050/44) | 0,00 | 0,00 | 0,00 | 0,00 | 100.000,00 | 19.216,00 | -80.784,00 | 19.216,00 | 0,00 |
| | TOTALE ALIENAZIONE DIRITTI REALI DI GODIMENTO | 13.891,10 | -6.918,10 | 0,00 | 6.973,00 | 358.560,32 | 165.837,32 | -192.723,00 | 151.676,32 | 14.161,00 |

PROSPETTO PLURIENNALE DELL'ACCERTATO PER L'ALIENAZIONE DI DIRITTI REALI DI GODIMENTO

| | | 2014 | 2015 | 2016 | 2017 |
|--------------|---|-----------|------|----------|--------|
| Cap. 2513/45 | ALIENAZIONE DI AREE ZONA P.I.P. | 0,00 | 0,00 | 0,00 | 0,00 |
| Cap. 2515/11 | ALIENAZIONE DI AREE PARCHEGGIO POSTA CENTRALE | 0,00 | 0,00 | 0,00 | 0,00 |
| Cap. 2525/12 | ALIENAZIONE DI BENI PATRIMONIALI LOCALI GARBERIA | 0,00 | 0,00 | 0,00 | 0,00 |
| Cap. 2530/44 | ALIENAZIONE DI DIRITTI DI SUPERFICIE IN ZONA PEEP (USCITA CAP. 12387/383) | 13.330,95 | 0,00 | 0,00 | 0,00 |
| Cap. 2530/45 | ALIENZIONE DI DIRITTI DI SUPERFICIE CONDOMINIO "PER 5" | 0,00 | 0,00 | 0,00 | 0,00 |
| Cap. 2530/50 | ALIENAZIONE DI AREE ZONA P.I.P. | 12.208,00 | 0,00 | 4.050,10 | 125,00 |
| Cap. 2530/50 | ALIENAZIONE DI DIRITTI DI SUPERFICIE IN ZONA P.E.E.P. | 12.208,00 | 0,00 | 4.050,10 | 125,00 |
| Cap. 2530/50 | ALIENAZIONI DI AREE ZONA P.I.P. | 12.208,00 | 0,00 | 4.050,10 | 125,00 |
| Cap. 2530/53 | ALIENAZIONE DI DIRITTI DI SUPERFICIE BOX P.LE MERIZZI E POSTI AUTO | 0,00 | 0,00 | 0,00 | 0,00 |

| | | | | | |
|--------------|---|------------------|-------------------|-------------------|-------------------|
| Cap. 2530/60 | ALIENAZIONE DIRITTI DI SUPERFICIE PARCHEGGIO POSTA CENTRALE | 0,00 | 0,00 | 0,00 | 0,00 |
| Cap. 2540/44 | ALIENAZIONE DIRITTI DI SUPERFICIE IN ZONA PEEP | 0,00 | 0,00 | 5.697,19 | 0,00 |
| Cap. 2665/13 | PROVENTI DA CONCESSIONI CIMITERIALI | 0,00 | 207.090,00 | 121.332,00 | 87.936,00 |
| Cap. 3288/12 | TRASFERIMENTO DA PRIVATI PER INTERVENTI DI MESSA A NORMA TOMBE (USCITA CAP. 11050/44) | 0,00 | 34.000,00 | 4.942,00 | 19.216,00 |
| | TOTALE ALIENAZIONE DIRITTI REALI DI GODIMENTO | 49.954,95 | 241.090,00 | 144.121,49 | 107.527,00 |

Nota: il prospetto prende in considerazione solo gli anni in cui vige l'attuale decreto D.Lgs. 118/11.

7.8 PERMESSI DI COSTRUIRE

| | | Residui Iniziali | Maggiori/Minori Entrate | Incassato | Da Riportare | Assestato | Accertato | Maggiori/Minori Entrate | Incassato | Da Riportare |
|---------------|--|---------------------|----------------------------|-----------------|--------------|-------------------|-------------------|----------------------------|-------------------|--------------|
| Cap. 3275/151 | PROVENTI DERIVANTI DA CONCESSIONI EDILIZIE | 11.546,10 | -3.570,64 | 7.975,46 | 0,00 | 378.000,00 | 436.996,22 | 0,00 | 436.996,22 | 0,00 |
| | TOTALE PERMESSI DI COSTRUIRE | 11.546,10 | -3.570,64 | 7.975,46 | 0,00 | 378.000,00 | 436.996,22 | 0,00 | 436.996,22 | 0,00 |

PROSPETTO PLURIENNALE DELL'ACCERTATO DA PERMESSI DI COSTRUIRE

| | | 2014 | 2015 | 2016 | 2017 |
|---------------|--|-------------------|-------------------|-------------------|-------------------|
| Cap. 3274/151 | PROVENTI DERIVANTI DA CONCESSIONI EDILIZIE | 30.764,64 | 14.496,80 | 2.899,98 | 0,00 |
| Cap. 3275/151 | PROVENTI DERIVANTI DA CONCESSIONI EDILIZIE | 552.467,51 | 262.479,99 | 284.825,10 | 436.996,22 |
| | TOTALE ACCERTATO DA PERMESSI DI COSTRUIRE | 583.232,15 | 276.976,79 | 287.725,08 | 436.996,22 |

Nota: il prospetto prende in considerazione solo gli anni in cui vige l'attuale decreto D.Lgs. 118/11.

7.9 RISORSE UMANE

La pianta organica del personale viene configurata, dal vigente ordinamento, come elemento strutturale correlato all'assetto organizzativo dell'ente per il quale è previsto un blocco delle assunzioni, a fronte dell'obbligo di assumere un'adeguata programmazione diretta a conseguire obiettivi di efficienza ed economicità della gestione.

Tali scelte programmatiche sono state recepite con deliberazione di Giunta Comunale n. 273 del 23/11/2017, relativa alla determinazione delle previsioni numeriche della dotazione organica distinta per profili professionali come da seguente tabella con indicazione dei posti previsti e di quelli effettivamente coperti.

| PROFILI PROFESSIONALI | Cat. | dotazione organica al 1/12/2016 vigente al 01/10/2013 | | TOTALI CATEGORIE | | posti coperti al 31/12/2017 | | posti vacanti al 31/12/2017 | |
|------------------------------|--------|---|--------------------|---------------------|--------------------|--------------------------------|--------------------|--------------------------------|--------------------|
| | | | <i>di cui p.t.</i> | | <i>di cui p.t.</i> | | <i>di cui p.t.</i> | | <i>di cui p.t.</i> |
| DIRIGENTE | dirig. | 4 | | 4 | 0 | 3 | | 1 | 0 |
| FUNZIONARIO AMMINISTRATIVO | D3 | 10 | 2 | | | 9 | 2 | 1 | 0 |
| FUNZIONARIO TECNICO | D3 | 2 | | | | 2 | | 0 | |
| FUNZIONARIO TECNICO OO.PP. | D3 | 2 | | | | 2 | | 0 | |
| <i>totale cat. D3</i> | | | | 14 | 2 | 13 | 2 | 1 | 0 |
| COMANDANTE P.L. | D | 1 | | | | 1 | | | |
| ISTRUTTORE DIRETTIVO AMM. | D | 16 | 4 | | | 10 | 3 | 6 | 1 |
| ISTRUTTORE DIRETTIVO TECNICO | D | 3 | | | | 1 | | 2 | |
| ASSISTENTE SOCIALE | D | 13 | 3 | | | 12 | 3 | 1 | 0 |
| ISTRUTTORE DIR. INFORMATICO | D | 1 | | | | 0 | | 1 | |
| ISTRUTTORE DIR. CULTURALE | D | 1 | | | | 0 | | 1 | |
| ISTRUTTORE DIRETTIVO P.L. | D | 3 | | | | 2 | | 1 | |
| <i>totale cat. D1</i> | | | | 38 | 7 | 26 | 6 | 12 | 1 |

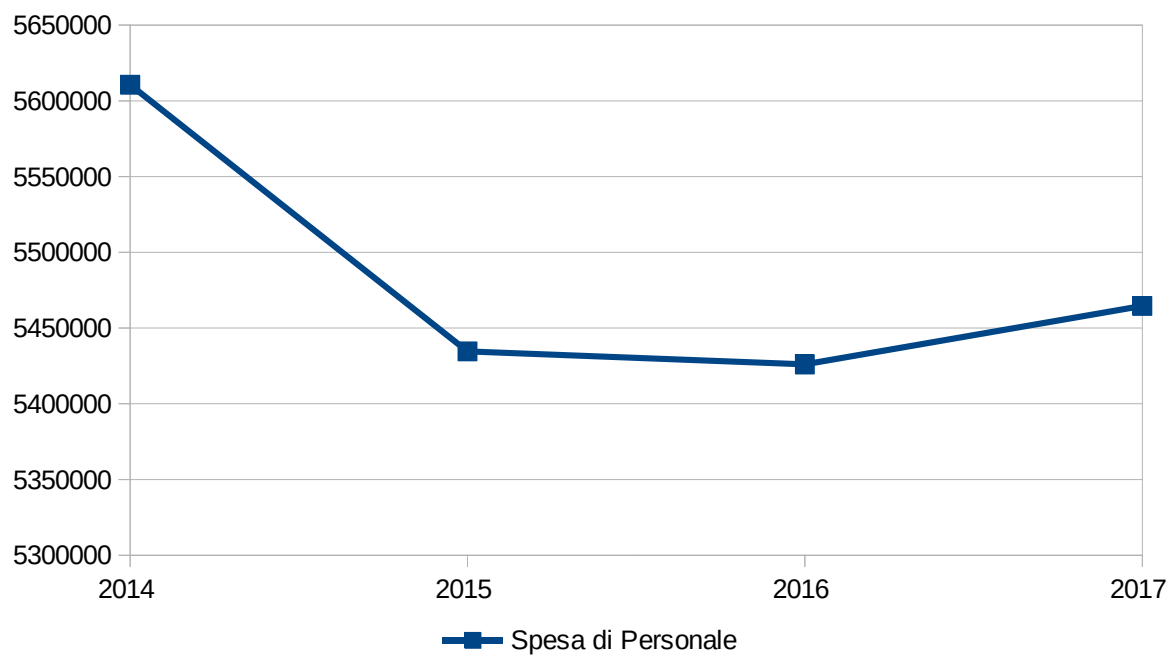
| PROFILI PROFESSIONALI | Cat. | dotazione organica al 1/12/2016 vigente al 01/10/2013 | | TOTALI CATEGORIE | | posti coperti al 31/12/2017 | | posti vacanti al 31/12/2017 | |
|--------------------------------|------|---|-------------|---------------------|-------------|--------------------------------|-------------|--------------------------------|-------------|
| | | | di cui p.t. | | di cui p.t. | | di cui p.t. | | di cui p.t. |
| ISTRUTTORE AMMINISTRATIVO | C | 40 | 13 | | | 36 | 13 | 4 | |
| ISTRUTTORE TECNICO | C | 10 | 2 | | | 8 | 2 | 2 | |
| ISTRUTTORE TECNICO IMPIANTISTA | C | 2 | | | | 1 | | 1 | |
| ISTRUTTORE PROFESS. TECNICO | C | 1 | | | | 1 | | 0 | |
| ISTRUTTORE DI BIBLIOTECA | C | 0 | | | | 0 | | | |
| ISTRUTTORE BENI CULTURALI | C | 0 | | | | 0 | 0 | | |
| ISTRUTTORE CULTURALE | C | 6 | 4 | | | 6 | 4 | 0 | |
| AGENTE DI P.L. | C | 15 | | | | 13 | | 2 | |
| ISTRUTTORE EDUCATORE AS. NIDO | C | 12 | 3 | | | 12 | 3 | 0 | |
| ISTRUTTORE CED | C | 0 | | | | 0 | | | |
| ISTRUTTORE INFORMATICO | C | 2 | | | | 2 | | 0 | |
| <i>totale cat. C</i> | | | | 88 | 22 | 79 | 22 | 9 | |
| COLLABORATORE PROF. AMM. | B3 | 2 | 0 | | | 1 | 0 | 1 | |
| COLLABORATORE PROF. TECNICO | B3 | 1 | 1 | | | 1 | 1 | | |
| <i>totale cat. B3</i> | | | | | | 2 | 1 | 1 | |
| ESECUTORE TECNICO | B | 15 | | | | 13 | | 2 | |
| ASSISTENTE BAGNANTI | B | 1 | | | | 0 | | 1 | |
| AUSILIARIA SOCIO ASSISTENZIALE | B | 1 | | | | 1 | | 0 | |
| ESECUTORE AMMINISTRATIVO | B | 10 | 7 | | | 9 | 7 | 1 | |
| ESECUTORE AUSILIARIO | B | 7 | 2 | | | 6 | 2 | 1 | |
| ESECUTORE DI CUCINA | B | 6 | | | | 5 | | 1 | |
| <i>totale cat. B</i> | | | | 40 | 9 | 34 | 9 | 6 | |

| PROFILI PROFESSIONALI | Cat. | dotazione organica al 1/12/2016 vigente al 01/10/2013 | | TOTALI CATEGORIE | | posti coperti al 31/12/2017 | posti vacanti al 31/12/2017 | |
|-----------------------|------|---|--------------------|---------------------|-----------|--------------------------------|--------------------------------|-----------|
| | | | <i>di cui p.t.</i> | <i>di cui p.t.</i> | | <i>di cui p.t.</i> | <i>di cui p.t.</i> | |
| TOTALE | | 187 | 41 | 187 | 41 | 157 | 40 | 30 |
| | | | | | | | | 1 |

7.10 ANDAMENTO PLURIENNALE DELLA SPESA DI PERSONALE

| | 2014 | 2015 | 2016 | 2017 |
|--------------------|--------------|--------------|--------------|--------------|
| Spesa di Personale | 5.610.649,47 | 5.434.593,27 | 5.425.986,44 | 5.464.568,42 |

Nota: il prospetto prende in considerazione solo gli anni in cui vige l'attuale decreto D.Lgs. 118/11.



7.11 ANALISI DELLA SPESA PER L'ACQUISTO DI BENI E SERVIZI

| | <i>Impegnato</i> | <i>Percentuale sul totale</i> | <i>Pagato</i> | <i>Percentuale sul totale</i> | <i>Da riportare</i> | <i>Percentuale di pagamento</i> |
|---|------------------|-----------------------------------|---------------|-----------------------------------|---------------------|-------------------------------------|
| U.1.03.01.01.000 - Giornali, riviste e pubblicazioni | 49.812,31 | 0,496% | 41.596,40 | 0,537% | 8.215,91 | 83,506% |
| U.1.03.01.02.000 - Altri beni di consumo | 269.025,22 | 2,679% | 212.380,91 | 2,740% | 56.644,31 | 78,945% |
| U.1.03.01.03.000 - Flora e Fauna | 0,00 | 0,000% | 0,00 | 0,000% | 0,00 | 0,000% |
| U.1.03.01.04.000 - Armi e materiale per usi militari, ordine pubblico, sicurezza | 0,00 | 0,000% | 0,00 | 0,000% | 0,00 | 0,000% |
| U.1.03.01.05.000 - Medicinali e altri beni di consumo sanitario | 0,00 | 0,000% | 0,00 | 0,000% | 0,00 | 0,000% |
| U.1.03.02.01.000 - Organi e incarichi istituzionali dell'amministrazione | 212.410,61 | 2,115% | 175.148,20 | 2,260% | 37.262,41 | 82,457% |
| U.1.03.02.02.000 - Organizzazione eventi, pubblicità e servizi per trasferta | 510.840,71 | 5,087% | 398.571,05 | 5,142% | 112.269,66 | 78,023% |
| U.1.03.02.03.000 - Agg. di riscossione | 169.786,52 | 1,691% | 136.189,62 | 1,757% | 33.596,90 | 80,212% |
| U.1.03.02.04.000 - Acquisto di servizi per formazione e addestramento del personale dell'ente | 20.542,50 | 0,205% | 16.410,50 | 0,212% | 4.132,00 | 79,886% |
| U.1.03.02.05.000 - Utenze e canoni | 1.305.953,72 | 13,004% | 957.284,51 | 12,350% | 348.669,21 | 73,302% |
| U.1.03.02.06.000 - Canoni per Progetti in Partenariato Pubblico-Privato | 0,00 | 0,000% | 0,00 | 0,000% | 0,00 | 0,000% |
| U.1.03.02.07.000 - Utilizzo di beni di terzi | 113.178,85 | 1,127% | 111.449,97 | 1,438% | 1.728,88 | 98,472% |
| U.1.03.02.08.000 - Leasing operativo | 0,00 | 0,000% | 0,00 | 0,000% | 0,00 | 0,000% |
| U.1.03.02.09.000 - Manutenzione ordinaria e riparazioni | 988.917,90 | 9,847% | 763.057,38 | 9,845% | 225.860,52 | 77,161% |
| U.1.03.02.10.000 - Consulenze | 0,00 | 0,000% | 0,00 | 0,000% | 0,00 | 0,000% |
| U.1.03.02.11.000 - Prestazioni professionali e specialistiche | 279.268,60 | 2,781% | 143.846,82 | 1,856% | 135.421,78 | 51,508% |
| U.1.03.02.12.000 - Lavoro flessibile, quota LSU e acquisto di servizi da agenzie di lavoro interinale | 0,00 | 0,000% | 0,00 | 0,000% | 0,00 | 0,000% |
| U.1.03.02.13.000 - Servizi ausiliari per il funzionamento dell'ente | 275.799,62 | 2,746% | 237.843,64 | 3,069% | 37.955,98 | 86,238% |
| U.1.03.02.14.000 - Servizi di ristorazione | 26.984,26 | 0,269% | 24.717,39 | 0,319% | 2.266,87 | 91,599% |
| U.1.03.02.15.000 - Contratti di servizio pubblico | 5.316.030,34 | 52,936% | 4.111.466,36 | 53,044% | 1.204.563,98 | 77,341% |
| U.1.03.02.16.000 - Servizi amministrativi | 123.322,21 | 1,228% | 110.248,47 | 1,422% | 13.073,74 | 89,399% |
| U.1.03.02.17.000 - Servizi finanziari | 5.117,81 | 0,051% | 4.407,52 | 0,057% | 710,29 | 86,121% |

| | <i>Impegnato</i> | <i>Percentuale sul totale</i> | <i>Pagato</i> | <i>Percentuale sul totale</i> | <i>Da riportare</i> | <i>Percentuale di pagamento</i> |
|---|----------------------|-----------------------------------|---------------------|-----------------------------------|---------------------|-------------------------------------|
| U.1.03.02.18.000 - Servizi sanitari | 7.431,46 | 0,074% | 1.752,63 | 0,023% | 5.678,83 | 23,584% |
| U.1.03.02.19.000 - Servizi informatici e di telecomunicazioni | 111.227,90 | 1,108% | 105.535,90 | 1,362% | 5.692,00 | 94,883% |
| U.1.03.02.99.000 - Altri servizi | 256.781,83 | 2,557% | 199.137,73 | 2,569% | 57.644,10 | 77,551% |
| TOTALE SPESE PER ACQUISTO DI BENI E SERVIZI | 10.042.432,37 | 100,000% | 7.751.045,00 | 100,000% | 2.291.387,37 | 77,183% |

CONTO ECONOMICO PATRIMONIALE

L'articolo 2 del decreto legislativo 23 giugno 2011 n. 118 prevede, per gli Enti in Contabilità Finanziaria, l'adozione di un sistema contabile integrato che garantisca la rilevazione unitaria dei fatti gestionali nei loro profili finanziario ed economico-patrimoniale.

Nell'ambito di tale sistema integrato, la Contabilità Economico-Patrimoniale affianca la Contabilità Finanziaria, che costituisce il sistema contabile principale e fondamentale per fini autorizzatori e di rendicontazione dei risultati della gestione finanziaria, per rilevare i costi/oneri e i ricavi/proventi derivanti dalle transazioni poste in essere da una amministrazione pubblica (come definite nell'ambito del principio applicato della Contabilità finanziaria) al fine di:

- predisporre il conto economico per rappresentare le "utilità economiche" acquisite ed impiegate nel corso dell'esercizio, anche se non direttamente misurate dai relativi movimenti finanziari, e per alimentare il processo di programmazione;
- consentire la predisposizione dello Stato Patrimoniale (e rilevare, in particolare, le variazioni del Patrimonio dell'Ente che costituiscono un indicatore dei risultati della gestione);
- permettere l'elaborazione del Bilancio Consolidato di ciascuna Amministrazione Pubblica con i propri Enti e Organismi strumentali, aziende e società;
- predisporre la base informativa necessaria per la determinazione analitica dei costi;
- consentire la verifica nel corso dell'esercizio della situazione patrimoniale ed economica dell'Ente e del processo di provvista e di impiego delle risorse;
- conseguire le altre finalità previste dalla legge e, in particolare, consentire ai vari portatori d'interesse di acquisire ulteriori informazioni concernenti la gestione delle singole amministrazioni pubbliche.

Per consentire la rilevazione unitaria dei fatti gestionali nei loro profili finanziario ed economico-patrimoniale, le rilevazioni della Contabilità Finanziaria misurano il valore monetario dei costi/oneri sostenuti e dei ricavi/proventi conseguiti durante l'esercizio. Pur non esistendo una correlazione univoca fra le fasi dell'Entrata e della Spesa ed il momento in cui si manifestano i ricavi/proventi ed i costi/oneri nel corso dell'esercizio, i ricavi/proventi conseguiti sono rilevati in corrispondenza con la fase dell'Accertamento delle Entrate ed i costi/oneri sostenuti sono rilevati in corrispondenza con la fase della Liquidazione delle Spese.

Contestualmente, secondo il metodo contabile della partita doppia, avviene la variazione dei crediti (Accertamento) e dei debiti (Liquidazione) che costituiscono le variazioni patrimoniali dell'esercizio.

Costituiscono eccezione a tale principio:

- i costi derivanti dai trasferimenti e contributi (correnti, agli investimenti e in c/capitale) che sono rilevati in corrispondenza dell'Impegno della spesa;
- le Entrate dei titoli 5 "Entrate da riduzione di attività finanziaria", 6 "Accensione di prestiti", 7 "Anticipazioni da istituto tesoriere/cassiere" e 9 "Entrate per conto terzi e partite di giro", il cui accertamento determina solo la rilevazione di crediti e non di ricavi.
- le Spese del titolo 3 "Spese per incremento attività finanziarie", 4 "Rimborso Prestiti", 5 "Chiusura Anticipazioni ricevute da istituto tesoriere/cassiere" e 7 "Uscite per conto terzi e partite di giro", il cui Impegno determina solo la rilevazione di debiti e non di costi,
- le Entrate e le Spese relative al credito IVA e debito IVA, il cui accertamento e impegno/liquidazione determinano la rilevazione di crediti e debiti;
- la riduzione di depositi bancari che è rilevata in corrispondenza agli incassi per Prelievi da depositi bancari;
- l'incremento dei depositi bancari che è rilevata in corrispondenza ai pagamenti per Versamenti da depositi bancari.

La corretta applicazione del principio generale della competenza finanziaria è il presupposto indispensabile per una corretta rilevazione e misurazione delle variazioni economico-patrimoniali occorse durante l'esercizio e per consentire l'integrazione dei due sistemi contabili. L'integrazione dei sistemi di Contabilità Finanziaria ed Economico-Patrimoniale è favorita anche dall'adozione del Piano dei Conti integrato di cui all'articolo 4 del decreto legislativo 23 giugno 2011 n. 118, costituito dall'elenco delle articolazioni delle unità elementari del bilancio finanziario gestionale e dei conti economico-patrimoniali.

Anche se non rilevati dalla Contabilità Finanziaria, ai fini della determinazione del risultato economico dell'esercizio si considerano i seguenti componenti positivi e negativi:

- a) le quote di ammortamento relative alle immobilizzazioni materiali ed immateriali utilizzate;
- b) le eventuali quote di accantonamento ai fondi rischi ed oneri futuri. L'accantonamento ai fondi rischi ed oneri di competenza dell'esercizio è effettuato anche se i rischi e gli oneri sono conosciuti dopo la chiusura dell'esercizio fino alla data di approvazione della delibera del rendiconto della gestione;
- c) le perdite di competenza economica dell'esercizio;
- d) le perdite su crediti e gli accantonamenti al fondo svalutazione crediti;
- e) le rimanenze iniziali e finali di materie prime, semilavorati, prodotti in corso su ordinazione, incrementi di immobilizzazioni per lavori interni e prodotti finiti;
- f) le quote di costo/onere o di ricavo/provento corrispondenti ai ratei e risconti attivi e passivi di competenza economica dell'esercizio;
- g) le variazioni patrimoniali relative agli esercizi pregressi che si sono tradotte in oneri/costi e proventi/ricavi nel corso dell'esercizio, nonché ogni altro componente economico da contabilizzare nel rispetto del principio della competenza economica e della prudenza (ad esempio sopravvenienze e insussistenze).

Il conto economico è redatto secondo uno schema rigido (non modificabile) a struttura scalare (di provenienza civilistica) le cui voci sono classificate secondo la loro natura e raggruppate in totali parziali:

- Risultato della gestione operativa: è dato dal confronto tra i proventi e i costi della gestione che qualificano e identificano l'Ente, evidenziando quindi quanto i ricavi continuativi ed abituali coprono i rispettivi costi.
- Risultato della gestione finanziaria: contrappone i proventi e i costi derivanti da società controllate, partecipate o da immobilizzazioni finanziarie quali utili, dividendi o interessi attivi e passivi.
- Risultato delle rettifiche finanziarie: separato dal risultato di cui sopra, riporta le variazioni straordinarie e le svalutazione dei crediti di titoli finanziari.
- Risultato della gestione straordinaria: la sezione accoglie i proventi e i costi non originariamente previsti (quali le insussistenze o le sopravvenienze di crediti e debiti) o che risultano avere carattere non ricorrente (ad esempio plusvalenze o minusvalenze a seguito di dismissioni o alienazioni patrimoniali).
- - Risultato economico dell'esercizio: rappresenta la differenza positiva o negativa tra il totale dei proventi/ricavi e il totale degli oneri/costi.

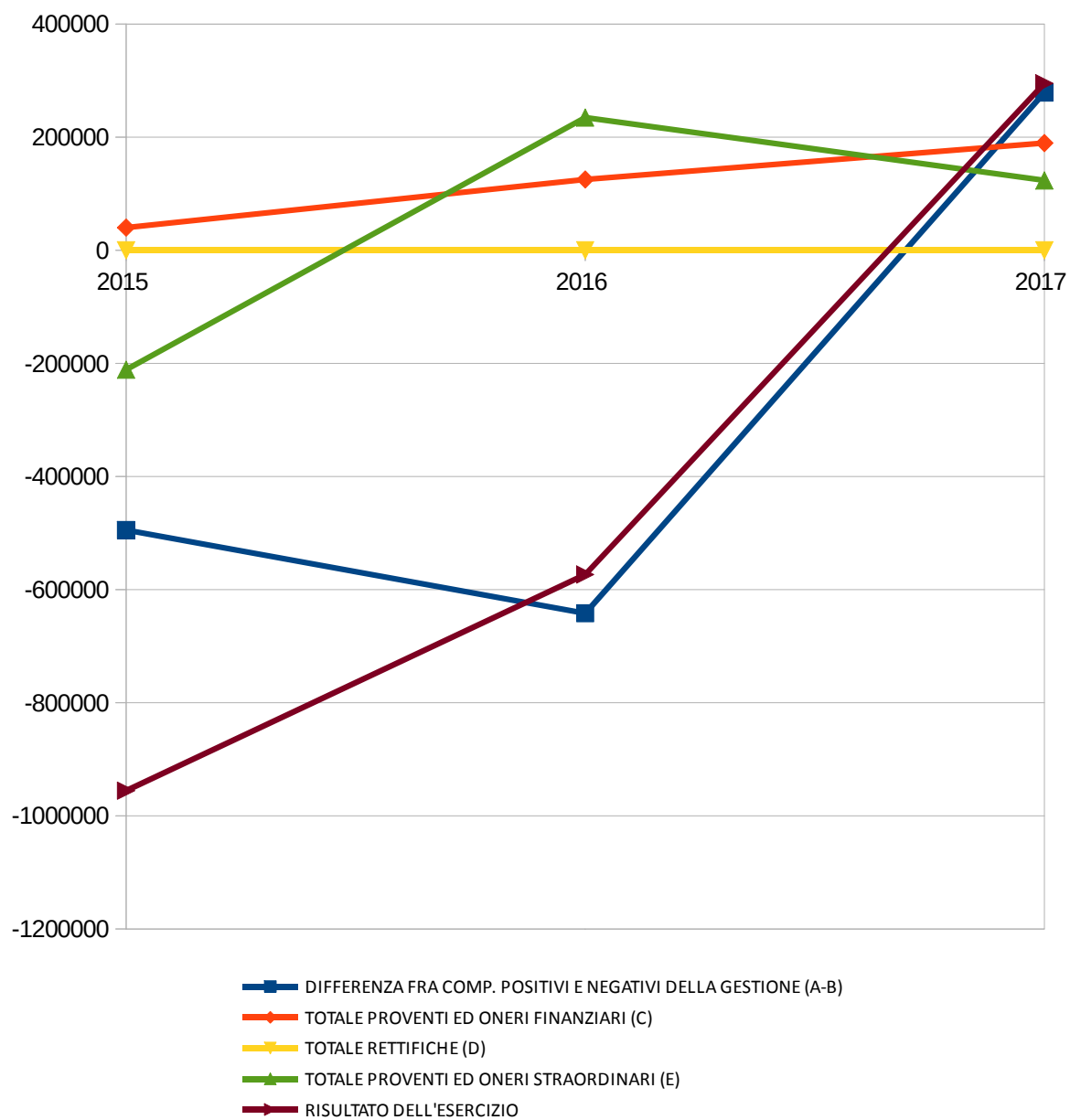
1 - CONTO ECONOMICO PLURIENNALE

| Voce di Stampa | | 2015 | 2016 | 2017 |
|----------------|--|----------------------|----------------------|----------------------|
| | A) COMPONENTI POSITIVI DELLA GESTIONE | 0,00 | 0,00 | 0,00 |
| 1 | Proventi da tributi | 15.501.617,51 | 14.479.859,38 | 14.557.407,44 |
| 2 | Proventi da fondi perequativi | 437.560,24 | 803.588,00 | 1.241.864,79 |
| 3 | Proventi da trasferimenti e contributi | 1.268.143,51 | 1.551.022,18 | 1.331.117,94 |
| a | Proventi da trasferimenti correnti | 986.656,06 | 1.170.488,38 | 887.700,48 |
| b | Quota annuale di contributi agli investimenti | 281.487,45 | 380.533,80 | 443.417,46 |
| c | Contributi agli investimenti | 0,00 | 0,00 | 0,00 |
| 4 | Ricavi delle vendite e prestazioni e proventi da servizi pubblici | 1.737.341,87 | 2.050.774,28 | 1.908.807,30 |
| a | Proventi derivanti dalla gestione dei beni | 1.071.128,08 | 1.264.123,59 | 1.165.694,26 |
| b | Ricavi della vendita di beni | 1.131,00 | 3.090,07 | 1.230,00 |
| c | Ricavi e proventi dalla prestazione di servizi | 665.082,79 | 783.560,62 | 741.883,04 |
| 5 | Variazioni nelle rimanenze di prodotti in corso di lavorazione, etc. (+/-) | 0,00 | 0,00 | 0,00 |
| 6 | Variazione dei lavori in corso su ordinazione | 0,00 | 0,00 | 0,00 |
| 7 | Incrementi di immobilizzazioni per lavori interni | 0,00 | 0,00 | 0,00 |
| 8 | Altri ricavi e proventi diversi | 1.359.377,50 | 1.500.238,77 | 1.817.432,89 |
| | TOTALE COMPONENTI POSITIVI DELLA GESTIONE (A) | 20.304.040,63 | 20.385.482,61 | 20.856.630,36 |
| | B) COMPONENTI NEGATIVI DELLA GESTIONE | 0,00 | 0,00 | 0,00 |
| 9 | Acquisto di materie prime e/o beni di consumo | 428.846,16 | 329.705,41 | 315.923,19 |
| 10 | Prestazioni di servizi | 9.716.761,51 | 9.740.633,28 | 9.536.199,37 |
| 11 | Utilizzo beni di terzi | 164.849,61 | 116.893,49 | 113.178,85 |
| 12 | Trasferimenti e contributi | 1.540.908,22 | 1.628.415,96 | 1.609.780,75 |
| a | Trasferimenti correnti | 1.538.781,54 | 1.624.711,23 | 1.608.810,39 |
| b | Contributi agli investimenti ad altre Amministrazioni pubb. | 0,00 | 0,00 | 0,00 |
| c | Contributi agli investimenti ad altri soggetti | 2.126,68 | 3.704,73 | 970,36 |
| 13 | Personale | 5.143.997,73 | 5.133.731,58 | 5.166.955,19 |
| 14 | Ammortamenti e svalutazioni | 2.970.322,58 | 3.146.928,56 | 3.410.082,40 |
| a | Ammortamenti di immobilizzazioni Immateriali | 64.748,06 | 2.352,73 | 7.309,26 |
| b | Ammortamenti di immobilizzazioni materiali | 2.905.574,52 | 3.144.575,83 | 3.243.657,02 |
| c | Altre svalutazioni delle immobilizzazioni | 0,00 | 0,00 | 0,00 |
| d | Svalutazione dei crediti | 0,00 | 0,00 | 159.116,12 |
| 15 | Variazioni nelle rimanenze di materie prime e/o beni di consumo (+/-) | 0,00 | 0,00 | 0,00 |
| 16 | Accantonamenti per rischi | 200.000,00 | 130.000,00 | 80.000,00 |
| 17 | Altri accantonamenti | 449.942,87 | 491.614,76 | 0,00 |
| 18 | Oneri diversi di gestione | 183.296,15 | 309.301,64 | 345.539,13 |
| | TOTALE COMPONENTI NEGATIVI DELLA GESTIONE (B) | 20.798.924,83 | 21.027.224,68 | 20.577.658,88 |
| | DIFFERENZA FRA COMP. POSITIVI E NEGATIVI DELLA GESTIONE (A-B) | -494.884,20 | -641.742,07 | 278.971,48 |
| | C) PROVENTI ED ONERI FINANZIARI | 0,00 | 0,00 | 0,00 |
| | <u>Proventi finanziari</u> | 0,00 | 0,00 | 0,00 |

| | | | | |
|----|---|--------------------|--------------------|-------------------|
| 19 | Proventi da partecipazioni | 291.324,40 | 353.230,84 | 397.366,48 |
| | <i>a</i> da società controllate | 0,00 | 0,00 | 0,00 |
| | <i>b</i> da società partecipate | 291.324,40 | 353.230,84 | 397.366,48 |
| | <i>c</i> da altri soggetti | 0,00 | 0,00 | 0,00 |
| 20 | Altri proventi finanziari | 5.000,91 | 4.021,32 | 1.297,96 |
| | Totale proventi finanziari | 296.325,31 | 357.252,16 | 398.664,44 |
| | <u>Oneri finanziari</u> | 0,00 | 0,00 | 0,00 |
| 21 | Interessi ed altri oneri finanziari | 256.155,05 | 231.917,12 | 209.198,51 |
| | <i>a</i> Interessi passivi | 256.155,05 | 231.917,12 | 209.198,51 |
| | <i>b</i> Altri oneri finanziari | 0,00 | 0,00 | 0,00 |
| | Totale oneri finanziari | 256.155,05 | 231.917,12 | 209.198,51 |
| | TOTALE PROVENTI ED ONERI FINANZIARI (C) | 40.170,26 | 125.335,04 | 189.465,93 |
| | D) RETTIFICHE DI VALORE ATTIVITA' FINANZIARIE | 0,00 | 0,00 | 0,00 |
| 22 | Rivalutazioni | 0,00 | 0,00 | 0,00 |
| 23 | Svalutazioni | 0,00 | 0,00 | 0,00 |
| | TOTALE RETTIFICHE (D) | 0,00 | 0,00 | 0,00 |
| | E) PROVENTI ED ONERI STRAORDINARI | 0,00 | 0,00 | 0,00 |
| 24 | Proventi straordinari | 120.825,31 | 546.379,68 | 345.184,91 |
| | <i>a</i> Proventi da permessi di costruire | 0,00 | 0,00 | 0,00 |
| | <i>b</i> Proventi da trasferimenti in conto capitale | 0,00 | 75.142,84 | 0,00 |
| | <i>c</i> Sopravvenienze attive e insussistenze del passivo | 102.456,11 | 471.236,84 | 345.184,91 |
| | <i>d</i> Plusvalenze patrimoniali | 18.369,20 | 0,00 | 0,00 |
| | <i>e</i> Altri proventi straordinari | 0,00 | 0,00 | 0,00 |
| | Totale proventi straordinari | 120.825,31 | 546.379,68 | 345.184,91 |
| 25 | Oneri straordinari | 331.865,89 | 311.819,06 | 221.633,83 |
| | <i>a</i> Trasferimenti in conto capitale | 0,00 | 0,00 | 0,00 |
| | <i>b</i> Sopravvenienze passive e insussistenze dell'attivo | 331.865,89 | 311.819,06 | 221.633,83 |
| | <i>c</i> Minusvalenze patrimoniali | 0,00 | 0,00 | 0,00 |
| | <i>d</i> Altri oneri straordinari | 0,00 | 0,00 | 0,00 |
| | Totale oneri straordinari | 331.865,89 | 311.819,06 | 221.633,83 |
| | TOTALE PROVENTI ED ONERI STRAORDINARI (E) | -211.040,58 | 234.560,62 | 123.551,08 |
| | RISULTATO PRIMA DELLE IMPOSTE (A-B+C+D+E) | -665.754,52 | -281.846,41 | 591.988,49 |
| 26 | Imposte (*) | 289.703,30 | 291.426,05 | 296.759,09 |
| 27 | RISULTATO DELL'ESERCIZIO | -955.457,82 | -573.272,46 | 295.229,40 |

Nota: il prospetto prende in considerazione solo gli anni in cui vige l'attuale decreto D.Lgs. 118/11.

Conto Economico



2 - STATO PATRIMONIALE ATTIVO PLURIENNALE

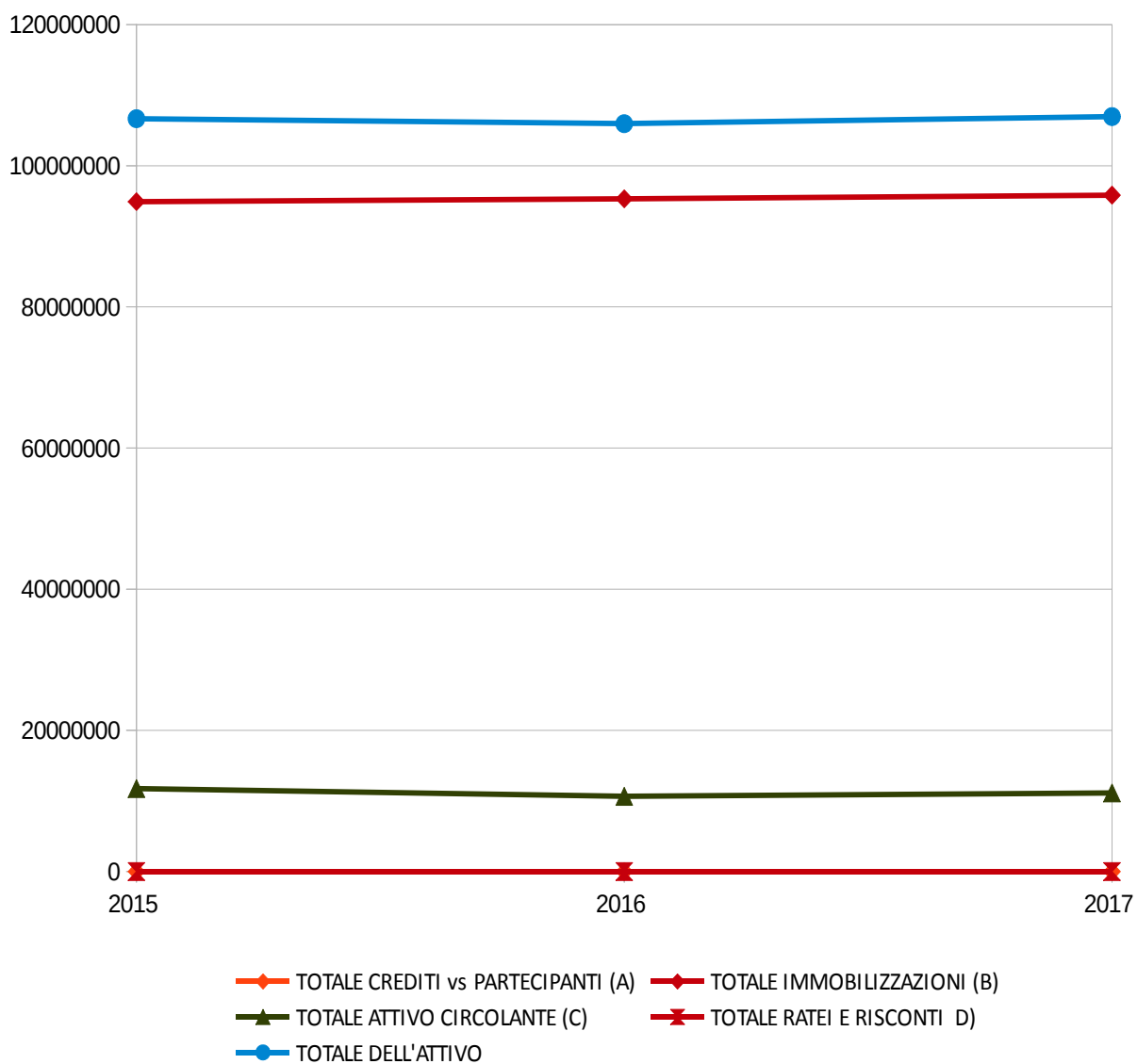
| Voce di Stampa | | 2015 | 2016 | 2017 |
|----------------|--|----------------------|----------------------|----------------------|
| 1 | A) CREDITI vs. LO STATO ED ALTRE AMMINISTRAZIONI PUBBLICHE PER LA PARTECIPAZIONE AL FONDO DI DOTAZIONE | 0,00 | 0,00 | 0,00 |
| | TOTALE CREDITI vs PARTECIPANTI (A) | 0,00 | 0,00 | 0,00 |
| | B) IMMOBILIZZAZIONI | 0,00 | 0,00 | 0,00 |
| I | <u>Immobilizzazioni immateriali</u> | 0,00 | 0,00 | 0,00 |
| 1 | costi di impianto e di ampliamento | 0,00 | 0,00 | 0,00 |
| 2 | costi di ricerca sviluppo e pubblicit  | 0,00 | 0,00 | 0,00 |
| 3 | diritti di brevetto ed utilizzazione opere dell'ingegno | 0,00 | 34.193,59 | 26.884,33 |
| 4 | concessioni, licenze, marchi e diritti simile | 0,00 | 0,00 | 0,00 |
| 5 | avviamento | 0,00 | 0,00 | 0,00 |
| 6 | immobilizzazioni in corso ed acconti | 0,00 | 0,00 | 0,00 |
| 9 | altre | 0,00 | 0,00 | 0,00 |
| | Totale immobilizzazioni immateriali | 0,00 | 34.193,59 | 26.884,33 |
| II | <u>Immobilizzazioni materiali (3)</u> | 0,00 | 0,00 | 0,00 |
| 1 | Beni demaniali | 44.123.077,48 | 45.842.901,32 | 46.508.915,88 |
| 1.1 | Terreni | 0,00 | 1.729.672,93 | 1.729.672,93 |
| 1.2 | Fabbricati | 247.599,53 | 0,00 | 332.181,25 |
| 1.3 | Infrastrutture | 43.875.477,95 | 44.113.228,39 | 44.426.799,64 |
| 1.9 | Altri beni demaniali | 0,00 | 0,00 | 20.262,06 |
| III 2 | Altre immobilizzazioni materiali (3) | 47.162.703,79 | 45.800.030,24 | 45.669.847,38 |
| 2.1 | Terreni | 4.306.879,65 | 4.285.982,05 | 4.285.982,05 |
| a | di cui in leasing finanziario | 0,00 | 0,00 | 0,00 |
| 2.2 | Fabbricati | 41.184.197,27 | 40.761.625,49 | 40.264.305,88 |
| a | di cui in leasing finanziario | 0,00 | 0,00 | 0,00 |
| 2.3 | Impianti e macchinari | 146.157,11 | 86.941,57 | 345.532,02 |
| a | di cui in leasing finanziario | 0,00 | 0,00 | 0,00 |
| 2.4 | Attrezzature industriali e commerciali | 97.494,46 | 242.219,73 | 280.180,93 |
| 2.5 | Mezzi di trasporto | 24.198,16 | 58.124,05 | 119.389,61 |
| 2.6 | Macchine per ufficio e hardware | 63.777,40 | 44.648,45 | 26.534,93 |
| 2.7 | Mobili e arredi | 706.307,86 | 309.658,01 | 305.858,97 |
| 2.8 | Infrastrutture | 18.940,34 | 0,00 | 0,00 |
| 2.9 | Diritti reali di godimento | 0,00 | 0,00 | 0,00 |
| 2.99 | Altri beni materiali | 614.751,54 | 10.830,89 | 42.062,99 |
| 3 | Immobilizzazioni in corso ed acconti | 2.121.761,39 | 2.122.908,59 | 2.122.908,59 |
| | Totale immobilizzazioni materiali | 93.407.542,66 | 93.765.840,15 | 94.301.671,85 |
| IV | <u>Immobilizzazioni Finanziarie (1)</u> | 0,00 | 0,00 | 0,00 |
| 1 | Partecipazioni in | 1.508.056,28 | 1.508.056,28 | 1.508.056,28 |

| | | | | | |
|-----|---|--|----------------------|----------------------|----------------------|
| | a | imprese controllate | 1.442.895,00 | 1.442.895,00 | 1.442.895,00 |
| | b | imprese partecipate | 65.161,28 | 65.161,28 | 65.161,28 |
| | c | altri soggetti | 0,00 | 0,00 | 0,00 |
| 2 | | Crediti verso | 0,00 | 0,00 | 0,00 |
| | a | altre amministrazioni pubbliche | 0,00 | 0,00 | 0,00 |
| | b | imprese controllate | 0,00 | 0,00 | 0,00 |
| | c | imprese partecipate | 0,00 | 0,00 | 0,00 |
| | d | altri soggetti | 0,00 | 0,00 | 0,00 |
| 3 | | Altri titoli | 0,00 | 0,00 | 0,00 |
| | | Totale immobilizzazioni finanziarie | 1.508.056,28 | 1.508.056,28 | 1.508.056,28 |
| | | TOTALE IMMOBILIZZAZIONI (B) | 94.915.598,94 | 95.308.090,02 | 95.836.612,46 |
| | | C) ATTIVO CIRCOLANTE | 0,00 | 0,00 | 0,00 |
| I | | Rimanenze | 0,00 | 0,00 | 0,00 |
| | | Totale | 0,00 | 0,00 | 0,00 |
| II | | <u>Crediti(2)</u> | 0,00 | 0,00 | 0,00 |
| 1 | | Crediti di natura tributaria | 2.731.795,77 | 2.386.291,52 | 3.747.964,90 |
| | a | Crediti da tributi destinati al finanziamento della sanità | 0,00 | 0,00 | 0,00 |
| | b | Altri crediti da tributi | 2.731.795,77 | 2.386.291,52 | 3.747.964,90 |
| | c | Crediti da Fondi perequativi | 0,00 | 0,00 | 0,00 |
| 2 | | Crediti per trasferimenti e contributi | 708.239,44 | 312.866,50 | 982.153,79 |
| | a | verso amministrazioni pubbliche | 484.448,04 | 229.797,06 | 875.127,23 |
| | b | imprese controllate | 0,00 | 0,00 | 0,00 |
| | c | imprese partecipate | 0,00 | 0,00 | 0,00 |
| | d | verso altri soggetti | 223.791,40 | 83.069,44 | 107.026,56 |
| 3 | | Verso clienti ed utenti | 558.938,14 | 456.578,88 | 413.601,97 |
| 4 | | Altri Crediti | 1.033.037,63 | 954.184,89 | 1.181.718,12 |
| | a | verso l'erario | 0,00 | 0,00 | 0,00 |
| | b | per attività svolta per c/terzi | 827.842,65 | 684.838,50 | 639.545,71 |
| | c | altri | 205.194,98 | 269.346,39 | 542.172,41 |
| | | Totale crediti | 5.032.010,98 | 4.109.921,79 | 6.325.438,78 |
| III | | <u>ATTIVITA' FINANZIARIE CHE NON COSTITUISCONO IMMOBILIZZI</u> | 0,00 | 0,00 | 0,00 |
| 1 | | partecipazioni | 0,00 | 0,00 | 0,00 |
| 2 | | altri titoli | 0,00 | 0,00 | 0,00 |
| | | Totale attività finanziarie che non costituiscono immobilizzi | 0,00 | 0,00 | 0,00 |
| IV | | <u>DISPONIBILITA' LIQUIDE</u> | 0,00 | 0,00 | 0,00 |
| 1 | | Conto di tesoreria | 6.719.284,69 | 6.542.534,71 | 4.802.779,40 |
| | a | Istituto tesoriere | 6.719.284,69 | 6.542.534,71 | 4.802.779,40 |
| | b | presso Banca d'Italia | 0,00 | 0,00 | 0,00 |
| 2 | | Altri depositi bancari e postali | 0,00 | 0,00 | 0,00 |
| 3 | | Denaro e valori in cassa | 0,00 | 0,00 | 0,00 |
| 4 | | Altri conti presso la tesoreria statale intestati all'ente | 0,00 | 0,00 | 0,00 |
| | | Totale disponibilità liquide | 6.719.284,69 | 6.542.534,71 | 4.802.779,40 |

| | | | | | |
|---|-----------------|-------------------------------------|-----------------------|-----------------------|-----------------------|
| | | TOTALE ATTIVO CIRCOLANTE (C) | 11.751.295,67 | 10.652.456,50 | 11.128.218,18 |
| | | D) RATEI E RISCONTI | 0,00 | 0,00 | 0,00 |
| 1 | Ratei attivi | | 0,00 | 0,00 | 0,00 |
| 2 | Risconti attivi | | 0,00 | 0,00 | 0,00 |
| | | TOTALE RATEI E RISCONTI D) | 0,00 | 0,00 | 0,00 |
| | | TOTALE DELL'ATTIVO | 106.666.894,61 | 105.960.546,52 | 106.964.830,64 |

Nota: il prospetto prende in considerazione solo gli anni in cui vige l'attuale decreto D.Lgs. 118/11.

Stato Patrimoniale Attivo



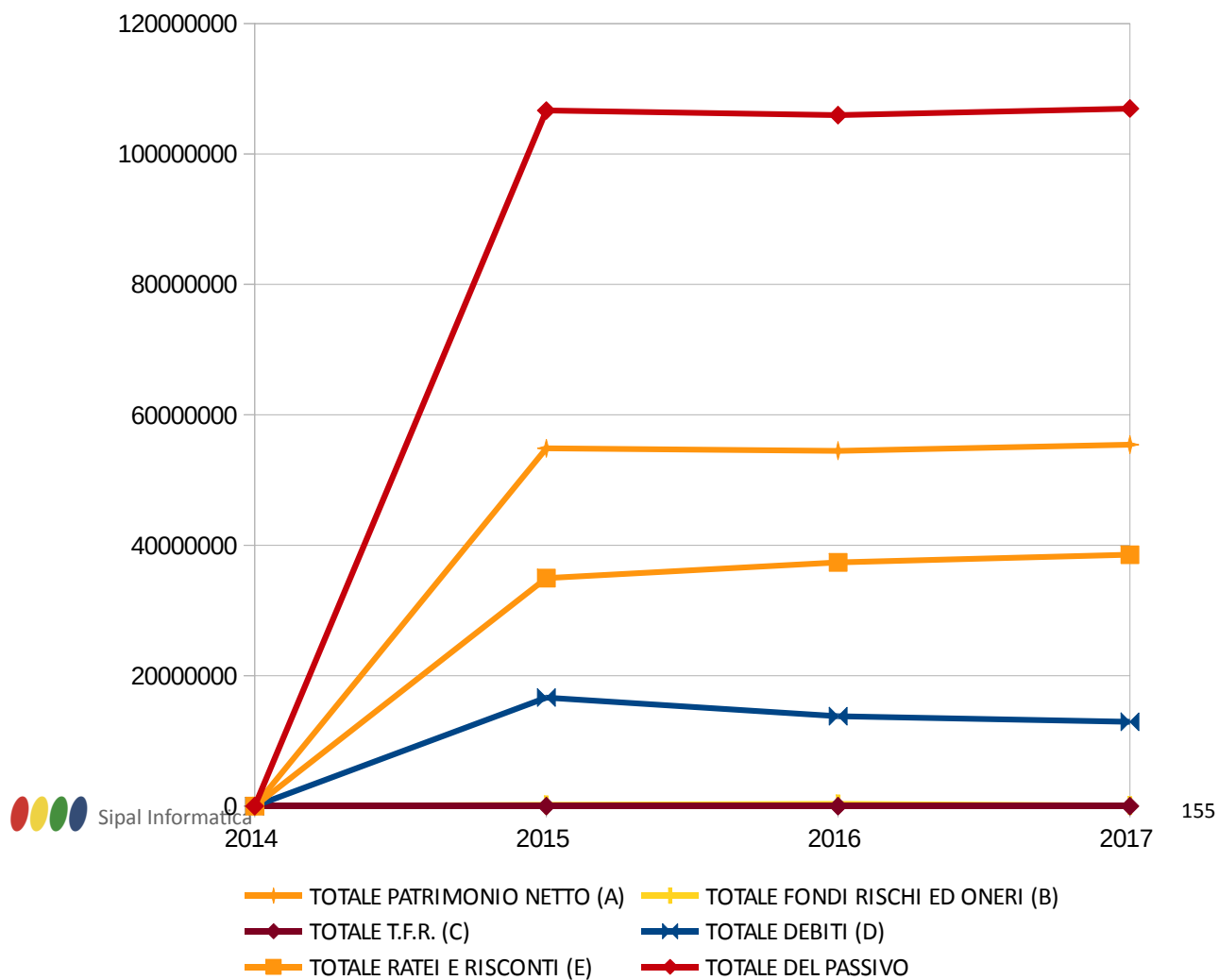
3 - STATO PATRIMONIALE PASSIVO PLURIENNALE

| Voce di Stampa | | 2014 | 2015 | 2016 | 2017 |
|----------------|--|-------------|----------------------|----------------------|----------------------|
| | A) PATRIMONIO NETTO | 0,00 | 0,00 | 0,00 | 0,00 |
| I | Fondo di dotazione | 0,00 | 47.483.306,40 | 46.527.848,58 | -38.541.651,71 |
| II | Riserve | 0,00 | 8.342.765,22 | 8.520.031,26 | 93.664.673,63 |
| a | da risultato economico di esercizi precedenti | 0,00 | 0,00 | 0,00 | -573.272,46 |
| b | da capitale | 0,00 | 0,00 | 0,00 | 0,00 |
| c | da permessi di costruire | 0,00 | 8.342.765,22 | 8.520.031,26 | 8.838.445,80 |
| d | riserve indisponibili per beni demaniali e patrimoniali indisponibili e per i beni culturali | 0,00 | 0,00 | 0,00 | 85.399.500,29 |
| e | Altre riserve indisponibili | 0,00 | 0,00 | 0,00 | 0,00 |
| III | Risultato economico dell'esercizio | 0,00 | -955.457,82 | -573.272,46 | 295.229,40 |
| | TOTALE PATRIMONIO NETTO (A) | 0,00 | 54.870.613,80 | 54.474.607,38 | 55.418.251,32 |
| | B) FONDI PER RISCHI ED ONERI | 0,00 | 0,00 | 0,00 | 0,00 |
| 1 | per trattamento di quiescenza | 0,00 | 0,00 | 0,00 | 0,00 |
| 2 | per imposte | 0,00 | 0,00 | 0,00 | 0,00 |
| 3 | altri | 0,00 | 200.000,00 | 330.000,00 | 80.000,00 |
| | TOTALE FONDI RISCHI ED ONERI (B) | 0,00 | 200.000,00 | 330.000,00 | 80.000,00 |
| | C) TRATTAMENTO DI FINE RAPPORTO | 0,00 | 0,00 | 0,00 | 0,00 |
| | TOTALE T.F.R. (C) | 0,00 | 0,00 | 0,00 | 0,00 |
| | D) DEBITI (1) | 0,00 | 0,00 | 0,00 | 0,00 |
| 1 | Debiti da finanziamento | 0,00 | 8.919.097,99 | 8.214.132,62 | 7.492.854,13 |
| a | prestiti obbligazionari | 0,00 | 810.320,99 | 632.659,83 | 454.998,67 |
| b | v/ altre amministrazioni pubbliche | 0,00 | 174.235,61 | 125.463,50 | 106.837,28 |
| c | verso banche e tesoriere | 0,00 | 0,00 | 0,00 | 0,00 |
| d | verso altri finanziatori | 0,00 | 7.934.541,39 | 7.456.009,29 | 6.931.018,18 |
| 2 | Debiti verso fornitori | 0,00 | 6.008.535,05 | 3.635.551,07 | 3.737.671,13 |
| 3 | Acconti | 0,00 | 0,00 | 0,00 | 0,00 |
| 4 | Debiti per trasferimenti e contributi | 0,00 | 183.099,03 | 371.088,16 | 189.853,48 |
| a | enti finanziati dal servizio sanitario nazionale | 0,00 | 0,00 | 0,00 | 0,00 |
| b | altre amministrazioni pubbliche | 0,00 | 25.330,00 | 214.778,21 | 42.482,49 |
| c | imprese controllate | 0,00 | 0,00 | 0,00 | 0,00 |
| d | imprese partecipate | 0,00 | 0,00 | 0,00 | 0,00 |
| e | altri soggetti | 0,00 | 157.769,03 | 156.309,95 | 147.370,99 |
| 5 | altri debiti | 0,00 | 1.533.080,79 | 1.565.731,33 | 1.504.238,96 |
| a | tributari | 0,00 | 611.594,50 | 829.848,17 | 818.180,15 |
| b | verso istituti di previdenza e sicurezza sociale | 0,00 | 884,72 | 4.318,96 | 2.082,32 |
| c | per attività svolta per c/terzi (2) | 0,00 | 468.079,64 | 0,00 | 0,00 |
| d | altri | 0,00 | 452.521,93 | 731.564,20 | 683.976,49 |
| | TOTALE DEBITI (D) | 0,00 | 16.643.812,86 | 13.786.503,18 | 12.924.617,70 |

| | | | | | |
|----|--|-------------|-----------------------|-----------------------|-----------------------|
| | E) RATEI E RISCOINTI E CONTRIBUTI AGLI INVESTIMENTI | 0,00 | 0,00 | 0,00 | 0,00 |
| I | Ratei passivi | 0,00 | 0,00 | 0,00 | 0,00 |
| II | Risconti passivi | 0,00 | 34.952.467,95 | 37.369.435,96 | 38.541.961,62 |
| 1 | Contributi agli investimenti | 0,00 | 32.325.884,05 | 34.704.468,86 | 35.812.695,28 |
| a | da amministrazioni pubbliche | 0,00 | 31.168.733,44 | 33.451.916,23 | 34.481.327,24 |
| b | da altri soggetti | 0,00 | 1.157.150,61 | 1.252.552,63 | 1.331.368,04 |
| 2 | Concessioni pluriennali | 0,00 | 198.077,53 | 286.121,74 | 397.584,55 |
| 3 | Altri risconti passivi | 0,00 | 2.428.506,37 | 2.378.845,36 | 2.331.681,79 |
| | TOTALE RATEI E RISCOINTI (E) | 0,00 | 34.952.467,95 | 37.369.435,96 | 38.541.961,62 |
| | TOTALE DEL PASSIVO | 0,00 | 106.666.894,61 | 105.960.546,52 | 106.964.830,64 |
| | CONTI D'ORDINE | 0,00 | 0,00 | 0,00 | 0,00 |
| | 1) Impegni su esercizi futuri | 0,00 | 0,00 | 0,00 | 11.741.516,75 |
| | 2) beni di terzi in uso | 0,00 | 0,00 | 0,00 | 0,00 |
| | 3) beni dati in uso a terzi | 0,00 | 0,00 | 0,00 | 0,00 |
| | 4) garanzie prestate a amministrazioni pubbliche | 0,00 | 0,00 | 0,00 | 0,00 |
| | 5) garanzie prestate a imprese controllate | 0,00 | 0,00 | 0,00 | 0,00 |
| | 6) garanzie prestate a imprese partecipate | 0,00 | 0,00 | 0,00 | 0,00 |
| | 10) garanzie prestate a altre imprese | 0,00 | 0,00 | 0,00 | 0,00 |
| | TOTALE CONTI D'ORDINE | 0,00 | 0,00 | 0,00 | 11.741.516,75 |

Nota: il prospetto prende in considerazione solo gli anni in cui vige l'attuale decreto D.Lgs. 118/11.

Stato Patrimoniale Passivo



4 - APPROFONDIMENTI

4.1 QUADRATURA SINTETICA FINALE DEI CREDITI CON I RESIDUI ATTIVI

Si sintetizza di seguito la quadratura sui saldi finali, detraendo le voci per cui non è prevista una corrispondenza dai residui attivi e dal saldo dei crediti presenti nello Stato Patrimoniale.

In particolare verranno sottratti, ove esistenti, i seguenti crediti che non trovano corrispondenza tra i residui:

- IVA a credito, comprensiva della posta in sospensione
- Crediti stralciati dal Conto di Bilancio

Parimenti verranno sottratti, ove esistenti, i seguenti residui che non generano credito:

- Prelievi dai conti di tesoreria e dai depositi bancari
- Emissione di titoli obbligazionari
- Destinazione/reintegro di incassi vincolati

| CREDITI | | | |
|----------------|---------------------------------------|----------|---------------------|
| Conto | Descrizione | Segno | Importo |
| 10302 | Crediti | + | 8.231.177,95 |
| 10302010103002 | IVA a credito | - | 547.787,09 |
| 10302010103004 | IVA acquisti in sospensione/differita | - | 19.675,48 |
| 10302080411001 | Depositi cauzionali presso terzi | - | 3.606,96 |
| | Totale crediti | = | 7.660.108,42 |

| RESIDUI ATTIVI | | | |
|-------------------|---------------------------------|----------|---------------------|
| Piano Finanziario | Descrizione | Segno | Importo |
| | Totale residui attivi riportati | + | 7.660.108,42 |
| | Totale residui attivi | = | 7.660.108,42 |

| | |
|--------------------|-------------|
| SQUADRATURA | 0,00 |
|--------------------|-------------|

4.2 QUADRATURA SINTETICA FINALE DEI DEBITI CON I RESIDUI PASSIVI

Si sintetizza di seguito la quadratura sui saldi finali, detraendo le voci per cui non è prevista una corrispondenza dai residui passivi e dal saldo dei debiti presenti nello Stato Patrimoniale.

In particolare verranno sottratti, ove esistenti, i seguenti debiti che non trovano corrispondenza tra i residui:

- Mutui e altri finanziamenti
- IVA a debito, comprensiva della posta in sospensione

Parimenti verranno sottratti, ove esistenti, i seguenti residui che non generano debito:

- Versamenti ai conti di tesoreria e ai depositi bancari
- Rimborso di mutui e altri finanziamenti
- Destinazione/utilizzo di incassi vincolati
- Impegnato non liquidato a fronte del Macroaggregato "202 - Investimenti fissi lordi e acquisto di terreni"

| DEBITI | | | |
|----------------|--|----------|---------------------|
| Conto | Descrizione | Segno | Importo |
| 204 | Debiti | + | 12.924.617,70 |
| 20401010301001 | Titoli a tasso fisso, M/L termine, valuta domestica | - | 454.998,67 |
| 20401030401999 | Mutui e altri finanziamenti a medio lungo termine da altre Amministrazioni Centrali n.a.c. | - | 66.000,40 |
| 20401030402001 | Mutui e altri finanziamenti a medio lungo termine da Regioni e province autonome | - | 39.182,36 |
| 20401040303001 | Finanziamenti a medio / lungo termine da altre Imprese | - | 3.510.443,46 |
| 20401040304001 | Finanziamenti a medio / lungo termine da Cassa Depositi e Prestiti Gestione CDP SpA | - | 3.438.662,64 |
| 20401040305001 | Finanziamenti a medio / lungo termine da Cassa Depositi e Prestiti - Gestione Tesoro | - | -40.545,36 |
| 20405060201001 | IVA vendite in sospensione/differita | - | -306,04 |
| | Totale debiti | = | 5.456.181,57 |

| RESIDUI PASSIVI | | | |
|-------------------|--|----------|---------------------|
| Piano Finanziario | Descrizione | Segno | Importo |
| | Totale residui passivi riportati | + | 5.519.043,88 |
| U.2.02.00.00.000 | Impegnato non liquidato a fronte del Macroaggregato 202 | - | 33.790,89 |
| U.4.03.01.01.999 | Rimborso mutui e altri finanziamenti a medio lungo termine a altre Amministrazioni Centrali n.a.c. | - | 12.819,02 |
| U.4.03.01.04.999 | Rimborso Mutui e altri finanziamenti a medio lungo termine ad altre imprese | - | 16.252,40 |
| | Totale residui passivi | = | 5.456.181,57 |

| | | |
|--|--------------------|-------------|
| | SQUADRATURA | 0,00 |
|--|--------------------|-------------|

4.3 ELENCO DEGLI ORGANISMI, ENTI STRUMENTALI E SOCIETÀ CONTROLLATE E PARTECIPATE

Come previsto dall'art. 3 commi 27, 28 e 29 della legge n. 244 del 27.12.2010, l'Ente ha approvato una delibera con cui ha provveduto ad definire le società partecipate, controllate e gli Enti strumentali facenti capo al gruppo Amministrazione Pubblica. Di seguito se ne riportano gli estremi identificativi.

| | Identificativo Fiscale | Forma Giuridica | Settore di Attività | Importo di Partecipazione | Quota di Partecipazione | Indicatori Economici/patrimoniali |
|--|------------------------|---|--|---------------------------|-------------------------|-----------------------------------|
| A.E.V.V. | 00686710146 | Società per azioni | Energia e diversificazione delle fonti energetiche | 728.311,00 | 40,38000% | Totale Crediti: Totale Debiti: |
| ASSOMIDOP | 93011660144 | Associazione | Turismo | 0,00 | 0,00000% | Totale Crediti: Totale Debiti: |
| AVIOVALTELLINA | 00523580140 | Società per azioni | Trasporti e diritto alla mobilità | 4.400,00 | 0,18000% | Totale Crediti: Totale Debiti: |
| CONSORZIO BIM ADDA | 80000410144 | Consorzio intercomunale | Sviluppo sostenibile e tutela del territorio e dell'ambiente | 0,00 | 0,00000% | Totale Crediti: Totale Debiti: |
| CONVITTO NAZIONALE G. PIAZZI | 80003750140 | Ente diritto pubblico | Istruzione e diritto allo studio | 0,00 | 0,00000% | Totale Crediti: Totale Debiti: |
| FONDAZIONE CASA DI RIPOSO ONLUS | 80000270142 | Fondazione | Diritti sociali, politiche sociali e famiglia | 0,00 | 0,00000% | Totale Crediti: Totale Debiti: |
| FONDAZIONE FOIANINI DI STUDI SUPERIORI | 80001050147 | Fondazione | Sviluppo sostenibile e tutela del territorio e dell'ambiente | 0,00 | 0,00000% | Totale Crediti: Totale Debiti: |
| FONDAZIONE LUIGI BOMBARDIERI | 80001070145 | Fondazione | Sviluppo sostenibile e tutela del territorio e dell'ambiente | 0,00 | 0,00000% | Totale Crediti: Totale Debiti: |
| POLITEC SOC. COOP. | 00871260147 | Soc. Coop. a responsabilità limitata per azioni | Sviluppo sostenibile e tutela del territorio e dell'ambiente | 250,00 | 0,40000% | Totale Crediti: Totale Debiti: |
| S.Ec.Am. | 00670090141 | Società per azioni | Sviluppo sostenibile e tutela del territorio e dell'ambiente | 714.584,00 | 22,90000% | Totale Crediti: Totale Debiti: |
| S.T.P.S. | 00122020142 | Società per azioni | Trasporti e diritto alla mobilità | 55.351,28 | 4,19600% | Totale Crediti: Totale Debiti: |
| VALTELLINA GOLF CLUB | 00724500145 | Società per azioni | Politiche giovanili, sport e tempo libero | 5.160,00 | 0,12600% | Totale Crediti: Totale Debiti: |

Si segnala inoltre che è stato effettuato con esito positivo il riscontro dei crediti e dei debiti con i propri Enti e società. I prospetti di conciliazione sono stati sottoscritti dal revisore dei conti, dai rispettivi collegi sindacali e dal dirigente dei servizi finanziari e sono stati depositati agli atti dell'Ufficio Bilancio.

4.4 VARIAZIONI ANNUALI AL PATRIMONIO NETTO

Come previsto dal principio applicato della contabilità economico-patrimoniale allegato al D.Lgs. 118/11, oltre alla naturale applicazione del risultato d'esercizio, ogni anno la quota dei permessi di costruire che – nei termini stabiliti dalla legge – non è destinata al finanziamento delle spese correnti, costituisce incremento delle riserve.

| Conto | Descrizione | Variazioni in aumento | Variazioni in diminuzione | Saldo |
|----------------|--|--------------------------|------------------------------|-------------------|
| 20101010101001 | Capitale sociale | 0,00 | 85.399.500,29 | -85.399.500,29 |
| 20101020101001 | Fondo di dotazione | 330.000,00 | 0,00 | 330.000,00 |
| 20102030101001 | Riserve da permessi di costruire | 436.996,22 | 118.581,68 | 318.414,54 |
| 20102040201001 | Riserve indisponibili per beni demaniali e patrimoniali indisponibili e per i beni culturali | 85.399.500,29 | 0,00 | 85.399.500,29 |
| | TOTALE VARIAZIONI AL PATRIMONIO NETTO | 86.166.496,51 | 85.518.081,97 | 648.414,54 |

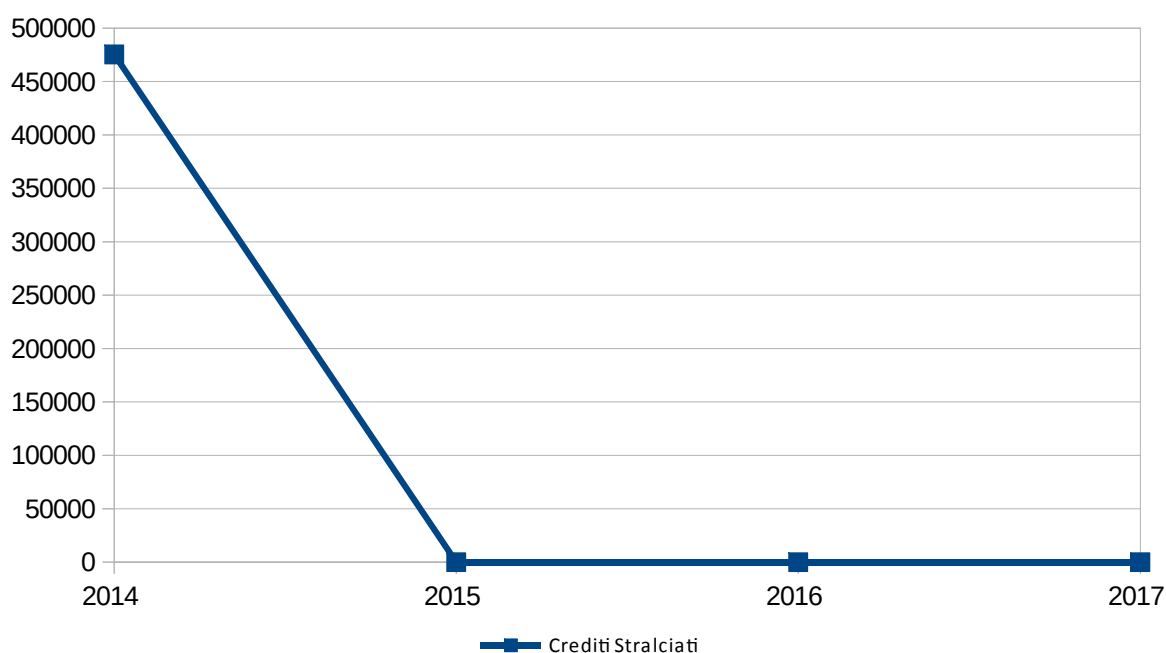
4.5 CREDITI STRALCIATI

Al fine di rendere possibile seguire l'evoluzione delle attività di esazione affidate a terzi e di procedere alla loro definitiva cancellazione una volta che sia stata dimostrata l'oggettiva impossibilità della loro realizzazione parziale o totale, i crediti riconosciuti di dubbia o difficile esazione, stralciati dalle scritture finanziarie, sono stati identificati nell'elenco allegato e sono analizzati monitorandone il loro ammontare complessivo nel quinquennio.

| Descrizione | Data di Stralcio | Importo |
|-------------|------------------|---------|
| | | |
| | | |

| | 2014 | 2015 | 2016 | 2017 |
|--------------------|------------|------|------|------|
| Crediti Stralciati | 475.322,64 | 0,00 | 0,00 | 0,00 |

Nota: il prospetto prende in considerazione solo gli anni in cui vige l'attuale decreto D.Lgs. 118/11.

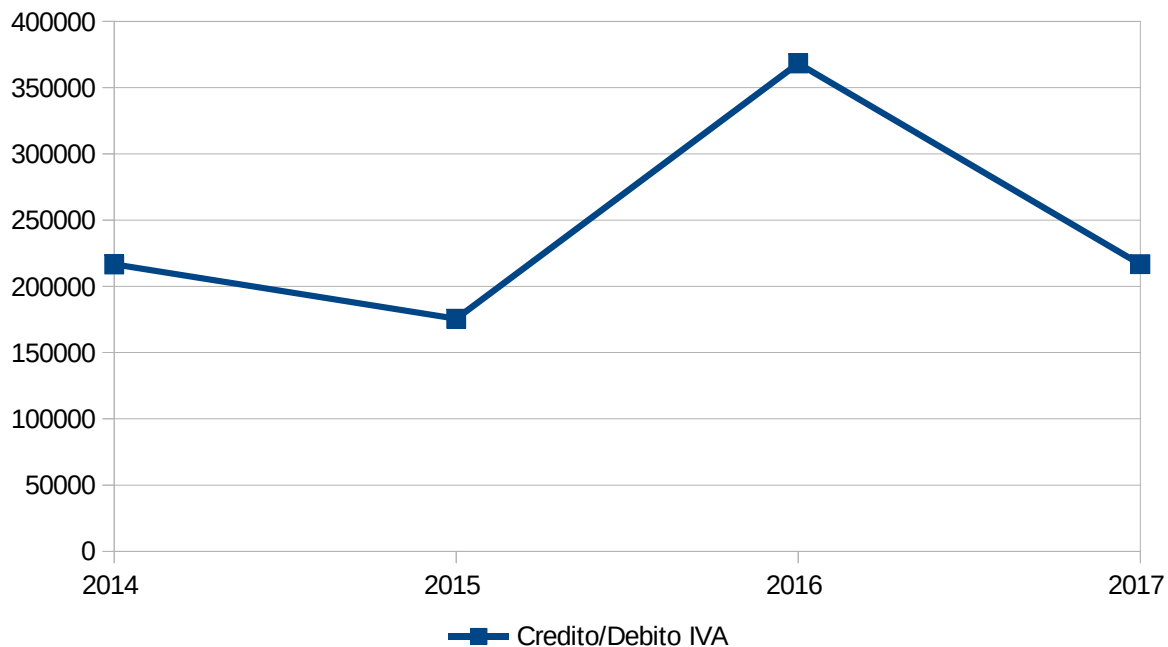


4.6 ANALISI DEL CREDITO E DEBITO IVA ANNUO

| | CREDITO | DEBITO |
|--|--------------------|-------------------|
| <i>Saldo anno precedente</i> | 368.310,68 | 0,00 |
| <i>IVA registrata nell'anno</i> | -151.568,77 | -105.594,25 |
| <i>Versamenti IVA dell'anno</i> | 0,00 | -193.669,74 |
| <i>IVA da fatture passive in regime di Split Payment commerciale</i> | | 270.000,00 |
| <i>IVA da fatture passive in regime di Reverse Charge</i> | | 29.263,99 |
| <i>Saldo annuale</i> | -151.568,77 | -45.974,52 |
| <i>Saldo finale</i> | 216.741,91 | 0,00 |

4.7 ANDAMENTO PLURIENNALE DEL CREDITO/DEBITO IVA

| | 2014 | 2015 | 2016 | 2017 |
|--------------------|------------|------------|------------|------------|
| Credito/Debito IVA | 216.554,14 | 175.502,40 | 368.310,68 | 216.741,91 |



4.8 GARANZIE PRESTATE DALL'ENTE A TERZI

| Anno | Conto | Descrizione | Variazioni in aumento | Variazioni in diminuzione | Saldo |
|------|-------|---|--------------------------|------------------------------|-------------|
| | | TOTALE GARANZIE PRESTATE DALL'ENTE A TERZI | 0,00 | 0,00 | 0,00 |

4.9 PROVENTI E ONERI STRAORDINARI

In conformità al Principio Contabile n. 3 dell'Organismo Italiano di Contabilità, si riporta di seguito la composizione della gestione straordinaria:

| Conto | Descrizione | Variazioni in aumento | Variazioni in diminuzione | Saldo |
|------------------------------|--------------------------------------|--------------------------|------------------------------|-------------------|
| PROVENTI STRAORDINARI | | | | |
| 40502020101001 | Insussistenze del passivo | 343.565,96 | 0,00 | 343.565,96 |
| 40502039999001 | Altre sopravvenienze attive | 1.618,95 | 0,00 | 1.618,95 |
| 40502090201001 | Permessi di costruire | 436.996,22 | 436.996,22 | 0,00 |
| | TOTALE PROVENTI STRAORDINARI | 782.181,13 | 436.996,22 | 345.184,91 |
| ONERI STRAORDINARI | | | | |
| 40501010302001 | Rimborsi di imposte e tasse correnti | 90.278,03 | 0,00 | 90.278,03 |
| 40501019999999 | Altre sopravvenienze passive | 1.975,67 | 0,00 | 1.975,67 |
| 40501020101001 | Insussistenze dell'attivo | 129.380,13 | 0,00 | 129.380,13 |
| | TOTALE ONERI STRAORDINARI | 221.633,83 | 0,00 | 221.633,83 |

4.10 ANALISI DEL PATRIMONIO IMMOBILIARE

| Descrizione | Valore Attuale | Fondo Ammortamento | Residuo da Ammortizzare |
|---|-----------------------|----------------------|-------------------------|
| IMMOBILIZZAZIONI IMMATERIALI | | | |
| 10201030501001 Sviluppo software e manutenzione evolutiva | 36.546,32 | 9.661,99 | 26.884,33 |
| 10201990101001 Altre immobilizzazioni immateriali n.a.c. | 268.310,57 | 268.310,57 | 0,00 |
| TOTALE IMMOBILIZZAZIONI IMMATERIALI | 304.856,89 | 277.972,56 | 26.884,33 |
| IMMOBILIZZAZIONI MATERIALI | | | |
| 10202010101001 Infrastrutture demaniali | 57.548.364,61 | 13.121.564,97 | 44.426.799,64 |
| 10202010201001 Altri beni immobili demaniali | 335.703,04 | 3.521,79 | 332.181,25 |
| 10202010301001 Terreni demaniali | 1.729.672,93 | 0,00 | 1.729.672,93 |
| 10202019901001 Altri beni demaniali | 20.321,17 | 59,11 | 20.262,06 |
| 10202020101001 Mezzi di trasporto stradali | 119.932,56 | 9.335,68 | 110.596,88 |
| 10202020199999 Mezzi di trasporto ad uso civile, di sicurezza e ordine pubblico n.a.c. | 501.132,77 | 492.340,04 | 8.792,73 |
| 10202020301001 Mobili e arredi per ufficio | 39.253,73 | 3.238,75 | 36.014,98 |
| 10202020302001 Mobili e arredi per alloggi e pertinenze | 2.385,70 | 216,63 | 2.169,07 |
| 10202020399001 Mobili e arredi n.a.c. | 2.567.854,26 | 2.300.179,34 | 267.674,92 |
| 10202020401001 Macchinari | 27.414,30 | 1.851,52 | 25.562,78 |
| 10202020499001 Impianti | 328.137,76 | 8.168,52 | 319.969,24 |
| 10202020501001 Attrezzature scientifiche | 31.357,20 | 2.295,13 | 29.062,07 |
| 10202020599999 Attrezzature n.a.c. | 1.412.894,92 | 1.161.776,06 | 251.118,86 |
| 10202020702001 Postazioni di lavoro | 3.186,44 | 983,19 | 2.203,25 |
| 10202020703001 Periferiche | 5.905,81 | 327,65 | 5.578,16 |
| 10202020799999 Hardware n.a.c. | 1.585.856,80 | 1.567.103,28 | 18.753,52 |
| 10202020901001 Fabbricati ad uso abitativo | 2.670.233,56 | 1.594.533,55 | 1.075.700,01 |
| 10202020902001 Fabbricati ad uso commerciale | 25.205.161,71 | 13.024.828,43 | 12.180.333,28 |
| 10202020903001 Fabbricati ad uso scolastico | 16.962.677,95 | 7.917.809,59 | 9.044.868,36 |
| 10202020914001 Opere per la sistemazione del suolo | 4.148,00 | 0,23 | 4.147,77 |
| 10202020916001 Impianti sportivi | 11.662.376,07 | 6.044.885,28 | 5.617.490,79 |
| 10202020918001 Musei, teatri e biblioteche | 15.579.304,40 | 3.525.266,25 | 12.054.038,15 |
| 10202020919001 Fabbricati ad uso strumentale | 375,00 | 0,02 | 374,98 |
| 10202020999999 Beni immobili n.a.c. | 380.031,43 | 88.531,12 | 291.500,31 |
| 10202021299999 Altri beni materiali diversi | 42.357,33 | 4.442,11 | 37.915,22 |
| 10202021399999 Altri terreni n.a.c. | 4.285.982,05 | 0,00 | 4.285.982,05 |
| 10202040201001 Immobilizzazioni materiali in costruzione | 2.122.908,59 | 0,00 | 2.122.908,59 |
| TOTALE IMMOBILIZZAZIONI MATERIALI | 145.174.930,09 | 50.873.258,24 | 94.301.671,85 |
| IMMOBILIZZAZIONI FINANZIARIE | | | |
| 10203010701001 Partecipazioni in imprese controllate non incluse in Amministrazioni pubbliche | 1.442.895,00 | 0,00 | 1.442.895,00 |
| 10203010801001 Partecipazioni in imprese partecipate non incluse in Amministrazioni pubbliche | 65.161,28 | 0,00 | 65.161,28 |

| | | | |
|--|-----------------------|----------------------|----------------------|
| TOTALE IMMOBILIZZAZIONI FINANZIARIE | 1.508.056,28 | 0,00 | 1.508.056,28 |
| TOTALE PATRIMONIO IMMOBILIARE | 146.987.843,26 | 51.151.230,80 | 95.836.612,46 |

CONCLUSIONE

Tenuto conto di tutto quanto esposto, rilevato e proposto si attesta la corrispondenza del Rendiconto alle Risultanze della Gestione e si esprime parere favorevole per l'approvazione del Rendiconto dell'Esercizio Finanziario 2017.

Comune di Sondrio, 10 aprile 2018

IL SINDACO

DOTT. ALCIDE MOLTENI

IL RESPONSABILE DEL SERVIZIO
FINANZIARIO

DOTT.SSA CRISTINA CASALI
