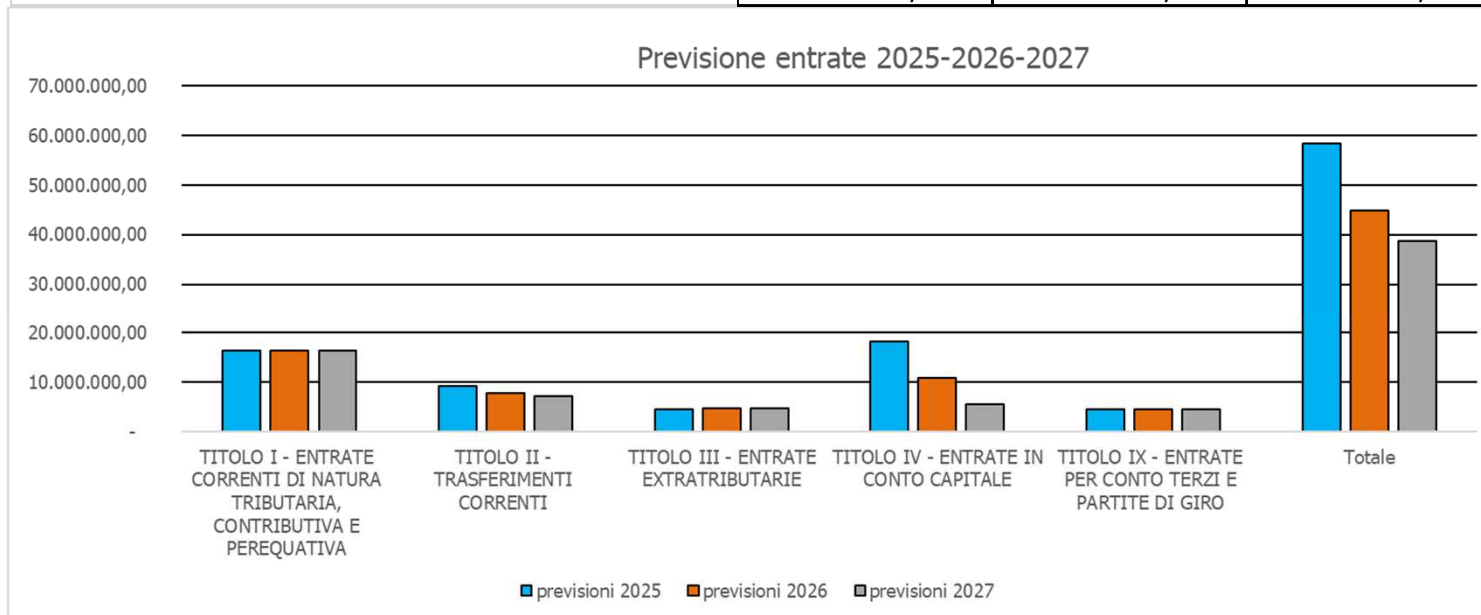


Quadro riassuntivo generale bilancio 2025/2027: entrate

	previsioni 2025	previsioni 2026	previsioni 2027
Fondo pluriennale vincolato per spese correnti	458.394,05	398.658,08	398.658,08
Fondo pluriennale vincolato per spese in conto capitale	4.781.182,46	-	-
Utilizzo avanzo di amministrazione	-	-	-
TITOLO I - ENTRATE CORRENTI DI NATURA TRIBUTARIA, CONTRIBUTIVA E PEREQUATIVA	16.331.860,67	16.344.621,72	16.344.621,72
TITOLO II -TRASFERIMENTI CORRENTI	9.313.592,28	7.867.969,89	7.197.542,89
TITOLO III - ENTRATE EXTRATRIBUTARIE	4.614.893,59	4.671.659,85	4.666.509,58
TITOLO IV - ENTRATE IN CONTO CAPITALE	18.250.060,73	10.929.675,00	5.529.675,00
TITOLO IX - ENTRATE PER CONTO TERZI E PARTITE DI GIRO	4.612.092,57	4.612.092,57	4.612.092,57
Totale	58.362.076,35	44.824.677,11	38.749.099,84



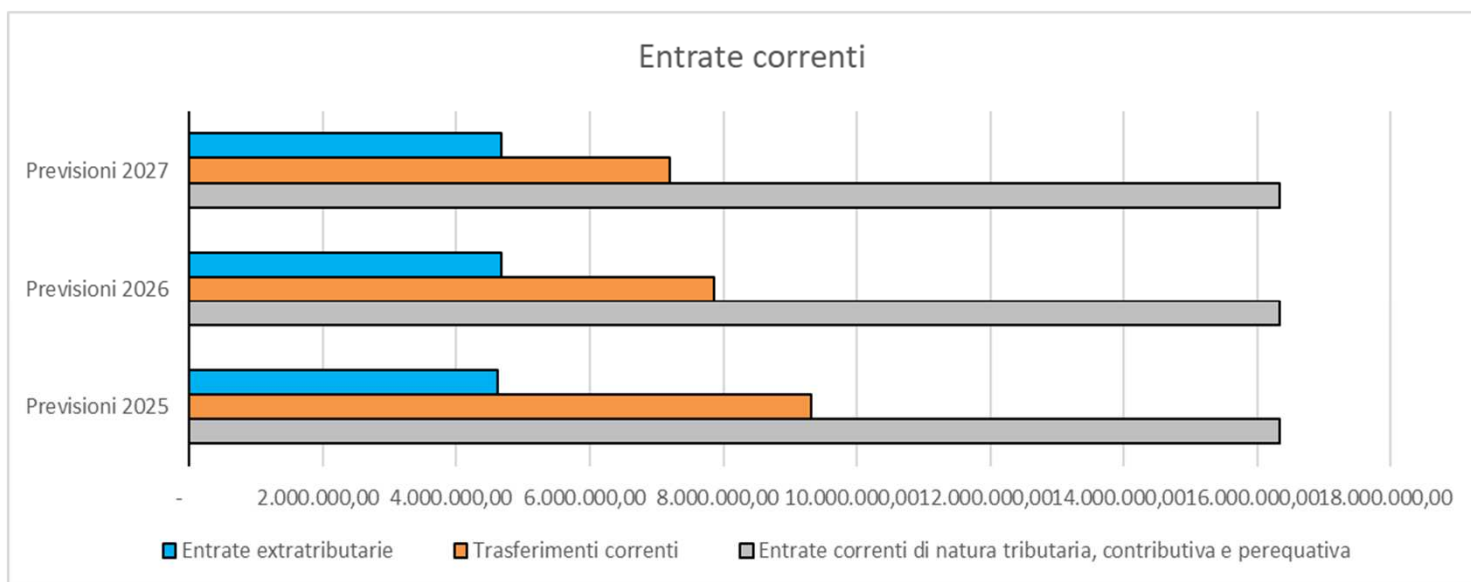
Bilancio di previsione 2025/2027: entrate (per tipologia)

Entrate correnti di natura tributaria, contributiva e perequativa			
Tipologia	Previsioni 2025	Previsioni 2026	Previsioni 2027
101 Imposte, tasse e proventi assimilati	14.904.321,57	14.917.082,62	14.917.082,62
104 Compartecipazioni di tributi	12.176,10	12.176,10	12.176,10
301 Fondi perequativi da Amministrazioni Centrali	1.415.363,00	1.415.363,00	1.415.363,00
Totale	16.331.860,67	16.344.621,72	16.344.621,72

Trasferimenti correnti			
Tipologia	Previsioni 2025	Previsioni 2026	Previsioni 2027
101 Trasferimenti correnti da Amministrazioni pubbliche	9.288.132,28	7.842.509,89	7.172.082,89
102 Trasferimenti correnti da Famiglie	5.000,00	5.000,00	5.000,00
103 Trasferimenti correnti da Imprese	20.460,00	20.460,00	20.460,00
104 Trasferimenti correnti da Istituzioni Sociali Private	-	-	-
105 Trasferimenti correnti dall'Unione Europea e dal Resto del Mondo	-	-	-
Totale	9.313.592,28	7.867.969,89	7.197.542,89

Bilancio di previsione 2025/2027: entrate (per tipologia)

Entrate extratributarie			
Tipologia	Previsioni 2025	Previsioni 2026	Previsioni 2027
100 Vendita di beni e servizi e proventi derivanti dalla gestione dei beni	2.679.369,00	2.740.400,00	2.740.400,00
200 Proventi derivanti dall'attività di controllo e repressione delle irregolarità e degli illeciti	711.000,00	711.000,00	711.000,00
300 Interessi attivi	5.700,00	5.700,00	5.700,00
400 Altre entrate da redditi da capitale	545.426,51	545.426,51	545.426,51
500 Rimborsi e altre entrate correnti	673.398,08	669.133,34	663.983,07
Totale	4.614.893,59	4.671.659,85	4.666.509,58

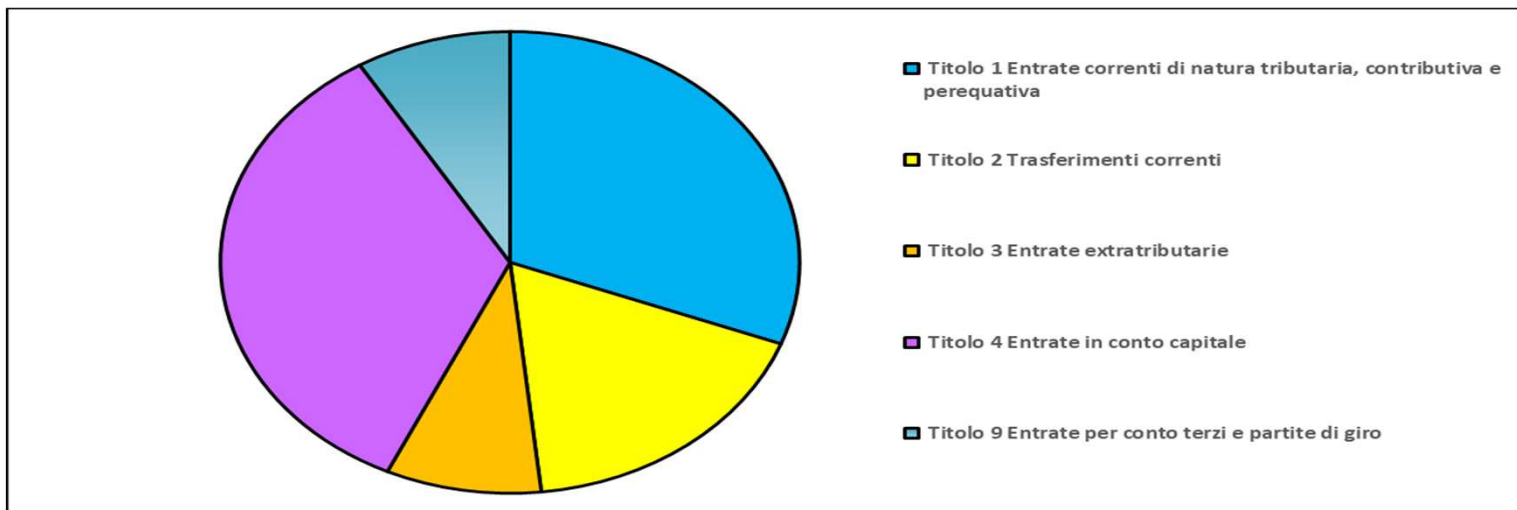


Bilancio di previsione 2025/2027: entrate (per tipologia)

Entrate in conto capitale			
Tipologia	Previsioni 2025	Previsioni 2026	Previsioni 2027
200 Contributi agli investimenti	15.859.687,73	10.375.000,00	4.975.000,00
300 Altri trasferimenti in conto capitale	-	-	-
400 Entrate da alienazione di beni materiali e immateriali	2.010.698,00	200.000,00	200.000,00
500 Altre entrate in conto capitale	379.675,00	354.675,00	354.675,00
Totale	18.250.060,73	10.929.675,00	5.529.675,00

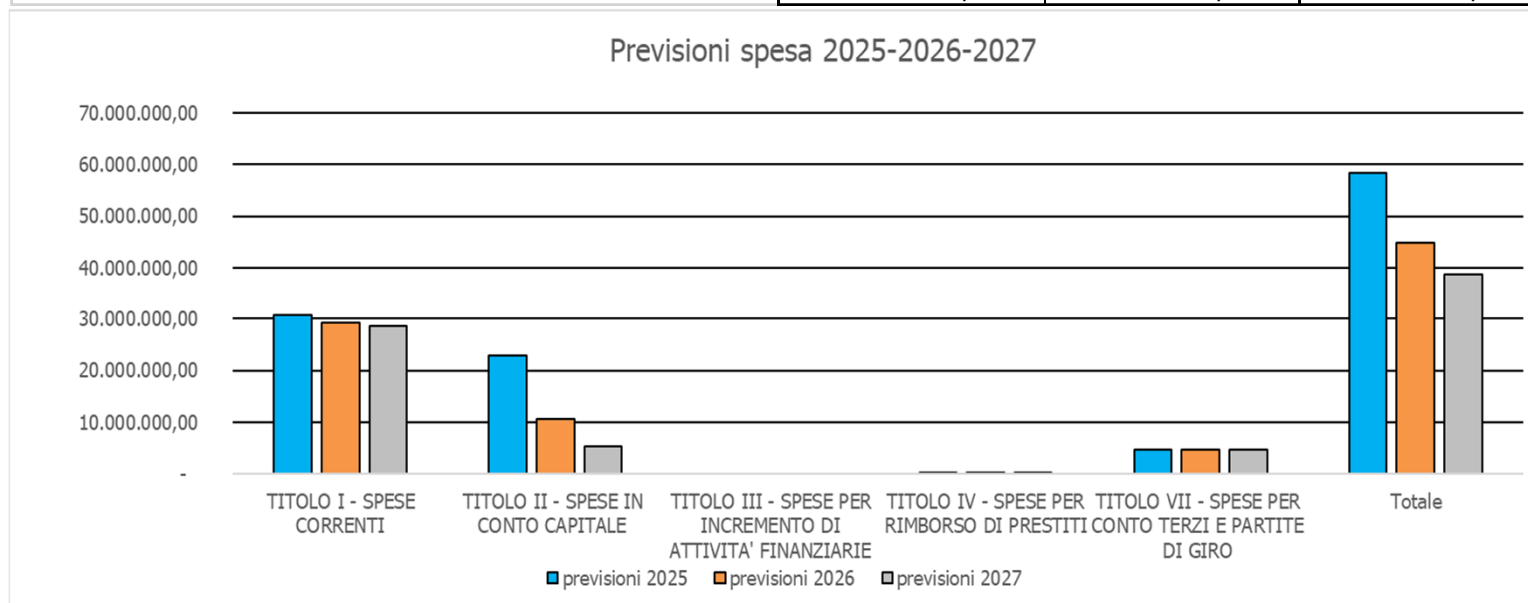
Bilancio di previsione 2025: entrate per titoli

	totale entrate	Percentuale
Utilizzo avanzo di amministrazione	-	
Fondo pluriennale vincolato per spese correnti	458.394,05	
Fondo pluriennale vincolato per spese in conto capitale	4.781.182,46	
Titolo 1 Entrate correnti di natura tributaria, contributiva e perequativa	16.331.860,67	27,98
Titolo 2 Trasferimenti correnti	9.313.592,28	17,53
Titolo 3 Entrate extratributarie	4.614.893,59	8,69
Titolo 4 Entrate in conto capitale	18.250.060,73	34,35
Titolo 5 Entrate da riduzione di attivita' finanziarie	-	-
Totale entrate finali	48.510.407,27	91,32
Titolo 6 Accensione Prestiti	-	-
Titolo 7 Anticipazioni da istituto tesoriere/cassiere	-	-
Titolo 9 Entrate per conto terzi e partite di giro	4.612.092,57	8,68
Totale titoli	53.122.499,84	
Totale entrate	58.362.076,35	



Quadro riassuntivo generale bilancio 2025/2027: spese

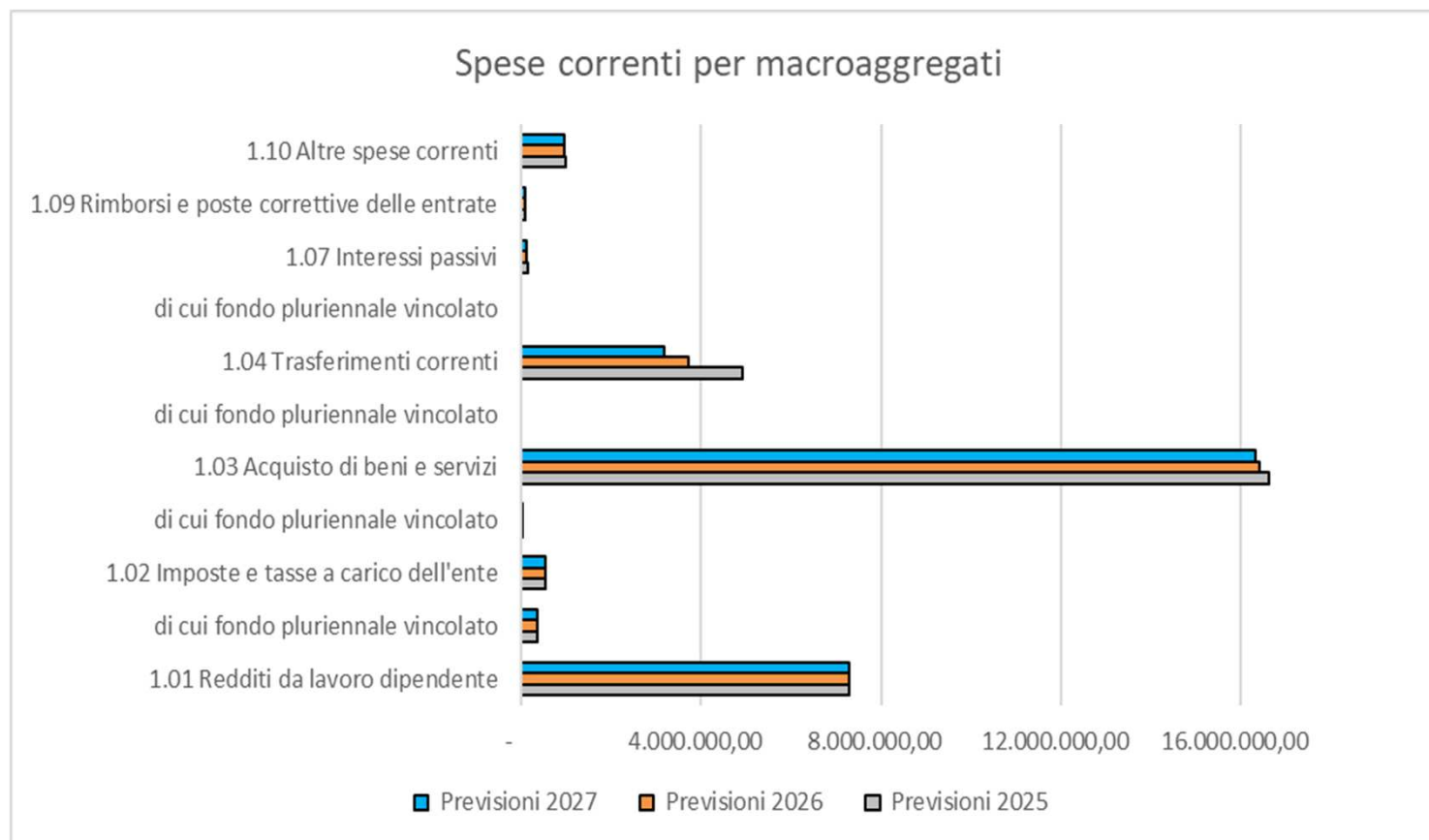
	previsioni 2025	previsioni 2026	previsioni 2027
TITOLO I - SPESE CORRENTI	30.610.723,64	29.164.781,10	28.542.370,06
di cui f.p.v.	398.658,08	398.658,08	398.658,08
TITOLO II - SPESE IN CONTO CAPITALE	22.831.243,19	10.729.675,00	5.329.675,00
di cui f.p.v.	-	-	-
TITOLO III - SPESE PER INCREMENTO DI ATTIVITA' FINANZIARIE	-	-	-
TITOLO IV - SPESE PER RIMBORSO DI PRESTITI	308.016,95	318.128,44	264.962,21
TITOLO VII - SPESE PER CONTO TERZI E PARTITE DI GIRO	4.612.092,57	4.612.092,57	4.612.092,57
Totale	58.362.076,35	44.824.677,11	38.749.099,84



bilancio 2025/2027: spese correnti per macroaggregati

Spese correnti			
Macroaggregato	Previsioni 2025	Previsioni 2026	Previsioni 2027
1.01 Redditi da lavoro dipendente	7.300.515,78	7.298.455,78	7.298.455,78
di cui fondo pluriennale vincolato	366.744,98	366.744,98	366.744,98
1.02 Imposte e tasse a carico dell'ente	535.596,42	544.227,42	544.227,42
di cui fondo pluriennale vincolato	31.913,10	31.913,10	31.913,10
1.03 Acquisto di beni e servizi	16.636.650,78	16.405.903,18	16.336.124,18
di cui fondo pluriennale vincolato	-	-	-
1.04 Trasferimenti correnti	4.921.047,91	3.721.609,00	3.184.686,00
di cui fondo pluriennale vincolato	-	-	-
1.07 Interessi passivi	141.591,98	127.215,75	112.606,71
1.09 Rimborsi e poste correttive delle entrate	95.870,00	95.870,00	95.870,00
1.10 Altre spese correnti	979.450,77	971.499,97	970.399,97
Totale	30.610.723,64	29.164.781,10	28.542.370,06

Bilancio 2025/2027: spese correnti per macroaggregati



Bilancio di previsione 2025: spese per missioni (Titolo I e II)

Missione	Spese correnti	Spese in conto capitale
1 Servizi istituzionali, generali e di gestione	6.691.670,13	156.275,40
3 Ordine pubblico e sicurezza	1.054.182,00	25.000,00
4 Istruzione e diritto allo studio	1.879.688,02	936.996,75
5 Tutela e valorizzazione dei beni e attività culturali	1.223.394,10	335.563,73
6 Politiche giovanili, sport e tempo libero	705.389,65	1.817.357,43
7 Turismo	788.917,00	225.000,00
8 Assetto del territorio ed edilizia abitativa	340.571,00	13.431.358,07
9 Sviluppo sostenibile e tutela del territorio e dell'ambiente	5.003.956,02	167.075,66
10 Trasporti e diritto alla mobilità	1.810.742,94	5.102.419,52
11 Soccorso civile	16.900,00	-
12 Diritti sociali, politiche sociali e famiglia	10.329.451,42	629.521,63
13 Tutela della salute	28.000,00	-
14 Sviluppo economico e competitività	22.700,00	-
16 Agricoltura, politiche agroalimentari e pesca	23.000,00	-
17 Energia e diversificazione delle fonti energetiche	-	-
20 Fondi e accantonamenti	692.161,36	4.675,00
TOTALE SPESE CORRENTI	30.610.723,64	22.831.243,19

Bilancio di previsione 2025: composizione spese per missioni

