

COMUNE DI SONDRIO  
Prot. 0029435 del 27/10/2014  
Classif.: 01 05



ASSEGNATO A:	
<input type="checkbox"/> Assessore	<input type="checkbox"/> Patrimonio
<input type="checkbox"/> Ambiente-mobilità	<input type="checkbox"/> Personale
<input type="checkbox"/> Biblioteca	<input type="checkbox"/> Piani di zona
<input type="checkbox"/> Commercio	<input type="checkbox"/> Politiche sociali
<input type="checkbox"/> Consorzio	<input type="checkbox"/> Polizia locale
<input type="checkbox"/> Direttore generale	<input type="checkbox"/> Presidente c.c.
<input type="checkbox"/> Dirigente	<input type="checkbox"/> Ragioneria
<input type="checkbox"/> Edil.-pubb.-urbanistica	<input type="checkbox"/> Segretario generale
<input type="checkbox"/> Edilizia pubblica	<input checked="" type="checkbox"/> Segreteria generale
<input type="checkbox"/> Informatizzazione	<input type="checkbox"/> Sindaco
<input type="checkbox"/> Infrastruttura	<input type="checkbox"/> Sport
<input type="checkbox"/> Istruzione	<input type="checkbox"/> Tempo libero
<input type="checkbox"/> Mense	<input type="checkbox"/> Tributi
<input type="checkbox"/> Museo	<input type="checkbox"/>

Al Presidente  
del Consiglio comunale di Sondrio  
per il tramite dell'Ufficio segreteria  
Piazza Campello 1  
23100 SONDRIO

**OGGETTO:** Legge 5 luglio 1982, n. 441 e d. lgs. 14 marzo 2013 n. 33 – Regolamento comunale per il rafforzamento di un sistema integrato di controlli interni - Adempimenti.

Il sottoscritto BEATRICE BIANCHINI nella sua qualità di consigliere comunale in relazione agli adempimenti previsti dalla normativa in oggetto

### Comunica

✓ che non sono intervenute variazioni della situazione patrimoniale comunicata in precedenza;

ovvero

○ che sono intervenute variazioni come da scheda che si unisce.

Data, 27/10/2014

Firma



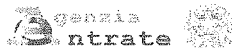
BIANCHINI BEATRICE

ELABORATO

## MODELLO 730/2014 redditi 2013

Mod. N. 1

dichiarazione semplificata dei contribuenti che si avvalgono dell'assistenza fiscale



Gli importi devono essere indicati in unità di Euro

<b>CONTRIBUENTE</b>	Dichiarante <input checked="" type="checkbox"/>	Coniuge dichiarante <input type="checkbox"/>	Dichiarazione congiunta <input type="checkbox"/>	Rappresentante o tutore <input type="checkbox"/>
CODICE FISCALE DEL CONTRIBUENTE (obbligatorio)		Soggetto fiscalmente a carico di altri	730 integrativo (vedere istruzioni)	730 senza sostituto
BNCBRC67T58I829J		Situazioni particolari	CODICE FISCALE DEL RAPPRESENTANTE O TUTORE	

COGNOME (per le donne indicare il cognome da nubile) NOME SESSO (M o F)

DATI DEL CONTRIBUENTE BIANCHINI BEATRICE F

DATA DI NASCITA GIORNO MESE ANNO 18 12 1967 SONDRIO PROVINCIA (sigla) SO

STATO CIVILE (barrare la relativa casella) CELIBE/NUBILE 1 X CONIUGATO/A 2 VEDOVO/A 3 SEPARATO/A 4 DIVORZIATO/A 5 TUTELATO/A 7 MINORE 8

RESIDENZA ANAGRAFICA COMUNE PROVINCIA (sigla) C.A.P.

Da compilare solo se variata dal 1/1/2013 alla data di presentazione della dichiarazione TIPOLOGIA (Via, piazza, ecc.) INDIRIZZO NUM. CIVICO

FRAZIONE DATA DELLA VARIAZIONE GIORNO MESE ANNO Dichiarazione presentata per la prima volta

TELEFONO E POSTA ELETTRONICA TELEFONO PREFISSO NUMERO CELLULARE INDIRIZZO DI POSTA ELETTRONICA

DOMICILIO FISCALE AL 01/01/2013 COMUNE PROVINCIA (sigla) SO

DOMICILIO FISCALE AL 31/12/2013 COMUNE PROVINCIA (sigla)

DOMICILIO FISCALE AL 01/01/2014 COMUNE PROVINCIA (sigla)

Casi particolari ad. la regionale

## FAMILIARI A CARICO

BARRARE LA CASELLA  
C = Coniuge  
F1 = Primo figlio  
F = Figlio  
A = Altro  
D = Figlio con disabilità

	CODICE FISCALE (Il codice del coniuge va indicato anche se non fiscalmente a carico)	MESIA CARICO	MINORE DI 3 ANNI	%	DETRAZIONE 100% AFFIDAMENTO FIGLI	PERCENTUALE ULTERIORE DETRAZIONE PER FAMIGLIE CON ALMENO 4 FIGLI
1	C CONIUGE					
2	F1 PRIMO FIGLIO D					NUMERO FIGLI RESIDENTI ALL'ESTERO A CARICO DEL CONTRIBUENTE
3	F 2A D					
4	F A D					NUMERO FIGLI IN AFFIDO PREADOTTIVO A CARICO DEL CONTRIBUENTE
5	F A D					

## DATI DEL SOSTITUTO D'IMPOSTA CHE EFFETTUERA' IL CONGUAGLIO

Dichiarazione congiunta: compilare solo nel modello di dichiarazione

COGNOME e NOME o DENOMINAZIONE CODICE FISCALE COMUNE

AZIENDA OSPEDALIERA DELLA VALTELLINA E 00202030144 SONDRIO (I829)

PROV. TIPOLOGIA (Via, piazza, ecc.) INDIRIZZO NUM. CIVICO C.A.P.

SO VIA STELVIO 25 23100

FRAZIONE NUMERO DI TELEFONO/FAX INDIRIZZO DI POSTA ELETTRONICA CODICE SEDE

0342521111

nella.delmarco@aovv.it

MOD. 730 DIPENDENTI SENZA SOSTITUTO

## QUADRO A REDDITI DEI TERRENI

N. ORD.	REDDITO DOMINICALE	TITOLO	REDDITO AGRARIO	POSSESSO		CANONE DI AFFITTO IN REGIME VINCOLISTICO	CASI PARTICOLARI	CONTINUAZIONE (vedere Menzioni agli precedenti)	IMU NON DEDUCCA	COLLETTORI DEDUCCA
				GIORNI	%					
A1	27,00	1	3,00	365	50	,00			1	
A2	1,00	1	,00	365	100	,00			1	
A3	2,00	1	2,00	365	100	,00			1	
A4	,00	1	0,00	365	100	,00			1	
A5	,00	1	0,00	365	100	,00			1	
A6	9,00	1	3,00	365	50	,00			1	
A7	1,00	1	1,00	365	100	,00			1	
A8	8,00	1	3,00	365	50	,00			1	

Copia conforme al provvedimento del 15/01/2014 e successive modificazioni - ZUCCHETTI S.p.A. Div. Effeq - VERONA

BNCBRC67T58I829J

28/05/2014 22:31:49 SONDR 001



BIANCHINI BEATRICE

ELA

BNCBRC67T58I829J0\*

CODICE FISCALE | BNCBRC67T58I829J | Mod. N. | 1 |

## QUADRO B REDDITI DEI FABBRICATI E ALTRI DATI

## SEZIONE I - REDDITI DEI FABBRICATI

1	RENDITA	2 UTILIZZO	3 GIORNI	4	5 CODICE CANTONE	6 CANONE DI LOCAZIONE	7 CASI PARTICOLARI	8 CONTRIBUZIONI (punto 1 CUD 2014)	9 CODICE COMUNE	10 IMU DOVUTA PER IL 2013	11 CODICE SETTORE	12 CATEGORIA
B1	205,00	1	365	100		,00			B366	,00		
B2	205,00	9	365	100		,00			B366	,00		
B3	40,00	9	365	100		,00			B366	,00		
B4	69,00	2	365	100		,00			B366	,00		3
B5	33,00	2	365	100		,00			B366	,00		3
B6	,00					,00				,00		
B7	,00					,00				,00		
B8	,00					,00				,00		

## SEZIONE II - DATI RELATIVI AI CONTRATTI DI LOCAZIONE

1	2	3	4	5	6	7	8
B11							
B12							
B13							

## QUADRO C REDDITI DI LAVORO DIPENDENTE E ASSIMILATI

## SEZIONE I - REDDITI DI LAVORO DIPENDENTE E ASSIMILATI

1	2	3	4	5	6	7	8	9	10	11
C1	2	1	83.625,00	C2			,00	C3		,00
C4	1	2	3	4	5	6	7	8	9	10
C5	1	2	3	4	5	6	7	8	9	10

## SEZIONE II - ALTRI REDDITI ASSIMILATI A QUELLI DI LAVORO DIPENDENTE

C6	1	2	3	4	5	6	7	8	9	10
C7	1	2	3	4	5	6	7	8	9	10

## SEZIONE III - RITENUTE IRPEF E ADDIZIONALE REGIONALE ALL'IRPEF

C9	1	2	3	4	5	6	7	8	9	10
C10	1	2	3	4	5	6	7	8	9	10

## SEZIONE IV - RITENUTE ADDIZIONALE COMUNALE ALL'IRPEF

C11	1	2	3	4	5	6	7	8	9	10
C12	1	2	3	4	5	6	7	8	9	10

## SEZIONE V - ALTRI DATI

C14	1	2	3	4	5	6	7	8	9	10
-----	---	---	---	---	---	---	---	---	---	----

## QUADRO D ALTRI REDDITI

## SEZIONE I - REDDITI DI CAPITALE, LAVORO AUTONOMO E REDDITI DIVERSI

1	2	3	4	5	6	7	8
D1	1	2	3	4	5	6	7
D2	1	2	3	4	5	6	7
D3	1	2	3	4	5	6	7
D4	1	2	3	4	5	6	7
D5	1	2	3	4	5	6	7

## SEZIONE II - REDDITI SOGGETTI A TASSAZIONE SEPARATA

1	2	3	4	5	6	7	8
D6	1	2	3	4	5	6	7
D7	1	2	3	4	5	6	7

Copia conforme al provvedimento del 15/01/2014 e successive modificazioni - ZUCCHETTI S.p.A. Div. Effeq - VERONA

C B R C 6 7 T 5 8 T 8 2 9 J 0 \*

CODICE FISCALE | BNCBRC67T58I829J | Mod. N. | 1

## QUADRO E ONERI E SPESE

## SEZIONE I - SPESE PER LE QUALI SPETTA LA DETRAZIONE D'IMPOSTA DEL 19% o 24%

1		2		3		4	
Somme patologie esenti		SPESA SANITARIA		INTERESSI PER MUTUI IPOTECARI PER L'ACQUISTO DELL'ABITAZIONE PRINCIPALE		INTERESSI PER MUTUI IPOTECARI PER L'ACQUISTO DI UN ALTRO IMMOBILE	
E1	SPESE SANITARIE	1	0,00	E7	INTERESSI PER MUTUI IPOTECARI PER L'ACQUISTO DELL'ABITAZIONE PRINCIPALE		0,00
E2	SPESE SANITARIE PATOLOGIE ESENTI PER FAMILIARI NON A CARICO	Rateazione (barate le casella)	0,00	E8	ALTRE SPESE	CODICE SPESA vedi elenco Codici spesa nella Tabella delle istruzioni	0,00
E3	SPESE SANITARIE PER PERSONE CON DISABILITA'		0,00	E9	ALTRE SPESE	CODICE SPESA	0,00
E4	SPESE VEICOLI PER PERSONE CON DISABILITA'	Numero rata	0,00	E10	ALTRE SPESE	CODICE SPESA	0,00
E5	SPESE PER L'ACQUISTO DI CANI GUIDA		0,00	E11	ALTRE SPESE	CODICE SPESA	0,00
E6	SPESE SANITARIE RATEIZZATE IN PRECEDENZA		0,00	E12	ALTRE SPESE	CODICE SPESA	0,00

## SEZIONE II - SPESE E ONERI PER I QUALI SPETTA LA DEDUZIONE DAL REDDITO COMPLESSIVO

CONTRIBUTI PREVIDENZIALI ED ASSISTENZIALI			1 Contributo SSN - RC veicoli		2 Altri contributi		CONTRIBUTO REDDITO COMPLESSIVO			Contributi per previdenza complementare				
			1	Codice fiscale del coniuge	2					1	Esclusi dal sostituto	2	Non esclusi dal sostituto	
E21						1.393,00				E27	DEDUCIBILITA' ORDINARIA		,00	,00
E22	ASSEGNO AL CONIUGE					,00				E28	LAVORATORI DI PRIMA OCCUPAZIONE		,00	,00
E23	CONTRIBUTI PER ADDETTI AI SERVIZI DOMESTICI E FAMILIARI					,00				E29	FONDI IN SQUILIBRIO FINANZIARIO		,00	,00
E24	EROGAZIONI LIBERALI A FAVORE DI ISTITUZIONI RELIGIOSE					,00				E30	FAMILIARIA A CARICO		,00	,00
E25	SPESE MEDICHE E DI ASSISTENZA DEI PORTATORI DI HANDICAP					,00				FONDO PENSIONE NEGOZIALE DIPENDENTI PUBBLICI				
										Esclusi dal sostituto		Quota TFR		Non esclusi dal sostituto
E26	ALTRI ONERI DEDUCIBILI			Codice	2					E31	1	2	3	
						,00						,00	,00	

## SEZIONE III A - SPESE PER INTERVENTI DI RECUPERO DEL PATRIMONIO EDILIZIO (DETRAZIONE DEL 36%, 41%, 50% O 65%)

	Anno 2006/2012/ 2013-antisismico	CODICE FISCALE	Interventi particolari	Situazioni particolari	NUMERO RATA	IMPORTO SPESA	N. d'ordine municolo
				Codice Anno Rideterminazione rate	3 5 10		
E41	1 2 3		4	5 6 7	8 8 8 9	,00	10
E42						,00	
E43						,00	
E44						,00	

**SEZIONE III B - DATI CATASTALI IDENTIFICATIVI DEGLI IMMOBILI E ALTRI DATI PER FRUIRE DELLA DETRAZIONE**

	N. ord. immobile	Condominio	CODICE COMUNE	T.U.	SEZ.URB./COMUNE CATAST.	FOGLIO	PARTICELLA	SUBALTERNO	
E51	1	2	3	4	5	6	7	8	
E52	1	2	3	4	5	6	7	8	
E53	ALTRI DATI	N. d'ordine immobile	Condominio	CONDUTTORE (estratti registrazione contratto)			CODICE UFFICIO AGENZIA ENTRATE	DOMANDA ACCATASTAMENTO	PROVINCIA UFFICIO AGENZIA ENTRATE
	1	2	3	DATA	SERIE	NUMERO E SOTTI-NUMERO	6	DATA	NUMERO
				4	5		7	8	9

## SEZIONE III C - SPESE PER L'ARREDO DEGLI IMMOBILI RISTRUTTURATI (DETRAZIONE DEL 50%)

E57	SPESA ARREDO IMMOBILI RISTRUTTURATI	1 SPESA ARREDO IMMOBILE	2 SPESA ARREDO IMMOBILE
		,00	,00

## SEZIONE IV - SPESE PER INTERVENTI DI RISPARMIO ENERGETICO (DETRAZIONE DEL 55% o 65%)

	TIPO INTERVENTO	ANNO	PERIODO 2013	CASI PARTICOLARI	PERIODO 2008 Indice di comparazione rate	RATEAZIONE	NUMERO RATA	IMPORTO SPESA
	1	2	3	4	5	6	7	8
E61								,00
E62								,00
E63								,00

## SEZIONE V - DETRAZIONE PER GLI INQUILINI CON CONTRATTO DI LOCAZIONE

E71	INQUILINI DI ALLOGGI ADIBITI AD ABITAZIONE PRINCIPALE	1 TIPOLOGIA	2 GIORNI	3 PERCENTUALE
E72	LAVORATORI DIPENDENTI CHE TRASFERISCONO LA RESIDENZA PER MOTIVI DI LAVORO	1 GIORNI	2 PERCENTUALE	

## SEZIONE VI - ALTRE DETRAZIONI D'IMPOSTA

E81	(Barra la casella) DETRAZIONE PER SPESE DI MANTENIMENTO DEI CANI GUIDA	E82	SPESE ACQUISTO MOBILI,ELETTRODOMESTICI, TV, COMPUTER (ANNO 2009)	E83	ALTRE DETRAZIONI	CODICE 1	2
			,00				,00

Copia conforme al provvedimento del 15/01/2014 e successive modificazioni - ZUCCHETTI S.p.a. Div. Effeq - VERONA



\* B N C B R C 6 7 T 5 8 I 8 2 9 J 0 \*

BIANCHINI BEATRICE

EL

CODICE FISCALE BNCBRC67T58I829J

Mod. N. 1

## QUADRO F ACCONTI, RITENUTE, ECCEDENZE E ALTRI DATI

## SEZIONE I - ACCONTI IRPEF, ADDIZIONALE COMUNALE E CEDOLARE SECCA RELATIVI AL 2013

F1	Acconto IRPEF 2013 (trattenuto e/o versato con Mod. F24)	1	Prima rata		3	Trattenuto Mod. 730/2013		5	Prima rata		7	Acconto IRPEF 2013 ricalcolato terreni/irritazioni	
		2	Seconda o unica rata	,00	4	Versato con Mod. F24	,00	6	Seconda o unica rata	,00			
				,00			,00			,00			,00

## SEZIONE II - ALTRE RITENUTE SUBITE

F2	IRPEF Addizionale Comunale IRPEF attività sportive dilettantistiche	1		2	Addizionale Regionale		3	Addizionale Comunale		4	Addizionale Regionale IRPEF attività sportive dilettantistiche	
		5		,00	6	IRPEF per lavori socialmente utili	,00	7	Addiz. Reg. IRPEF per lavori socialmente utili			,00
				,00			,00					,00

## SEZIONE III - ECCEDENZE RISULTANTI DALLE PRECEDENTI DICHIARAZIONI

F3	IRPEF	1		2	di cui già compensata in F24		3	Imposta sostitutiva quadro RT		4	di cui già compensata in F24	
		5		,00	6	di cui già compensata in F24	,00					,00
				,00			,00					,00

F4	Codice Regione	1	Addizionale Regionale all'IRPEF	2	di cui già compensata in F24	3	Codice Comune	4	Addizionale Comunale all'IRPEF	5	di cui già compensata in F24	6
		,00		,00		,00		,00				
SEZIONE IV - RITENUTE E ACCONTI SODDISFATTI IN TUTELA DEL FISCALISTA												
,00												

## SEZIONE IV - RITENUTE E ACCONTI SOSPESI PER EVENTI ECCEZIONALI

F5	1 Eventi eccez.	2 IRPEF	3 Addiz. Regionale ,00	4 Addiz. Comunale ,00	5 Imposta sostitutiva produttiva ,00	6 cedolare secca ,00	7 contributo solidarietà ,00

SEZIONE V - MISURA DEGLI ACCONTI PER L'ANNO 2014							
--	--	--	--	--	--	--	--

## SEZIONE V - MISURA DEGLI ACCONTI PER L'ANNO 2014 E RATEAZIONE DEL SALDO 2013

F6	Barrare la casella per non effettuare i versamenti di acconto IRPEF	1		2	Versamenti di acconto IRPEF in misura inferiore		3	Barrare la casella per non effettuare i versamenti di acconto add.le comunale	4	Versamenti di acconto add.le comunale in misura inferiore		5		6	Numero rate (in caso di dichiarazione congiunta indicare il dato solo nel modello del dichiarante)	7
					,00					,00						,00
	Barrare la casella per non effettuare i versamenti di acconto cedolare secca				Versamenti di acconto cedolare secca in misura inferiore											

## SEZIONE VI - SOGLIE DI ESENZIONE ADDIZIONALE COMUNALE (in presenza di condizioni non desumibili dal Mod. 730)

F7	Soglia esenzione saldo 2013	1		2	Esenzione totale/altre agevolazioni saldo 2013		3		4	Soglia esenzione acconto 2014	5	Esenzione totale/altre agevolazioni acconto 2014	6		7	
				,00						,00						

## SEZIONE VII - DATI DA INDICARE NEL MOD. 730 INTEGRATIVO

F9	Importi rimborsati dal sostituto d'imposta	1	IRPEF	2	Addizionale Regionale all'IRPEF	3	Addizionale Comunale all'IRPEF	4	Cedolare secca
			,00		,00		,00		,00
F10	Crediti utilizzati con il modello F24 per il versamento di altre imposte	1	Credito IRPEF	2	Credito Addizionale Regionale	3	Credito Addizionale Comunale	4	Credito cedolare secca
			,00		,00		,00		,00

## SEZIONE VIII - ALTRI DATI

F11	Importi rimborsati dal sostituto	1	Ulteriore detrazione per figli	2	Detrazioni canoni locazione	3		4		5		6		7	
			,00		,00										
F12	Restituzione bonus	1	fiscale	2	straordinario	3		4		5		6		7	
			,00		,00										
F13	Pignoramento presso terzi	1	Tipo reddito	2	Rateale	3		4		5		6		7	

## QUADRO G CREDITI D'IMPOSTA

## SEZIONE I - CREDITI D'IMPOSTA RELATIVI AI FABBRICATI

G1	Credito riacquisito prima casa	1	residuo precedente dichiarazione	2	credito anno 2013	3	di cui compensato nel mod. F24	4		5		6		7	
			,00		,00		,00								
G2	Credito canoni di locazione non percepiti (vedere istruzioni)	1		2		3		4		5		6		7	

## SEZIONE II - CREDITO D'IMPOSTA REINTEGRO ANTICIPAZIONI FONDI PENSIONE

G3	Anno anticipazione	1	Reintegro Totale/Parziale	2	Somma reintegrata	3	Residuo precedente dichiaraz.	4		5	Anno 2013	6	di cui compensato nel mod. F24	7	
					,00		,00								

## SEZIONE III - CREDITO D'IMPOSTA PER REDDITI PRODOTTI ALL'ESTERO

G4	Codice Stato estero	1	Anno	2	Reddito estero	3	Imposta estera	4		5	Reddito complessivo	6		7	
					,00		,00								
	Imposta lorda	1		2	Imposta netta	3	Credito utilizzato nelle precedenti dichiarazioni	4		5	di cui relativo allo Stato estero di cui 1	6		7	
					,00		,00								

## SEZIONE IV - CREDITO D'IMPOSTA PER GLI IMMOBILI COLPITI DAL SISMA IN ABRUZZO

G5	Abitazione principale	1	Codice fiscale	2	Numero rata	3	Totale credito	4	Residuo precedente dichiarazione	5		6		7	
									,00						
G6	Altri immobili	1	Impresa/Professione	2	Codice fiscale	3	Numero rata	4	Rateazione	5	Totale credito	6		7	

## SEZIONE V - CREDITO D'IMPOSTA PER INCREMENTO OCCUPAZIONE

G7	Residuo precedente dichiaraz.	1		2	di cui compensato nel mod. F24	3		4		5		6		7	
			,00		,00										
G8	Residuo precedente dichiaraz.	1		2	Anno 2013	3	di cui compensato nel mod. F24	4		5		6		7	
			,00				,00								

## QUADRO I IMPOSTE DA COMPENSARE

I1	Indicare l'importo delle imposte da versare con il Mod. F24 utilizzando in compensazione il credito che risulta dal Mod. 730	1		2	OPPURE	3	Barrare la casella per utilizzare in compensazione con il Mod. F24 l'intero credito che risulta dal Mod. 730 (che quindi non sarà rimborsato dal sostituto d'imposta)	4	
			,00						

## FIRMA DELLA DICHIARAZIONE

Con l'apposizione della firma si esprime anche il consenso al trattamento dei dati sensibili indicati nella dichiarazione

FIRMA DEL CONTRIBUENTE

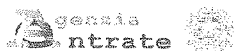
N. modelli compilati 2 Barrare la casella per richiedere di essere informato direttamente dal soggetto che presta l'assistenza fiscale di eventuali comunicazioni dell'Agenzia delle Entrate

Copia conforme al provvedimento del 15/01/2014 e successive modificazioni - ZUCCHETTI S.p.A. Div. Elegg. - VERONA

MODELLO 730/2014 redditi 2013

Mod. N. 2

dichiarazione semplificata dei contribuenti che si avvalgono dell'assistenza fiscale



Gli importi devono essere indicati in unità di Euro

**CONTRIBUENTE** Dichiarante ☒ Coniuge dichiarante ☐ Dichiarazione congiunta ☐ Rappresentante o tutore ☐

**CODICE FISCALE DEL CONTRIBUENTE** (obbligatorio) **BNCBRC67T58I829J**

**COGNOME** (per le donne indicare il cognome da nubile) **BIANCHINI** **NOME** **BEATRICE** **SESSO** (M o F) **F**

**DATI DEL CONTRIBUENTE** **DATA DI NASCITA** **COMUNE** (o Stato estero) **DI NASCITA** **PROVINCIA** (sigla) **SO**

**STATO CIVILE** (barrare la relativa casella) **CELIBE/NUBILE** ☒ **CONIUGATO/A** ☐ **VEDOVO/A** ☐ **SEPARATO/A** ☐ **DIVORZIATO/A** ☐ **TUTELATO/A** ☐ **MINORE** ☐

**RESIDENZA ANAGRAFICA** **COMUNE** **PROVINCIA** (sigla) **C.A.P.**

**Da compilare solo se variata dal 1/1/2013 alla data di presentazione della dichiarazione** **TIPOLOGIA** (Via, piazza, ecc.) **INDIRIZZO** **NUM. CIVICO**

**FRAZIONE** **DATA DELLA VARIAZIONE** **GIORNO** **MESE** **ANNO** **Dichiarazione presentata per la prima volta**

**TELEFONO E POSTA ELETTRONICA** **TELEFONO** **PREFISSO** **NUMERO** **CELLULARE** **INDIRIZZO DI POSTA ELETTRONICA**

**DOMICILIO FISCALE AL 01/01/2013** **COMUNE** **PROVINCIA** (sigla) **SO**

**DOMICILIO FISCALE AL 31/12/2013** **COMUNE** **PROVINCIA** (sigla) **SO**

**DOMICILIO FISCALE AL 01/01/2014** **COMUNE** **PROVINCIA** (sigla) **SO**

Casi particolari

☐

☐

☐

☐

☐

☐

☐

☐

☐

☐

☐

☐

☐

☐

☐

☐

☐

☐

☐

☐

☐

☐

☐

☐

☐

☐

☐

☐

FAMILIARI A CARICO

BARRARE LA CASELLA  
C = Coniuge  
F1 = Primo figlio  
F = Figlio  
A = Altro  
D = Figlio con disabilità

**CODICE FISCALE**  
(Il codice del coniuge va indicato anche se non fiscalmente a carico)

**MESIA CARICO**

**MINORE DI 3 ANNI**

**%**

**DETRAZIONE 100% AFFIDAMENTO FIGLI**

**PERCENTUALE ULTERIORE DETRAZIONE PER FAMIGLIE CON ALMENO 4 FIGLI**

☐

☐

☐

☐

☐

☐

☐

☐

☐

☐

☐

☐

☐

☐

☐

☐

☐

☐

☐

☐

☐

☐

☐

☐

DATI DEL SOSTITUTO D'IMPOSTA CHE EFFETTUERA' IL CONGUAGLIO

Dichiarazione congiunta: compilare solo nel modello del dichiarante

**COGNOME e NOME o DENOMINAZIONE** **CODICE FISCALE** **COMUNE**

**PROV.** **TIPOLOGIA** (Via, piazza, ecc.) **INDIRIZZO** **NUM. CIVICO** **C.A.P.**

**FRAZIONE** **NUMERO DI TELEFONO/FAX** **INDIRIZZO DI POSTA ELETTRONICA** **CODICE SEDE**

**MOD. 730 DIPENDENTI SENZA SOSTITUTO**

**QUADRO A REDDITI DEI TERRENI**

N. ORD.	REDDITO DOMINICALE	TITOLO	REDDITO AGRARIO	POSSESSO	CANONE DI AFFITTO IN REGIME VINCOLISTICO	CASI PARTICOLARI	CONTINUAZIONE (borsa lavoro, ecc.)	RAI NON DOVUTA	COLTANTORI OBBLIGO SUI
1	2	3	4	5	6	7	8	9	10
A1	1,00	1	,00	365	9	,00		1	
A2	6,00	1	5,00	365	100	,00		1	
A3	4,00	1	3,00	365	100	,00		1	
A4	,00	1	0,00	365	100	,00		1	
A5	,00		,00			,00			
A6	,00		,00			,00			
A7	,00		,00			,00			
A8	,00		,00			,00			



BIANCHINI BEATRICE

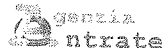
C B R C 6 7 T 5 8 I 8 2 9 J 0 \*

## MODELLO 730-3 redditi 2013

prospetto di liquidazione relativo alla assistenza fiscale prestata

Modello N.

1



Impegno ad informare il contribuente di eventuali comunicazioni dell'Agenzia delle Entrate relative alla presente dichiarazione

730  
rettificativo730  
integrativo

CODICE FISCALE

COGNOME E NOME O DENOMINAZIONE

N. DESCRIZIONE ALL'ALBO DEI CAF

SOSTITUITO D'IMPOSTA O C.A.F.  
O PROFESSIONISTA ABILITATO

04490821008

CAF ACLI SRL

35

RESPONSABILE ASSISTENZA FISCALE PRTFRZ63T30H501Y

PROIETTI FABRIZIO

DICHIARANTE BNCBRC67T58I829J

BIANCHINI BEATRICE

CONIUGE DICHIARANTE

BNCBRC67T58I829J

RIEPILOGO DEI REDDITI		DICHIARANTE	CONIUGE
1	REDDITI DOMINICALI	73,00	,00
2	REDDITI AGRARI	31,00	,00
3	REDDITI DEI FABBRICATI	71,00	,00
4	REDDITI DI LAVORO DIPENDENTE E ASSIMILATI	89.583,00	,00
5	ALTRI REDDITI	,00	,00
6	IMPONIBILE CEDOLARE SECCA	,00	,00
7	Reddito abitazione principale e pertinenze (non soggette a IMU)	215,00	,00
CALCOLO DEL REDDITO IMPONIBILE E DELL'IMPOSTA LORDA		DICHIARANTE	CONIUGE
11	REDDITO COMPLESSIVO	89.973,00	,00
12	Deduzione abitazione principale e pertinenze (non soggette a IMU)	215,00	,00
13	ONERI DEDUCIBILI	1.393,00	,00
14	REDDITO IMPONIBILE	88.365,00	,00
15	Compensi per attività sportive dilettantistiche con ritenuta a titolo d'imposta	,00	,00
16	IMPOSTA LORDA	31.167,00	,00
CALCOLO DETRAZIONI E CREDITI D'IMPOSTA		DICHIARANTE	CONIUGE
21	Detrazione per coniuge a carico	,00	,00
22	Detrazione per figli a carico	,00	,00
23	Ulteriore detrazione per figli a carico	,00	,00
24	Detrazione per altri familiari a carico	,00	,00
25	Detrazione per redditi di lavoro dipendente	,00	,00
26	Detrazione per redditi di pensione	,00	,00
27	Detrazione per redditi assimilati a quelli di lavoro dipendente e altri redditi	,00	,00
28	Detrazione oneri ed erogazioni liberali	,00	,00
29	Detrazione spese per interventi di recupero del patrimonio edilizio	,00	,00
30	Detrazione spese arredate immobili ristrutturati	,00	,00
31	Detrazioni spese per interventi di risparmio energetico	,00	,00
32	Detrazione per gli inquilini con contratto di locazione	,00	,00
33	Altre detrazioni d'imposta	,00	,00
41	Credito d'imposta per il riacquisto della prima casa	,00	,00
42	Credito d'imposta per l'incremento dell'occupazione	,00	,00
43	Credito d'imposta reintegro anticipazioni fondi pensione	,00	,00
44	Credito d'imposta per mediazioni	,00	,00
48	TOTALE DETRAZIONI E CREDITI D'IMPOSTA	,00	,00
CALCOLO DELL'IMPOSTA NETTA E DEL RIGO DIFFERENZA		DICHIARANTE	CONIUGE
51	IMPOSTA NETTA	31.167,00	,00
52	Credito d'imposta per altri immobili - Sisma Abruzzo	,00	,00
53	Credito d'imposta per l'abitazione principale - Sisma Abruzzo	,00	,00
54	Credito d'imposta per imposte pagate all'estero	,00	,00
55	Credito d'imposta per canoni non percepiti	,00	,00
56	RITENUTE	31.691,00	,00
57	DIFFERENZA	-524,00	,00
58	ECCEDENZA DELL'IRPEF RISULTANTE DALLA PRECEDENTE DICHIARAZIONE	,00	,00
59	ACCONTI VERSATI	,00	,00
60	RESTITUZIONE BONUS	,00	,00

Copia conforme al provvedimento del 15/01/2014 e successive modificazioni - ZUCCHETTI S.p.A. Div. Effeq - VERONA





\* B N C B R C 6 7 T 5 8 I 8 2 9 J 0 \*

BIANCHINI BEATRICE

Modello N.

1

CALCOLO DELLE ADDIZIONALI REGIONALE E COMUNALE ALL'IRPEF		DICHIARANTE	CONIUGE
71	REDDITO IMPONIBILE	88.365,00	,00
72	ADDIZIONALE REGIONALE ALL'IRPEF DOVUTA	1.434,00	,00
73	ADDIZIONALE REGIONALE ALL'IRPEF RISULTANTE DALLA CERTIFICAZIONE	1.455,00	,00
74	ECCEDENZA ADDIZIONALE REGIONALE ALL'IRPEF RISULTANTE DALLA PRECEDENTE DICHIARAZIONE	,00	,00
75	ADDIZIONALE COMUNALE ALL'IRPEF DOVUTA	177,00	,00
76	ADDIZIONALE COMUNALE ALL'IRPEF RISULTANTE DALLA CERTIFICAZIONE E/O VERSATA	179,00	,00
77	ECCEDENZA DELL'ADDIZIONALE COMUNALE ALL'IRPEF PRECEDENTE DICHIARAZIONE	,00	,00
78	ACCONTO ADDIZIONALE COMUNALE ALL'IRPEF PER IL 2014	53,00	,00
79	ACCONTO PER L'ADDIZIONALE COMUNALE 2014 RISULTANTE DALLA CERTIFICAZIONE	54,00	,00

CEDOLARE SECCA LOCAZIONI		DICHIARANTE	CONIUGE
81	CEDOLARE SECCA DOVUTA	,00	,00
82	ECCEDENZA CEDOLARE SECCA RISULTANTE DALLA PRECEDENTE DICHIARAZIONE	,00	,00
83	ACCONTI CEDOLARE SECCA VERSATI PER IL 2013	,00	,00

CONTRIBUTO DI SOLIDARIETA'		DICHIARANTE	CONIUGE
84	BASE IMPONIBILE CONTRIBUTO DI SOLIDARIETA'	,00	,00
85	CONTRIBUTO DI SOLIDARIETA' DOVUTO	,00	,00
86	CONTRIBUTO DI SOLIDARIETA' RISULTANTE DALLA CERTIFICAZIONE	,00	,00

LIQUIDAZIONE DELLE IMPOSTE DEL DICHIARANTE		CREDITI				DEBITI	
	Codice Regione/ Comune	Importi non rimborsabili	Credito	di cui da utilizzare in compensazione con F24	di cui da rimborsare	Importi da non versare	Importi da trattenerne/versare
91	IRPEF	,00	524,00	,00	524,00	,00	,00
92	ADDIZIONALE REGIONALE IRPEF	,00	21,00	,00	21,00	,00	,00
93	ADDIZIONALE COMUNALE IRPEF	2,00	,00	,00	,00	,00	,00
94	PRIMA RATA DI ACCONTO IRPEF 2014						,00
95	SECONDA O UNICA RATA DI ACCONTO IRPEF 2014						,00
96	ACCONTO 20% REDDITI TASSAZIONE SEPARATA					,00	,00
97	ACCONTO ADDIZIONALE COMUNALE 2014						,00
98	IMPOSTA SOSTITUTIVA SOMME PER INCREMENTO DELLA PRODUTTIVITA'					,00	,00
99	CEDOLARE SECCA LOCAZIONI	,00	,00	,00	,00	,00	,00
100	PRIMA RATA DI ACCONTO CEDOLARE SECCA 2014						,00
101	SECONDA O UNICA RATA DI ACCONTO CEDOLARE SECCA 2014						,00
102	CONTRIBUTO DI SOLIDARIETA'					,00	,00

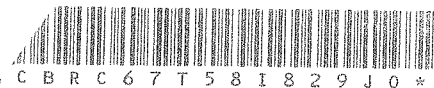
LIQUIDAZIONE DELLE IMPOSTE DEL CONIUGE		CREDITI				DEBITI	
	Codice Regione/ Comune	Importi non rimborsabili	Credito	di cui da utilizzare in compensazione con F24	di cui da rimborsare	Importi da non versare	Importi da trattenerne/versare
111	IRPEF	,00	,00	,00	,00	,00	,00
112	ADDIZIONALE REGIONALE IRPEF	,00	,00	,00	,00	,00	,00
113	ADDIZIONALE COMUNALE IRPEF	,00	,00	,00	,00	,00	,00
114	PRIMA RATA DI ACCONTO IRPEF 2014						,00
115	SECONDA O UNICA RATA DI ACCONTO IRPEF 2014						,00
116	ACCONTO 20% REDDITI TASSAZIONE SEPARATA					,00	,00
117	ACCONTO ADDIZIONALE COMUNALE 2014						,00
118	IMPOSTA SOSTITUTIVA SOMME PER INCREMENTO DELLA PRODUTTIVITA'					,00	,00
119	CEDOLARE SECCA LOCAZIONI	,00	,00	,00	,00	,00	,00
120	PRIMA RATA DI ACCONTO CEDOLARE SECCA 2014						,00
121	SECONDA O UNICA RATA DI ACCONTO CEDOLARE SECCA 2014						,00
122	CONTRIBUTO DI SOLIDARIETA'					,00	,00

ALTRI DATI		DICHIARANTE	CONIUGE
131	Residuo del credito d'imposta per il riacquisto della prima casa da utilizzare in compensazione	,00	,00
132	Residuo del credito d'imposta per l'incremento dell'occupazione da utilizzare in compensazione	,00	,00
133	Residuo del credito d'imposta per l'abitazione principale - Sisma Abruzzo	,00	,00
134	Residuo del credito d'imposta reintegro anticipazioni fondi pensione	,00	,00
135	Residuo del credito d'imposta per mediazioni	,00	,00
136	Totale spese sanitarie rateizzate nella presente dichiarazione (righe E1, E2 e E3)	,00	,00
137	Reddito di riferimento per agevolazioni fiscali (comprensivo dell'imponibile cedolare secca locazioni)	89.973,00	,00
138	ACCONTO IRPEF 2014	Reddito complessivo	,00
139	CASI PARTICOLARI	Importo su cui calcolare l'acconto	,00
145	Crediti per imposte pagate all'estero	DICHIARANTE	CONIUGE DICHIARANTE
146			
147	Redditi fondiari non imponibili	328,00	,00
148	Reddito abitazione principale e pertinenze (soggetti a IMU)	,00	,00
149	Reddito deduzione somme residue	,00	,00

Copia conforme al provvedimento del 15/01/2014 e successive modificazioni - ZUCCHETTI S.p.A. Div. Effeq - VERONA

28/05/2014 22:31:49 SONDR 001





BIANCHINI BEATRICE

Modello N. 1

## RISULTATO DELLA LIQUIDAZIONE

## IMPORTI DA TRATTENERE O DA RIMBORSARE - MOD. 730 ORDINARIO

RICHIESTA DI RATEIZZAZIONE DEI VERSAMENTI DI SALDO E DEGLI EVENTUALI ACCONTI IN		RATE	SALDO E PRIMO ACCONTO	SECONDO O UNICO ACCONTO
161	IMPORTO CHE SARA' TRATTENUTO DAL DATORE DI LAVORO O DALL'ENTE PENSIONISTICO IN BUSTA PAGA Saldo e primo acconto nel mese di luglio (agosto/settembre per i pensionati). Secondo o unico acconto nel mese di novembre Nel caso di richiesta di rateizzazione il saldo ed il primo acconto saranno ripartiti in base al numero di rate richiesto	1		2
162	IMPORTO DA VERSARE CON IL MOD. F24 (dipendenti senza sostituto), Saldo e primo acconto nel mese di giugno. Secondo o unico acconto nel mese di novembre. Per il dettaglio delle imposte da versare vedere i righi da 231 a 245		,00	,00
163	IMPORTO CHE SARA' RIMBORSATO DAL DATORE DI LAVORO O DALL'ENTE PENSIONISTICO IN BUSTA PAGA Nel mese di luglio (agosto/settembre per i pensionati)			CREDITO
164	IMPORTO CHE SARA' RIMBORSATO DALL'AGENZIA DELLE ENTRATE (dipendenti senza sostituto e casi particolari) Il rimborso sarà erogato dall'Agenzia delle entrate al termine dei controlli preventivi previsti (rimborso di importo superiore a 4.000 euro in presenza di particolari situazioni). L'ammontare del rimborso sarà diminuito dell'importo dovuto a titolo di secondo o unico acconto.		,00	545,00

## IMPORTI DA DA RIMBORSARE - MOD 730 INTEGRATIVO

	CODICE REGIONE/COMUNE	RIMBORSO DICHIARANTE	CODICE REGIONE/COMUNE	RIMBORSO CONIUGE	TOTALE
171	IRPEF	,00		,00	,00
172	ADDIZIONALE REGIONALE IRPEF	,00		,00	,00
173	ADDIZIONALE COMUNALE IRPEF	,00		,00	,00
174	ACCONTO 20% REDDITI TASSAZIONE SEPARATA	,00		,00	,00
175	IMPOSTA SOSTITUTIVA PRODUTTIVITA'	,00		,00	,00
176	CEDOLARE SECCA LOCAZIONI	,00		,00	,00
177	CONTRIBUTO DI SOLIDARIETA'	,00		,00	,00
178	IMPORTO CHE SARA' RIMBORSATO DAL DATORE DI LAVORO O DALL'ENTE PENSIONISTICO IN BUSTA PAGA				,00
179	IMPORTO CHE SARA' RIMBORSATO DALL'AGENZIA DELLE ENTRATE (dipendenti senza sostituto e casi particolari) Il rimborso sarà erogato dall'Agenzia delle entrate al termine dei controlli preventivi previsti (rimborso di importo superiore a 4.000 euro in presenza di particolari situazioni).				,00

## DATI PER LA COMPILAZIONE DEL MODELLO F24

## CREDITI DA UTILIZZARE IN COMPENSAZIONE MOD F24

	CODICE TRIBUTO	ANNO DI RIFERIMENTO	CODICE REGIONE/COMUNE	CREDITO (DA QUADRO I)	DIPENDENTE SENZA SOSTITUTO (credito non superiore a 12 euro)
191	IRPEF	4001	2013		,00
192	ADDIZIONALE REGIONALE IRPEF	3801	2013	,00	,00
193	ADDIZIONALE COMUNALE IRPEF	3844	2013	,00	,00
194	CEDOLARE SECCA LOCAZIONI	1842	2013	,00	,00
195	SOLO	ACCONTO 20% TASSAZIONE SEPARATA	4200	2013	,00
196	MODELLO 730	IMPOSTA SOSTITUTIVA PRODUTTIVITA'	1816	2013	,00
197	INTEGRATIVO	CONTRIBUTO DI SOLIDARIETA'	1683	2013	,00
198	TOTALE			,00	,00

## CREDITI DA UTILIZZARE IN COMPENSAZIONE MOD F24

	CODICE TRIBUTO	ANNO DI RIFERIMENTO	CODICE REGIONE/COMUNE	CREDITO (DA QUADRO I)	DIPENDENTE SENZA SOSTITUTO (credito non superiore a 12 euro)
211	IRPEF	4001	2013		,00
212	ADDIZIONALE REGIONALE IRPEF	3801	2013	,00	,00
213	ADDIZIONALE COMUNALE IRPEF	3844	2013	,00	,00
214	CEDOLARE SECCA LOCAZIONI	1842	2013	,00	,00
215	SOLO	ACCONTO 20% TASSAZIONE SEPARATA	4200	2013	,00
216	MODELLO 730	IMPOSTA SOSTITUTIVA PRODUTTIVITA'	1816	2013	,00
217	INTEGRATIVO	CONTRIBUTO DI SOLIDARIETA'	1683	2013	,00
218	TOTALE			,00	,00

## IMPORTI DA VERSARE MOD F24 (730 DIPENDENTI SENZA SOSTITUTO)

IMPORTI DA VERSARE - GIUGNO		CODICE TRIBUTO	ANNO DI RIFERIMENTO	CODICE REGIONE/COMUNE	IMPORTO DA VERSARE
231	IRPEF	4001	2013		,00
232	ADDIZIONALE REGIONALE ALL'IRPEF	3801	2013		,00
233	ADDIZIONALE COMUNALE ALL'IRPEF	3844	2013		,00
234	PRIMA RATA ACCONTO IRPEF 2014	4033	2014		,00
235	ACCONTO 20% TASSAZIONE SEPARATA	4200	2013		,00
236	ACCONTO ADDIZIONALE COMUNALE 2014	3843	2014		,00
237	IMPOSTA SOSTITUTIVA PRODUTTIVITA'	1816	2013		,00
238	CEDOLARE SECCA LOCAZIONI	1842	2013		,00
239	PRIMA RATA ACCONTO CEDOLARE SECCA 2014	1840	2014		,00
240	CONTRIBUTO DI SOLIDARIETA'	1683	2013		,00
241	Importi relativi al coniuge con domicilio diverso dal dichiarante	ADDIZIONALE REGIONALE IRPEF	3801	2013	,00
242		ADDIZIONALE COMUNALE IRPEF	3844	2013	,00
243		ACCONTO ADDIZIONALE COMUNALE 2014	3843	2014	,00
IMPORTI DA VERSARE - NOVEMBRE					
244	SECONDA O UNICA RATA ACCONTO IRPEF 2014	4034	2014		,00
245	SECONDA O UNICA RATA ACCONTO CEDOLARE SECCA 2014	1841	2014		,00

## MESSAGGI

PRIMA DEL DATORE DI LAVORO O DEL RAPPRESENTANTE DELL'ENTE EROGANTE O DEL RESPONSABILE DELL'ASSISTENZA FISCALE DEL C.A.F. O DEL PROFESSIONISTA ABILITATO

PROIETTI FABRIZIO

Copia conforme al provvedimento del 19/01/2014 e successive modificazioni - ZUCCHETTI S.p.A. Div. Effeg - VERONA



\* BNCBRC67T58I829J0 \*

BIANCHINI BEATRICE

# MODELLO 730-3 redditi 2013 prospetto di liquidazione relativo alla assistenza fiscale prestata

MESSAGGI

## DICHIARANTE:

- Scelta per la destinazione dell'otto per mille dell'IRPEF: Chiesa Cattolica
- Scelta per la destinazione del cinque per mille dell'IRPEF: Ricerca scientifica e delle universita' - codice fiscale 03064280153

SEGUE

FIRMA DEL DATORE DI LAVORO O DEL RAPPRESENTANTE DELL'ENTE EROGANTE O DEL RESPONSABILE DELL'ASSISTENZA FISCALE DEL C.A.F. O DEL PROFESSIONISTA ABILITATO

PROIETTI FABRIZIO

## GUIDA ALLA LETTURA DEL PROSPETTO DI LIQUIDAZIONE

### DATI IDENTIFICATIVI

Sono riportati il codice fiscale, il cognome e il nome o la denominazione del sostituto d'imposta o del CAF o del professionista abilitato che ha prestato l'assistenza fiscale. Per il CAF viene anche riportato il numero di iscrizione al relativo Albo. Sono, inoltre, riportati il codice fiscale, il cognome e il nome del contribuente e, in caso di dichiarazione congiunta, del coniuge, dichiarata, ai quali è stata prestata l'assistenza fiscale. L'impegno da parte del soggetto che ha prestato l'assistenza fiscale (CAF o professionista abilitato) ad informare il contribuente di eventuali comunicazioni dell'Agenzia delle entrate relative alla presente dichiarazione, è attestato dalla barratura della relativa casella.

### RIEPILOGO DEI REDDITI

Sono riportati per ciascun tipo di reddito gli importi determinati sulla base di quanto indicato nei corrispondenti quadri dal contribuente, che concorrono alla determinazione del reddito complessivo ai fini IRPEF. Inoltre, viene riportato l'ammontare del reddito dei fabbricati locati con applicazione della cedolare secca, che quindi non concorre alla formazione del reddito complessivo. In caso di dichiarazione congiunta sono riportati anche gli importi dei redditi del coniuge dichiarante.

### CALCOLO DEL REDDITO IMPONIBILE E DELL'IMPOSTA LORDA

Sono riportati i dati per la determinazione del reddito imponibile e della relativa imposta dovuta. L'imposta netta è ottenuta sottraendo dall'imposta lorda: le detrazioni per carichi di famiglia (art. 12 del TUIR); le detrazioni per redditi di lavoro dipendente e assimilati, di pensione e altri redditi (art. 13 del TUIR); la detrazione per oneri determinata sulla base di quanto indicato nella SEZ. I, nella SEZ. III e nella SEZ. IV, V e VI del quadro E del Mod. 730; il credito d'imposta per il riacquisto della prima casa (rigo G1); il credito d'imposta per reintegro anticipazioni sui fondi pensione (rigo G3); il credito d'imposta per l'incremento dell'occupazione (rigo G7); il credito d'imposta per le mediazioni (rigo G8).

### CALCOLO DETRAZIONI E CREDITI D'IMPOSTA

L'imposta netta è ottenuta sottraendo dall'imposta lorda:

- le detrazioni per carichi di famiglia (art. 12 del TUIR);
- le detrazioni per redditi di lavoro dipendente e assimilati, di pensione e altri redditi (art. 13 del TUIR);
- la detrazione per oneri determinata sulla base di quanto indicato nella SEZ. I, nella SEZ. III e nella SEZ. IV, V e VI del quadro E del Mod. 730;
- il credito d'imposta per il riacquisto della prima casa (rigo G1);
- il credito d'imposta per reintegro anticipazioni sui fondi pensione (rigo G3);
- il credito d'imposta per l'incremento dell'occupazione (rigo G7);
- il credito d'imposta per le mediazioni (rigo G8).

### CALCOLO DELL'IMPOSTA NETTA E DEL RIGO DIFFERENZA

Dall'importo dell'imposta netta vengono sottratti:

- i crediti d'imposta per gli immobili colpiti dal sisma verificatosi in Abruzzo (righi G5 e G6);
- i crediti d'imposta per i redditi prodotti all'estero determinato sulla base di quanto indicato nel quadro G, sezione III;
- il credito d'imposta per i canoni non percepiti (rigo G2);
- le ritenute già effettuate dal sostituto d'imposta all'atto della corresponsione della retribuzione o della pensione e degli altri emolumenti;
- le ritenute relative ai redditi diversi da quelli di lavoro dipendente o di pensione, dichiarate nei quadri D e F del Mod. 730;
- l'eccedenza risultante dalla precedente dichiarazione;
- gli acconti versati tramite il sostituto d'imposta ovvero direttamente dal contribuente.

### CALCOLO DELL'ADDITIONALE REGIONALE ALL'IRPEF E DELL'ADDITIONALE COMUNALE ALL'IRPEF

E' riportato:

- l'importo del reddito su cui sono dovute l'addizionale regionale e l'addizionale comunale all'IRPEF;
- l'importo dovuto dell'addizionale regionale all'IRPEF;
- l'addizionale regionale all'IRPEF risultante dalla certificazione;
- l'eccedenza di addizionale regionale all'IRPEF risultante dalla precedente dichiarazione;
- l'importo dovuto dell'addizionale comunale all'IRPEF;
- l'addizionale comunale all'IRPEF risultante dalla certificazione;
- l'eccedenza di addizionale comunale all'IRPEF risultante dalla precedente dichiarazione;
- l'acconto dell'addizionale comunale all'IRPEF per il 2014;
- l'acconto per l'addizionale comunale all'IRPEF 2014 risultante dalla certificazione.

### CEDOLARE SECCA LOCAZIONI

Sono riportati l'ammontare della cedolare secca dovuta, l'eccedenza risultante dalla precedente dichiarazione e l'importo degli acconti della cedolare secca versati.

### CONTRIBUTO DI SOLIDARIETA'

Sono riportati la base imponibile su cui calcolare il contributo di solidarietà, l'importo del contributo dovuto e l'importo del contributo risultante dalla certificazione.

**LIQUIDAZIONE DELLE IMPOSTE DEL DICHIARANTE E DEL CONIUGE**  
E' riportato il risultato contabile del calcolo dell'IRPEF e delle addizionali all'IRPEF che saranno trattenute o rimborsate dal sostituto d'imposta. Nel caso di compilazione del quadro I, l'eventuale credito relativo a ciascuna imposta è ripartito tra l'ammontare che può essere utilizzato in compensazione con il mod. F24 per il versamento di altre imposte e l'ammontare che sarà rimborsato dal sostituto d'imposta. Sono indicati gli importi della prima e della seconda o unica rata di acconto IRPEF che saranno trattenuti, soggetti a tassazione separata della SEZ. II del quadro D. E' indicato l'acconto dell'addizionale comunale dell'imposta sostitutiva relativa ai compensi percepiti per l'incremento della produttività. E' riportato l'ammontare della cedolare secca sulle locazioni che sarà trattenuta o rimborsata dal sostituto per il 2014 che saranno trattenuti, alle scadenze dovute, dal sostituto d'imposta. E' riportato l'ammontare del contributo di solidarietà che sarà trattenuto dal sostituto d'imposta.

### ALTRI DATI

Sono riportati i dati relativi all'ammontare residuo dei crediti d'imposta per il riacquisto della prima casa, anticipazioni sui fondi pensione e per le mediazioni che il contribuente può utilizzare in compensazione ovvero riportare nella successiva dichiarazione dei redditi. E' indicato l'ammontare tale importo dovrà essere riportato nella successiva dichiarazione dei redditi mod. 730 per fruire della base imponibile della cedolare secca) per la determinazione delle detrazioni commensurate al reddito (es. ad esempio l'ISEE). Sono riportati i dati per la determinazione dell'acconto Irpef 2014 in presenza di i dati relativi al credito per imposte pagate all'estero con distinta indicazione dello Stato e dell'anno di produzione del reddito estero; tali informazioni dovranno essere utilizzate nelle successive dichiarazioni dei redditi qualora il contribuente intenda fruire del credito d'imposta per redditi prodotti all'estero. Sono indicati i redditi fondiari relativi a terreni non affittati e fabbricati non locali, nonché il reddito dell'abitazione sono sostituite dall'Imu. Tali informazioni possono assumere rilievo nell'ambito di prestazioni previdenziali e assistenziali.

### RISULTATO DELLA LIQUIDAZIONE

Sono riportati i dati relativi all'ammontare residuo dei crediti d'imposta per il riacquisto della prima casa, anticipazioni sui fondi pensione e per le mediazioni che il contribuente può utilizzare in compensazione ovvero riportare nella successiva dichiarazione dei redditi. E' indicato l'ammontare tale importo dovrà essere riportato nella successiva dichiarazione dei redditi mod. 730 per fruire della base imponibile della cedolare secca) per la determinazione delle detrazioni commensurate al reddito (es. ad esempio l'ISEE). Sono riportati i dati per la determinazione dell'acconto Irpef 2014 in presenza di i dati relativi al credito per imposte pagate all'estero con distinta indicazione dello Stato e dell'anno di produzione del reddito estero; tali informazioni dovranno essere utilizzate nelle successive dichiarazioni dei redditi qualora il contribuente intenda fruire del credito d'imposta per redditi prodotti all'estero. Sono indicati i redditi fondiari relativi a terreni non affittati e fabbricati non locali, nonché il reddito dell'abitazione sono sostituite dall'Imu. Tali informazioni possono assumere rilievo nell'ambito di prestazioni previdenziali e assistenziali.

### DATI PER LA COMPILAZIONE DEL MODELLO F24

Nel caso di compilazione del quadro I, sono riportati i dati relativi agli importi a credito che devono essere utilizzati per la compilazione del mod. F24 ai fini del pagamento delle imposte non comprese nel modello 730. In particolare, per ogni credito sono riportati il codice tributo, l'anno di riferimento ed il relativo importo; per i crediti relativi alle addizionali regionale e comunale è inoltre riportato il codice regione/comune. Nel caso di 730 presentato in assenza di un sostituto d'imposta tenuto a effettuare il conguaglio, sono indicati gli importi dei crediti non superiori a euro 12 che possono essere utilizzati in versati con il mod. F24. Sono infine riportati i dati relativi agli importi a debito che devono essere sono riportati il codice tributo, l'anno di riferimento ed il relativo importo; per i debiti relativi alle addizionali regionale e comunale è inoltre riportato il codice regione/comune.

Copia conforme al provvedimento del 15/01/2014 e successive modificazioni - ZUCCHETTI S.p.A. Div. Eteq - VERONA



BIANCHINI BEATRICE

AGENZIA DELLE ENTRATE  
MOD. 730-2 PER IL C.A.F. O  
PER IL PROFESSIONISTA ABILITATO  
REDDITI 2013

RICEVUTA DELL'AVVENUTA CONSEGNA DELLA  
DICHIARAZIONE MOD. 730 E DELLA BUSTA  
CONTENENTE IL MOD 730-1

Modello 730 integrativo

pagina n. 1 di pagine 1

SI DICHIARA CHE

COGNOME BIANCHINI	NOME BEATRICE	CODICE FISCALE BNCBRC67T58I829J
COGNOME	NOME	CODICE FISCALE

HA/HANNO CONSEGNATO IN DATA 28/05/2014 LA DICHIARAZIONE MOD. 730/2014 PER I REDDITI 2013, IL MOD. 730-1 PER LA SCELTA DELLA DESTINAZIONE DELL'OTTO PER MILLE DELL'IRPEF E PER LA SCELTA DELLA DESTINAZIONE DEL CINQUE PER MILLE DELL'IRPEF. HA/HANNO INOLTRE ESIBITO I SOTTOELENCATI DOCUMENTI RELATIVI AI DATI ESPOSTI NELLA DICHIARAZIONE. IL C.A.F. O IL PROFESSIONISTA ABILITATO, SULLA BASE DEGLI ELEMENTI FORNITI E DEI DOCUMENTI ESIBITI, SI IMPEGNA AD ELABORARE LA DICHIARAZIONE E A TRASMETTERLA IN VIA TELEMATICA ALL'AGENZIA DELLE ENTRATE, PREVIA VERIFICA, TRAMITE IL RESPONSABILE DELL'ASSISTENZA FISCALE, DELLA CORRETTEZZA E LEGITTIMITÀ DEI DATI E DEI CALCOLI ESPOSTI.

IL CAF O IL PROFESSIONISTA ABILITATO INOLTRE, A SEGUITO DELLA RICHIESTA RISCOATRATA NEL MODELLO 730,

SI IMPEGNA ☐

NON SI IMPEGNA ☐

AD INFORMARE DIRETTAMENTE IL CONTRIBUENTE DI EVENTUALI COMUNICAZIONI DELL'AGENZIA DELLE ENTRATE RELATIVE ALLA PRESENTE DICHIARAZIONE.

TIPOLOGIA ELENCO DEI DOCUMENTI ESIBITI IMPORTO

DOCUMENTI RELATIVI AL DICHIARANTE:

N. 2 CUD lavoro dipendente/assimilato con ritenute IRPEF relativi a redditi per euro 89.583,00	31.691,00
N. 2 CUD lavoro dipendente/assimilato con ritenute Add. Reg. per euro	1.455,00
N. 2 CUD lavoro dip./assimilato con rit. Add. Com.-acconto 2013 per euro	53,00
N. 2 CUD lavoro dip./assimilato con rit. acc. Add. Com.-saldo 2013 per euro	126,00
N. 2 CUD lavoro dip./assimilato con rit. Add. Com.-acconto 2014 per euro	54,00
Ricevute di vers. di altri contributi previdenziali obbligatori per euro	1.392,64

FIRMA DELL'INCARICATO DEL C.A.F. O  
DEL PROFESSIONISTA ABILITATO

VALLI FRANCESCA

FIRMA DEL CONTRIBUENTE

Copia conforme al provvedimento del 15/01/2014 e successive modificazioni - ZUCCHETTI S.p.A. Div. Effeq - VERONA