

COMUNE DI SONDRIO  
Prot. 0024574 del 27/08/2013  
Classif.: 01 05



ASSEGNATO A: _____	
<input type="checkbox"/> Assessore _____	<input type="checkbox"/> Patrimonio
<input type="checkbox"/> Ambiente - mobilità	<input type="checkbox"/> Personale
<input type="checkbox"/> Biblioteca	<input type="checkbox"/> Piani di zona
<input type="checkbox"/> Commercio	<input type="checkbox"/> Politiche sociali
<input type="checkbox"/> Demografico	<input type="checkbox"/> Polizia locale
<input type="checkbox"/> Direttore generale	<input checked="" type="checkbox"/> Presidente c.c.
<input type="checkbox"/> Dirigente _____	<input type="checkbox"/> Ragioneria
<input type="checkbox"/> Edil. prov. - urbanistica	<input type="checkbox"/> Segretario generale
<input type="checkbox"/> Edilizia pubblica	<input checked="" type="checkbox"/> Segreteria generale
<input type="checkbox"/> Informatizzazione	<input type="checkbox"/> Sindaco
<input type="checkbox"/> Infrastrutture	<input type="checkbox"/> Sport
<input type="checkbox"/> Istruzione	<input type="checkbox"/> Tempo libero
<input type="checkbox"/> Mense	<input type="checkbox"/> Tributi
<input type="checkbox"/> Museo	<input type="checkbox"/> _____

Al Presidente  
del Consiglio comunale di Sondrio  
per il tramite dell'Ufficio segreteria  
Piazza Campello 1  
23100 SONDRIO

**OGGETTO:** Legge 5 luglio 1982, n. 441 e d. lgs. 14 marzo 2013 n. 33 - Regolamento comunale per il rafforzamento di un sistema integrato di controlli interni - Adempimenti.

Il sottoscritto DE FELICE GIUSEPPE nella sua qualità di consigliere comunale ed in relazione agli adempimenti previsti dalla normativa in oggetto

**trasmette**

in allegato la seguente documentazione:

- 1) copia dell'ultima dichiarazione dei redditi;
- 2) dichiarazione concernente la situazione patrimoniale e gli altri adempimenti previsti dalla normativa in oggetto;
- 3) il proprio curriculum firmato.

Data, 26/8/2013

all.: n. 3 come da contesto

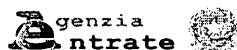
Firma  
*Giuseppe De Felice*

730

## MODELLO 730/2013 redditi 2012

Mod. N. 1

dichiarazione semplificata dei contribuenti che si avvalgono dell'assistenza fiscale



Gli importi devono essere indicati in unità di Euro

<b>CONTRIBUENTE</b>	Dichiarante <input checked="" type="checkbox"/>	Coniuge dichiarante <input type="checkbox"/>	Dichiarazione congiunta <input type="checkbox"/>	Rappresentante o tutore <input type="checkbox"/>
CODICE FISCALE DEL CONTRIBUENTE (obbligatorio)		Soggetto fiscalmente a carico di altri <input type="checkbox"/>	730 integrativo (vedere istruzioni) <input type="checkbox"/>	Situazioni particolari <input type="checkbox"/>
DFLGPP60H14F839A				
CODICE FISCALE DEL RAPPRESENTANTE O TUTORE				

COGNOME (per le donne indicare il cognome da nubile)		NOME		SESSO (M o F)
DE FELICE		GIUSEPPE		M
DATA DI NASCITA		COMUNE (o Stato estero) DI NASCITA		PROVINCIA (sigla)
GIORNO	MESE	ANNO	NAPOLI	NA
14	06	1960		
STATO CIVILE				
(barrare la relativa casella) CELIBE/NUBILE 1 <input type="checkbox"/> CONIUGATO/A 2 <input checked="" type="checkbox"/> VEDOVO/A 3 <input type="checkbox"/> SEPARATO/A 4 <input type="checkbox"/> DIVORZIATO/A 5 <input type="checkbox"/> TUTELATO/A 7 <input type="checkbox"/> MINORE 8 <input type="checkbox"/>				

RESIDENZA ANAGRAFICA	COMUNE		PROVINCIA (sigla)		C.A.P.
	TIPOLOGIA (Via, piazza, ecc.)		INDIRIZZO		NUM. CIVICO
FRAZIONE	DATA DELLA VARIAZIONE		Dichiarazione presentata per la prima volta <input type="checkbox"/>		
	GIORNO	MESE	ANNO		

TELEFONO E POSTA ELETTRONICA	TELEFONO	CELLULARE	INDIRIZZO DI POSTA ELETTRONICA
	PREFISSO 0342510555		

DOMICILIO FISCALE AL 01/01/2012	COMUNE	PROVINCIA (sigla)	Casi particolari add. la regionale <input type="checkbox"/>
	SONDRIO (I829)	SO	
DOMICILIO FISCALE AL 31/12/2012	COMUNE	PROVINCIA (sigla)	
DOMICILIO FISCALE AL 01/01/2013	COMUNE	PROVINCIA (sigla)	

<b>FAMILIARI A CARICO</b>	Numero figli residenti all'estero a carico del contribuente
---------------------------	---

BARRARE LA CASELLA  
C = Coniuge  
F1 = Primo figlio  
F = Figlio  
A = Altro  
D = Figlio disabile

PERCENTUALE ULTERIORE DETRAZIONE PER FAMIGLIE CON ALMENO 4 FIGLI

		CODICE FISCALE (Il codice del coniuge va indicato anche se non fiscalmente a carico)	MESIA CARICO	MINORE DI 3 ANNI	%	DETRAZIONE 100% AFFIDAMENTO FIGLI
1	<input checked="" type="checkbox"/> CONIUGE	FLTCML61B42F839M				
2	<input checked="" type="checkbox"/> PRIMO FIGLIO <input checked="" type="checkbox"/> D	DFLRRT90D57E507O	12		50	
3	<input checked="" type="checkbox"/> F1 <input checked="" type="checkbox"/> A <input checked="" type="checkbox"/> D	DFLLSS95H63I829H	12		50	
4	<input type="checkbox"/> F <input type="checkbox"/> A <input type="checkbox"/> D					
5	<input type="checkbox"/> F <input type="checkbox"/> A <input type="checkbox"/> D					

<b>DATI DEL SOSTITUTO D'IMPOSTA CHE EFFETTUERA' IL CONGUAGLIO</b>	In caso di dichiarazione congiunta indicare i dati solo nel modello del dichiarante
---	---

COGNOME e NOME o DENOMINAZIONE		CODICE FISCALE	COMUNE
DCSII-CED LATINA		91009730598	LATINA (E472)
PROV.	TIPOLOGIA (Via, piazza, ecc.)	INDIRIZZO	NUM. CIVICO C.A.P.
LT	VIA	PIER LUIGI NERVI	270 04100
FRAZIONE	NUMERO DI TELEFONO/FAX	INDIRIZZO DI POSTA ELETTRONICA	CODICE SEDE
	0773682001		

<b>QUADRO A REDDITI DEI TERRENI</b>
-------------------------------------

N. ORD.	REDDITO DOMINICALE	TITOLO	REDDITO AGRARIO	POSSESSO		CANONE DI AFFITTO IN REGIME VINCOLISTICO	CASI PARTICOLARI	CONTINUAZIONE (*)	ESENZIONE IMU	COLTIVATORE DIRETTO O IAP
				GIORNI	%					
A1	,00		,00			,00				
A2	,00		,00			,00				
A3	,00		,00			,00				
A4	,00		,00			,00				
A5	,00		,00			,00				
A6	,00		,00			,00				
A7	,00		,00			,00				
A8	,00		,00			,00				

(\*) Barrare la casella se si tratta dello stesso terreno del rigo precedente

DFLGPP60H14F839A

Copia conforme al provvedimento del 15/01/2013 e successive modificazioni - ZUCCHETTI S.p.A. Div. Effeq. - SAN MARTINO BUON ALBERGO - VERONA

**QUADRO B REDDITI DEI FABBRICATI****SEZIONE I - REDDITI DEI FABBRICATI - TASSAZIONE ORDINARIA E CEDOLARE SECCA**

1	RENDITA	2 UTILIZZO	3 GIORNI	4 %	5 CODICE CANONE	6 CANONE DI LOCAZIONE	7 CASI PARTICOLARI	8 CONTRIBUZIONE (%)	9 CODICE COMUNE	10 IMU DOVUTA PER IL 2012	11 CEDOLARE SECCA	12 ESENZIONE IMU
B1	504,00	1	365	50		,00			I829	,00		
B2	33,00	5	365	50		,00			I829	,00		
B3	,00					,00				,00		
B4	,00					,00				,00		
B5	,00					,00				,00		
B6	,00					,00				,00		
B7	,00					,00				,00		
B8	,00					,00				,00		
B9	,00					,00				,00		
B10	,00					,00				,00		

**SEZIONE II - DATI RELATIVI AI CONTRATTI DI LOCAZIONE**

N. rigo riferim.	Mod. n.	DATA	SERIE	E SOTTONUMERO	COD. UFFICIO	Contratti non sup. 30 gg.	Anno dichiar. ICI	N. rigo riferim.	Mod. n.	DATA	SERIE	E SOTTONUMERO	COD. UFFICIO	Contratti non sup. 30 gg.	Anno dichiar. ICI
B11								B13							
B12								B14							

**QUADRO C REDDITI DI LAVORO DIPENDENTE E ASSIMILATI****SEZIONE I - REDDITI DI LAVORO DIPENDENTE E ASSIMILATI**

SEZIONE 7 - REDDITI DA LAVORO E RENDITE E LAVORAZI										Indirizzo di nascita	
C1	1 Tipologia reddito	2 Indeterminato/Determinato	3 REDDITO	C2	1 Tipologia reddito	2 Indeterminato/Determinato	3 REDDITO	C3	1 Tipologia reddito	2 Indeterminato/Determinato	3 REDDITO
	2	1	33.303,00				,00				,00
C4	PERIODO DI LAVORO (giorni per i quali spettano le detrazioni)						1 Lavoro dipendente	365	2 Pensione		
Somme per incremento della produttività (compilare solo nei casi previsti nelle istruzioni)											
C5	1 IMPORTI ASSOGG. TASSAZIONE ORDINARIA		2 IMPORTI ASSOGG. IMPOSTA SOSTITUTIVA	3 RITENUTE IMPOSTA SOSTITUTIVA		4 NON IMPOSIBILI		5 IMPORTI ART. 51, COMMA 6 TUR		6 Tassazione ordinaria	7 Tassazione sostitutiva
	,00			,00		,00		00		,00	

**SEZIONE II - ALTRI REDDITI ASSIMILATI A QUELLI DI LAVORO DIPENDENTE**

C6	Assegno del coniuge	1	REDDITO	2	Assegno del coniuge	1	REDDITO	2
			680,00				,00	
C7	Assegno del coniuge	1	REDDITO	2	Assegno del coniuge	1	REDDITO	2
			,00				,00	

**SEZIONE III - RITENUTE IRPEF E ADDIZIONALE REGIONALE ALL'IRPEF**

C9	RITENUTE IRPEF (punto 5 CUD 2013)	7.848,00	C10	RITENUTE ADD.LE REGIONALE (punto 6 CUD 2013)	490,00
----	-----------------------------------	----------	-----	--	--------

**SEZIONE IV - RITENUTE ADDIZIONALE COMUNALE ALL'IRPEF**

C11	RITENUTE ACCONTO ADD.LE COMUNALE 2012 (punto 10 CUD 2013)	79,00	C12	RITENUTE SALDO ADD.LE COMUNALE 2012 (punto 11 CUD 2013)	188,00	C13	RITENUTE ACCONTO ADD.LE COMUNALE 2013 (punto 13 CUD 2013)	80,00
-----	---	-------	-----	---	--------	-----	---	-------

**SEZIONE V - PERSONALE SICUREZZA, DIFESA, SOCCORSO**

C14	DETRAZIONE RICONOSCIUTA (punto 118 CUD 2013)	,00	C15	DATI CONTRIBUTIVO DI SOLIDARIETA' TRATTENUTO (punto 136 CUD 2013)	,00	2	CONTRIBUTO DI SOLIDARIETA' TRATTENUTO (punto 138 CUD 2013)	,00
-----	--	-----	-----	---	-----	---	--	-----

**QUADRO D ALTRI REDDITI****SEZIONE I - REDDITI DI CAPITALE, LAVORO AUTONOMO E REDDITI DIVERSI**

D1 UTILI ED ALTRI PROVENTI EQUIPARATI	TIPO DI REDDITO	2 REDDITI	4 RITENUTE	D2 ALTRI REDDITI DI CAPITALE	TIPO DI REDDITO	2 REDDITI	4 RITENUTE
	1	,00	,00		1	,00	,00
D3 REDDITI DERIVANTI DA ATTIVITA' ASSIMILATE AL LAVORO AUTONOMO	TIPO DI REDDITO	2 REDDITI			2 REDDITI		
	1	,00				,00	,00
D4 REDDITI DIVERSI					3 SPESE	,00	,00
						,00	,00
D5 REDDITI DERIVANTI DA ATTIVITA' OCCASIONALE O DA OBBLIGHI DI FARE, NON FARE E PERMETTERE						,00	,00
						,00	,00

**SEZIONE II - REDDITI SOGGETTI A TASSAZIONE SEPARATA**

D6 Redditi percepiti da eredi e legatari	1 Tipo di reddito	2 Opzione per la tassazione ordinaria	3 Anno	4 Reddito	5 Reddito totale del deceduto	6 Quota delle imposte sulle successioni	7 Ritenute
				,00	,00	,00	,00
D7 Imposte ed oneri rimborsati nel 2012 e altri redditi a tassazione separata	1 Tipo di reddito	2 Opzione per la tassazione ordinaria	3 Anno	4 Reddito			7 Ritenute
				,00			,00

(\*) Barrare la casella se si tratta della stessa unità immobiliare del rigo precedente

## QUADRO E ONERI E SPESE

## SEZIONE I - SPESE PER LE QUALI SPETTA LA DETRAZIONE D'IMPOSTA DEL 19%

SEZIONE F - SPESE PER LE QUALI L'ENTRA DA DETRAZIONE DAI CONTRIBUTI										
<b>E1</b>	SPESE SANITARIE	1	DETERMINATE PATOLOGIE		2	<b>827</b> ,00	<b>E9</b>	INTERESSI PER MUTUI CONTRATTI NEL 1997 PER RECUPERO EDILIZIO		,00
<b>E2</b>	SPESE SANITARIE PER FAMILIARI NON A CARICO (vedere istruzioni)			(vedere istruzioni)		,00	<b>E10</b>	INTERESSI PER MUTUI IPOTECARI PER LA COSTRUZIONE DELL'ABITAZIONE PRINCIPALE		,00
<b>E3</b>	SPESE SANITARIE PER DISABILI					,00	<b>E11</b>	INTERESSI PER PRESTITI O MUTUI AGRARI		,00
<b>E4</b>	SPESE VEICOLI PER DISABILI					,00	<b>E12</b>	ASSICURAZIONI SULLA VITA E CONTRO GLI INFORTUNI		<b>253</b> ,00
<b>E5</b>	SPESE PER L'ACQUISTO DI CANI GUIDA					,00	<b>E13</b>	SPESE DI ISTRUZIONE		,00
<b>E6</b>	SPESE SANITARIE RATEIZZATE IN PRECEDENZA					,00	<b>E14</b>	SPESE FUNEBRI		,00
<b>E7</b>	INTERESSI PER MUTUI IPOTECARI PER L'ACQUISTO DELL'ABITAZIONE PRINCIPALE					,00	<b>E15</b>	SPESE PER ADDETTI ALL'ASSISTENZA PERSONALE		,00
<b>E8</b>	INTERESSI PER MUTUI IPOTECARI PER ACQUISTO ALTRI IMMOBILI					,00	<b>E16</b>	SPESE PER ATTIVITA' SPORTIVE PRATICATE DAI RAGAZZI	1	2 ,00
<b>E17</b>	ALTRE SPESE	Codice <b>18</b>			<b>1.316</b> ,00		<b>E18</b>	ALTRE SPESE	Codice <b>31</b>	<b>100</b> ,00
							<b>E19</b>	ALTRE SPESE	Codice	

## SEZIONE II - SPESE E ONERI PER I QUALI SPETTA LA DEDUZIONE DAL REDDITO COMPLESSIVO

SEZIONE II - SPESE E ONERI PER IL CONTRIBUENTE		DEDUZIONE DALLA REDDITO 2011		Contributi per previdenza complementare			
E21	CONTRIBUTI PREVIDENZIALI ED ASSISTENZIALI	1	CSSN - RC veicoli 55,00	2			
E22	ASSEGNO AL CONIUGE	1	Codice fiscale del coniuge	2			
E23	CONTRIBUTI PER ADDETTI AI SERVIZI DOMESTICI E FAMILIARI						
E24	EROGAZIONI LIBERALI A FAVORE DI ISTITUZIONI RELIGIOSE						
E25	SPESE MEDICHE E DI ASSISTENZA DEI PORTATORI DI HANDICAP						
E26	ALTRI ONERI DEDUCIBILI		Codice	2			
E27	DEDUCIBILITA' ORDINARIA	1	Esclusi dal sostituto	2	Non esclusi dal sostituto		
E28	LAVORATORI DI PRIMA OCCUPAZIONE						
E29	FONDI IN SQUILIBRIO FINANZIARIO						
E30	FAMILIARI A CARICO						
E31	FONDO PENSIONE NEGOZIALE DIPENDENTI PUBBLICI						
		1	Esclusi dal sostituto	2	Quota TFR	3	Non esclusi dal sostituto

## SEZIONE III A - SPESE PER LE QUALI SPETTA LA DETRAZIONE DEL 36% O 41% O 50% (INTERVENTI DI RECUPERO DEL PATRIMONIO EDILIZIO)

	Anno	Periodo 2006/2012	Codice fiscale	Vedere istruzioni	Situazioni particolari	N. rate	Spesa	N. d'ordine immobile
					Codice Anno Rideterminazione rate	3 5 10		
E41	2008		93010640147				5	287,00
E42	2009		93010640147				4	323,00
E43	2011		93010640147				2	1.132,00
F44								,00

## SEZIONE III B - DATI CATASTALI IDENTIFICATIVI DEGLI IMMOBILI E ALTRI DATI PER FRUIRE DELLA DETRAZIONE DEL 36% O 50%

SEZIONE III - DATI CATASTRALE IDENTIFICATIVI DEL IMMOBILE E DELL'ATTIVITA' CATASTRALE										
E51	N. ord. immobile	Condominio	CODICE COMUNE	T/U	IP	SEZ.URB./COMUNE CATAST.	FOGLIO	PARTICELLA		SUBALTERNO
	1	2	3	4	5	6	7	8	9	
E52	N. ord. immobile	Condominio	CODICE COMUNE	T/U	IP	SEZ.URB./COMUNE CATAST.	FOGLIO	PARTICELLA		SUBALTERNO
	1	2	3	4	5	6	7	8	9	
E53	ALTRI DATI	N. d'ordine immobile	Condominio	CONDUTTORE (estremi registrazione contratto)			DOMANDA ACCATASTAMENTO		PROVINCIA UFF. AGENZIA TERRITORIOCENTRALI	
	1	2	3	4	5	6	7	8	9	

**SEZIONE IV - SPESE PER LE QUALI SPETTA LA DETRAZIONE D'IMPOSTA DEL 55% (INTERVENTI DI RISPARMIO ENERGETICO)**

	TIPO INTERVENTO	ANNO	CASI PARTICOLARI	RIDETERMINAZIONE RATE	RIPARTIZIONE RATE	NUMERO RATA	SPESA
E61	1	2	3	4	5	6	7
E61							,00
E62							,00
E63							,00

## SEZIONE V - DATI PER FRUIRE DELLE DETRAZIONI D'IMPOSTA PER CANONI DI LOCAZIONE

SEZIONE V - DATI PER TIPOLOGIE DI TRASFERIMENTI E DI ESPULSIONE						
	TIPOLOGIA	N. DI GIORNI	PERCENTUALE		N. DI GIORNI	PERCENTUALE
	1	2	3		1	2
<b>E71</b>	INQUILINI DI ALLOGGI ADIBITI AD ABITAZIONE PRINCIPALE			<b>E72</b>	LAVORATORI DIPENDENTI CHE TRASFERISCONO LA RESIDENZA PER MOTIVI DI LAVORO	

## SEZIONE VI - DATI PER FRUIRE DI ALTRE DETRAZIONI D'IMPOSTA

SEZIONE VI - DATI PER FIRMARE DI ALTRE DETRAZIONI D'IMPOSTA										CODICE		2	
E81	DETRAZIONE PER SPESE DI MANTENIMENTO DEI CANI GUIDA	(Barrare la casella)	E82	SPESE ACQUISTO MOBILI, ELETTRODOMESTICI, TV, COMPUTER (ANNO 2009)	,00	E83	ALTRE DETRAZIONI						,00

DFLGP60H14F839A

**QUADRO F ACCONTI, RITENUTE, ECCEZIONI E ALTRI DATI****SEZIONE I - ACCONTI IRPEF, ADDIZIONALE COMUNALE E CEDOLARE SECCA RELATIVI AL 2012**

F1	Acconto IRPEF 2012	1	Prima rata	3	Trattenuto Mod. 730/2012	5	Prima rata	7	Differenza	9	Imponibile add.le comunale
		2	Seconda o unica rata	4	Versato con Mod. F24	6	Seconda o unica rata	8	Acconto IRPEF	10	Acconto add.le comunale
			,00		,00		,00		,00		,00
			,00		,00		,00		,00		,00

**SEZIONE II - ALTRE RITENUTE SUBITE**

F2	IRPEF	1	,00	Addizionale Regionale	2	,00	Addizionale Comunale	3	,00	Addizionale Regionale IRPEF attività sportive dilettantistiche	4	,00

**SEZIONE III - ECCEZIONI RISULTANTI DALLE PRECEDENTI DICHIARAZIONI**

F3	IRPEF	1	,00	di cui già compensata in F24	2	,00	Imposta sostitutiva quadro RT	3	,00	di cui già compensata in F24	4	,00

F4	Codice Regione	1	,00	Addizionale Regionale all'IRPEF	2	,00	di cui già compensata in F24	3	,00	Codice Comune	4	,00	Addizionale Comunale all'IRPEF	5	,00	di cui già compensata in F24	6	,00

**SEZIONE IV - RITENUTE E ACCONTI SOSPESI PER EVENTI ECCEZIONALI**

SEZIONE IV - RENDITE E ACCONTI SOSTITUTIVI PER EVENTI ECCEZIONALI																				
F5	Eventi eccez.	1	IRPEF	2	,00	Add.le Regionale	3	,00	Add.le Comunale	4	,00	Imposta sostitutiva produttività	5	,00	cedolare secca	6	,00	contributo solidarietà	7	,00

**SEZIONE V - MISURA DEGLI ACCONTI PER L'ANNO 2013 E RATEAZIONE DEL SALDO 2012**

SEZIONE 7 - MISURA DEGLI ACCONTI PER L'ANNO 2016 E RAPPRESENTAZIONE DEL SALDO 2016												
F6	Barrare la casella per non effettuare i versamenti di acconto IRPEF	1		Versamenti di acconto IRPEF in misura inferiore	2	,00	Barrare la casella per non effettuare i versamenti di acconto add.le comunale	3		Versamenti di acconto add.le comunale in misura inferiore	4	,00
	Barrare la casella per non effettuare i versamenti di acconto cedolare secca	5		Versamenti di acconto cedolare secca in misura inferiore	6	,00	Numero rate (in caso di dichiarazione congiunta indicare il dato solo nel modello del dichiarante)			7		

**SEZIONE VI - SOGLIE DI ESENZIONE ADDIZIONALE COMUNALE**

SEZIONE VI - SCHEDE DI ESERCIZIO ADESIONE COMUNALE													
F7	Soglia esenzione saldo 2012	1		Esenzione totale/altra agevolazioni saldo 2012	2		F8	Soglia esenzione acconto 2013	1		Esenzione totale/altra agevolazioni acconto 2013	2	
			,00							,00			

**SEZIONE VII - (DA COMPILARE SOLO NEL MOD. 730 INTEGRATIVO)**

F9	Importi rimborsati dal sostituto d'imposta	1	IRPEF	2	,00	Addizionale Regionale all'IRPEF	3	,00	Addizionale Comunale all'IRPEF	4	,00	Cedolare secca	5	,00
F10	Crediti utilizzati con il modello F24	1	Credito per il versamento dell'IMU IRPEF	2	,00	Credito Addizionale Regionale	3	,00	Credito Addizionale Comunale	4	,00	Credito cedolare secca	5	,00

**SEZIONE VIII - ALTRI DATI**

F11	Importi rimborsati dal sostituto	1	Ulteriore detrazione per figli	2	,00	Detrazioni canoni locazione	3	,00	Restituzione bonus	4	,00	F12	fiscali	5	,00	F13	Pignoramento presso terzi	6	,00	F14	Tipo reddito	7	,00	F15	Ritenute	8	,00

**QUADRO G CREDITI D'IMPOSTA****SEZIONE I - CREDITI D'IMPOSTA RELATIVI AI FABBRICATI**

G1	Credito riacquisto prima casa	1	residuo precedente dichiarazione	2	,00	credito anno 2012	3	,00	di cui compensato nel mod. F24	4	,00	G2	Credito canoni di locazione non percepiti (vedere istruzioni)	5	,00

**SEZIONE II - CREDITO D'IMPOSTA REINTEGRO ANTICIPAZIONI FONDI PENSIONE**

SEZIONE 1 - CREDITI DI AMM. COSTA REINTEGRO ANTICIPIAZIONE ANTICIPIAZIONE																
G3	Anno anticipazione	1	Reintegro Totale/Parziale	2	3	Somma reintegrata	4	Residuo precedente dichiaraz.	5	Anno 2012	6	di cui compensato nel mod. F24	7	8	9	10
								,00		,00		,00				,00

**SEZIONE III - CREDITO D'IMPOSTA PER REDDITI PRODOTTI ALL'ESTERO**

G4														
Codice Stato estero	1	Anno	2	Reddito estero	3	Imposta estera	4	Reddito complessivo	5					
				,00		,00		,00						
Imposta lorda	6			Imposta netta	7	Credito utilizzato nelle precedenti dichiarazioni	8	di cui relativo allo Stato estero di cui al col. 1	9					
			,00		,00		,00		,00					

**SEZIONE IV - CREDITO D'IMPOSTA PER GLI IMMOBILI COLPITI DAL SISMA IN ABRUZZO**

SEZIONE IV - CREDITI D'IMMOBILI E CREDITI DAL SOGGERNATO														
G5	Abitazione principale	Codice fiscale	1		Numero rata	2	Totale credito	3		Residuo precedente dichiarazione	4		,00	,00
G6	Altri immobili	Impresa/Professione	1	Codice fiscale	2	Numero rata	3	Rateazione	4	Totale credito	5		,00	,00

**SEZIONE V - CREDITO D'IMPOSTA PER INCREMENTO OCCUPAZIONE**

SEZIONE V - CREDITO D'IMPOSTA PER INCREMENTO OCCUPAZIONE					SEZIONE VI - CREDITO D'IMPOSTA PER MEDIAZIONE						
G7	Residuo precedente dichiaraz.	1	di cui compensato nel mod. F24	3	G8	Residuo precedente dichiaraz.	1	Anno 2012	2	di cui compensato nel mod. F24	3
		,00		,00				,00		,00	,00

**QUADRO I IMU**

Barrare la casella se si intende utilizzare, con il Mod. F24, l'intero importo del credito risultante dalla presente dichiarazione per il versamento dell'IMU dovuta per l'anno 2013; in tal caso l'intero ammontare degli importi a credito non sarà rimborsato dal sostituto d'imposta

oppure

Indicare l'ammontare dell'IMU dovuta per l'anno 2013 che si intende versare con il modello F24 mediante compensazione del credito risultante dalla presente dichiarazione; in tal caso il credito non sarà rimborsato dal sostituto d'imposta fino a concorrenza dell'importo indicato nella casella "2"

**FIRMA DELLA DICHIARAZIONE**

Con l'apposizione della firma si esprime anche il consenso al trattamento dei dati sensibili indicati nella dichiarazione

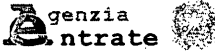
FIRMA DEL CONTRIBUENTE

N. modelli compilati 1 Barrare la casella per richiedere di essere informato direttamente dal soggetto che presta l'assistenza fiscale di eventuali comunicazioni dell'Agenzia delle Entrate

DE FELICE GIUSEPPE



MODELLO 730-3 redditi 2012  
prospetto di liquidazione relativo alla assistenza fiscale prestata



Impegno ad informare il contribuente di eventuali comunicazioni  
dell'Agenzia delle Entrate relative alla presente dichiarazione



730  
rettificativo



730  
integrativo



Modello N.

1

SOSTITUTO D'IMPOSTA O C.A.F.  
O PROFESSIONISTA ABILITATO

CODICE FISCALE  
04391911007

COGNOME E NOME O DENOMINAZIONE

C.A.F. UIL S.P.A.

N. DI ISCRIZIONE ALL'ALBO DEI CAF

21

RESPONSABILE ASSISTENZA FISCALE

SCBSRG46R12H579T

SCIBETTA SERGIO

DICHIARANTE

DFLGPP60H14F839A

DE FELICE GIUSEPPE

CONIUGE DICHIARANTE

RIEPILOGO DEI REDDITI		1 DICHIARANTE	2 CONIUGE
1	REDDITI DOMINICALI	,00	,00
2	REDDITI AGRARI	,00	,00
3	REDDITI DEI FABBRICATI	,00	,00
4	REDDITI DI LAVORO DIPENDENTE E ASSIMILATI	33.983,00	,00
5	ALTRI REDDITI	,00	,00
6	IMPONIBILE CEDOLARE SECCA	,00	,00

CALCOLO DEL REDDITO IMPONIBILE E DELL'IMPOSTA LORDA		1 DICHIARANTE	2 CONIUGE
11	REDDITO COMPLESSIVO	33.983,00	,00
13	ONERI DEDUCIBILI	15,00	,00
14	REDDITO IMPONIBILE	33.968,00	,00
15	Compensi per attività sportive dilettantistiche con ritenuta a titolo d'imposta	,00	,00
16	IMPOSTA LORDA	9.228,00	,00

CALCOLO DETRAZIONI E CREDITI D'IMPOSTA		1 DICHIARANTE	2 CONIUGE
21	Detrazione per coniuge a carico	,00	,00
22	Detrazione per figli a carico	553,00	,00
23	Ulteriore detrazione per figli a carico	,00	,00
24	Detrazione per altri familiari a carico	,00	,00
25	Detrazione per redditi di lavoro dipendente	703,00	,00
26	Detrazione per redditi di pensione	,00	,00
27	Detrazione per redditi assimilati a quelli di lavoro dipendente e altri redditi	,00	,00
28	Detrazione per gli oneri di cui alla sezione I del quadro E	450,00	,00
29	Detrazione per gli oneri di cui alla sezione III del quadro E	63,00	,00
30	Detrazione per gli oneri di cui alla sezione IV del quadro E	,00	,00
31	Detrazioni per canoni di locazione di cui alla sezione V del quadro E	,00	,00
32	Altre detrazioni di cui alla sezione VI del quadro E	,00	,00
33	Detrazione per il personale del comparto sicurezza, difesa e soccorso	,00	,00
34	Credito d'imposta per il riacquisto della prima casa	,00	,00
35	Credito d'imposta per l'incremento dell'occupazione	,00	,00
36	Credito d'imposta reintegro anticipazioni fondi pensione	,00	,00
37	Credito d'imposta per mediazioni	,00	,00
38	TOTALE DETRAZIONI E CREDITI D'IMPOSTA	1.769,00	,00

CALCOLO DELL'IMPOSTA NETTA E DEL RIGO DIFFERENZA		1 DICHIARANTE	2 CONIUGE
51	IMPOSTA NETTA	7.459,00	,00
52	Credito d'imposta per altri immobili - Sisma Abruzzo	,00	,00
53	Credito d'imposta per l'abitazione principale - Sisma Abruzzo	,00	,00
54	Credito d'imposta per imposte pagate all'estero	,00	,00
55	Credito d'imposta per canoni non percepiti	,00	,00
56	RITENUTE	7.848,00	,00
57	DIFFERENZA	-389,00	,00
58	ECCEDENZA DELL'IRPEF RISULTANTE DALLA PRECEDENTE DICHIARAZIONE	,00	,00
59	ACCONTI VERSATI	,00	,00
60	RESTITUZIONE BONUS	,00	,00

CALCOLO DELLE ADDIZIONALI REGIONALE E COMUNALE ALL'IRPEF		1 DICHIARANTE	2 CONIUGE
71	REDDITO IMPONIBILE	33.968,00	,00
72	ADDIZIONALE REGIONALE ALL'IRPEF DOVUTA	493,00	,00
73	ADDIZIONALE REGIONALE ALL'IRPEF RISULTANTE DALLA CERTIFICAZIONE	490,00	,00
74	ECCEDENZA DELL'ADDIZIONALE REGIONALE ALL'IRPEF RISULTANTE DALLA PRECEDENTE DICHIARAZIONE	,00	,00
75	ADDIZIONALE COMUNALE ALL'IRPEF DOVUTA	272,00	,00
76	ADDIZIONALE COMUNALE ALL'IRPEF RISULTANTE DALLA CERTIFICAZIONE E/O VERSATA	267,00	,00
77	ECCEDENZA DELL'ADDIZIONALE COMUNALE ALL'IRPEF RISULTANTE DALLA PRECEDENTE DICHIARAZIONE	,00	,00
78	ACCONTO ADDIZIONALE COMUNALE ALL'IRPEF PER IL 2013	82,00	,00
79	ACCONTO PER L'ADDIZIONALE COMUNALE 2013 RISULTANTE DALLA CERTIFICAZIONE	80,00	,00

CEDOLARE SECCA LOCAZIONI / CONTRIBUTO DI SOLIDARIETA'		1 DICHIARANTE	2 CONIUGE
81	CEDOLARE SECCA DOVUTA	,00	,00
82	ECCEDENZA CEDOLARE SECCA RISULTANTE DALLA PRECEDENTE DICHIARAZIONE	,00	,00

DFLGPP60H14F839A

83	ACCONTI CEDOLARE SECCA VERSATI PER IL 2012	1		2		,00
84	BASE IMPONIBILE CONTRIBUTO DI SOLIDARIETA'					,00
85	CONTRIBUTO DI SOLIDARIETA' DOVUTO					,00
86	CONTRIBUTO DI SOLIDARIETA' RISULTANTE DALLA CERTIFICAZIONE					,00

LIQUIDAZIONE DELLE IMPOSTE DEL DICHIARANTE		CREDITI				DEBITI	
		Importi non rimborsabili	Credito	di cui da utilizzare in compensazione con F24 per versamenti IMU	di cui da rimborsare a cura del sostituto	Importi da non versare	Importi da trattenere a cura del sostituto
91	IRPEF	1	2	3	4	5	6
		,00	389,00	,00	389,00	,00	,00
92	ADDIZIONALE REGIONALE IRPEF		,00	,00	,00	3,00	,00
93	ADDIZIONALE COMUNALE IRPEF		,00	,00	,00	5,00	,00
94	PRIMA RATA DI ACCONTO IRPEF PER IL 2013						,00
95	SECONDA O UNICA RATA DI ACCONTO IRPEF PER IL 2013						,00
96	ACCONTO 20% REDDITI TASSAZIONE SEPARATA					,00	,00
97	ACCONTO ADDIZIONALE COMUNALE IRPEF PER IL 2013						,00
98	IMPOSTA SOSTITUTIVA SOMME PER INCREMENTO DELLA PRODUTTIVITA'					,00	,00
99	CEDOLARE SECCA LOCAZIONI		,00	,00	,00	,00	,00
100	PRIMA RATA DI ACCONTO CEDOLARE SECCA PER IL 2013						,00
101	SECONDA O UNICA RATA DI ACCONTO CEDOLARE SECCA PER IL 2013						,00
102	CONTRIBUTO DI SOLIDARIETA'					,00	,00

LIQUIDAZIONE DELLE IMPOSTE DEL CONIUGE		CREDITI				DEBITI	
		Importi non rimborsabili	Credito	di cui da utilizzare in compensazione con F24 per versamenti IMU	di cui da rimborsare a cura del sostituto	Importi da non versare	Importi da trattenere a cura del sostituto
111	IRPEF	1	2	3	4	5	6
		,00	,00	,00	,00	,00	,00
112	ADDIZIONALE REGIONALE IRPEF		,00	,00	,00	,00	,00
113	ADDIZIONALE COMUNALE IRPEF		,00	,00	,00	,00	,00
114	PRIMA RATA DI ACCONTO IRPEF PER IL 2013						,00
115	SECONDA O UNICA RATA DI ACCONTO IRPEF PER IL 2013						,00
116	ACCONTO 20% REDDITI TASSAZIONE SEPARATA					,00	,00
117	ACCONTO ADDIZIONALE COMUNALE IRPEF PER IL 2013						,00
118	IMPOSTA SOSTITUTIVA SOMME PER INCREMENTO DELLA PRODUTTIVITA'					,00	,00
119	CEDOLARE SECCA LOCAZIONI		,00	,00	,00	,00	,00
120	PRIMA RATA DI ACCONTO CEDOLARE SECCA PER IL 2013						,00
121	SECONDA O UNICA RATA DI ACCONTO CEDOLARE SECCA PER IL 2013						,00
122	CONTRIBUTO DI SOLIDARIETA'					,00	,00

ALTRI DATI		DICHIARANTE		CONIUGE	
131	Residuo del credito d'imposta per il riacquisto della prima casa da utilizzare in compensazione		,00		,00
132	Residuo del credito d'imposta per l'incremento dell'occupazione da utilizzare in compensazione		,00		,00
133	Residuo del credito d'imposta per l'abitazione principale - Sisma Abruzzo		,00		,00
134	Residuo del credito d'imposta reintegro anticipazioni fondi pensione		,00		,00
135	Residuo del credito d'imposta per mediazioni		,00		,00
136	Totale spese sanitarie rateizzate nella presente dichiarazione (righe E1, E2 e E3)		,00		,00
137	Reddito di riferimento per agevolazioni fiscali (comprensivo dell'imponibile cedolare secca locazioni)		33.983,00		,00
145	Crediti per imposte DICHIARANTE	Anno	Totale credito utilizzato	Stato	Credito utilizzato
146	pagate all'estero CONIUGE DIC.	1	2	3	4
			,00		,00
147	Redditi fondiari non imponibili				,00
148	Reddito abitazione principale e pertinenze				282,00

## RISULTATO DELLA LIQUIDAZIONE - IMPORTI TRATTENUTI O RIMBORSATI DAL DATORE DI LAVORO O DALL'ENTE PENSIONISTICO IN BUSTA PAGA

RICHIESTA DI RATEIZZAZIONE DEI VERSAMENTI DI SALDO E DEGLI EVENTUALI ACCONTI IN		RATE	
151	IMPORTO CHE SARA' TRATTENUTO DAL DATORE DI LAVORO O DALL'ENTE PENSIONISTICO IN BUSTA PAGA (risultante dalla somma di tutti gli importi da trattenere e da rimborsare a cura del sostituto relativi al dichiarante ed al coniuge) Nel caso di richiesta di rateizzazione, l'importo di colonna 1 sarà ripartito dal datore di lavoro in base al numero di rate richiesto	1	2
			,00
152	IMPORTO CHE SARA' RIMBORSATO DAL DATORE DI LAVORO O DALL'ENTE PENSIONISTICO IN BUSTA PAGA (risultante dalla somma di tutti gli importi da trattenere e da rimborsare a cura del sostituto relativi al dichiarante ed al coniuge)	1	2
			389,00

DATI COMPILAZIONE MODELLO F24 PER PAGAMENTO IMU			DICHIARANTE		CONIUGE	
	CODICE TRIBUTO	ANNO DI RIFERIMENTO	1 Codice Regione/Comune	2 Credito	3 Codice Regione/Comune	4 Credito
161	IRPEF	4001	2012			,00
162	ADDIZIONALE REGIONALE ALL'IRPEF	3801	2012			,00
163	ADDIZIONALE COMUNALE ALL'IRPEF	3844	2012			,00
164	CEDOLARE SECCA LOCAZIONI	1842	2012			,00
165	TOTALE					,00

## MESSAGGI

## SEGUE

FRMA DEL DATORE DI LAVORO O DEL RAPPRESENTANTE DELL'ENTE EROGANTE O  
DEL RESPONSABILE DELL'ASSISTENZA FISCALE DEL C.A.F. O DEL PROFESSIONISTA ABILITATO

SCIBETTA SERGIO

DFLGPP60H14F839A

Copia conforme al provvedimento del 15/01/2013 e successive modificazioni - ZUCCHETTI S.p.A. Div. Effeq - SAN MARTINO BUON ALBERGO - VERONA

**MODELLO 730-3 redditi 2012 prospetto di liquidazione relativo alla assistenza fiscale prestata**

MESSAGGI

**DICHIANANTE:**

- Scelta per la destinazione dell'otto per mille dell'IRPEF: Chiesa Cattolica
- Scelta per la destinazione del cinque per mille dell'IRPEF: Ricerca scientifica e delle università - codice fiscale 80051890152
- Per il calcolo della detrazione del 19% le spese sanitarie indicate nei righi E1 e/o E2 sono state ridotte di Euro 129,00 ai sensi di legge
- Presenza di più tipologie di reddito: è stata riconosciuta la detrazione più favorevole per il contribuente tra quelle previste per i righi 25, 26 e 27
- E21 L'importo originariamente indicato di Euro 55 è stato abbattuto di 40 Euro

DFLGP60H14F839A

FIRMA DEL DATORE DI LAVORO O DEL RAPPRESENTANTE DELL'ENTE EROGANTE O  
DEL RESPONSABILE DELL'ASSISTENZA FISCALE DEL CAF. O  
DEL PROFESSIONISTA ABILITATO

**SCIBETTA SERGIO****GUIDA ALLA LETTURA DEL PROSPETTO DI LIQUIDAZIONE****DATI IDENTIFICATIVI**

Sono riportati il codice fiscale, il cognome e il nome o la denominazione del sostituto d'imposta o del CAF o del professionista abilitato che ha prestato l'assistenza fiscale. Per il CAF viene anche riportato il numero di iscrizione al relativo Albo. Sono, inoltre, riportati il codice fiscale, il cognome e il nome del contribuente e, in caso di dichiarazione congiunta, del coniuge dichiarante, ai quali è stata prestata l'assistenza fiscale. L'impegno da parte del soggetto che ha prestato l'assistenza fiscale (CAF o professionista abilitato) ad informare il contribuente di eventuali comunicazioni dell'Agenzia delle entrate relative alla presente dichiarazione, è attestato dalla barratura della relativa casella.

**RIEPILOGO DEI REDDITI**

Sono riportati per ciascun tipo di reddito gli importi determinati sulla base di quanto indicato nei corrispondenti quadri dal contribuente, che concorrono alla determinazione del reddito complessivo ai fini IRPEF.

Inoltre viene riportato l'ammontare del reddito dei fabbricati locati con applicazione della cedolare secca, che quindi non concorre alla formazione del reddito complessivo. In caso di dichiarazione congiunta sono riportati anche gli importi dei redditi del coniuge dichiarante.

**CALCOLO DEL REDDITO IMPONIBILE E DELL'IMPOSTA LORDA**

Sono riportati i dati per la determinazione del reddito imponibile e della relativa imposta dovuta. L'importo del reddito imponibile è ottenuto sottraendo dal reddito gli oneri deducibili sulla base di quanto indicato nella SEZ. II del Quadro E del Mod. 730. L'imposta lorda è calcolata sulla base delle aliquote corrispondenti agli scaglioni di reddito.

**CALCOLO DETRAZIONI E CREDITI D'IMPOSTA**

L'imposta netta è ottenuta sottraendo dall'imposta lorda:

- le detrazioni per carichi di famiglia (art. 12 del TUIR);
- le detrazioni per redditi di lavoro dipendente e assimilati, di pensione e altri redditi (art. 13 del TUIR);
- la detrazione per oneri determinata sulla base di quanto indicato nella SEZ. I, nella SEZ. III e nelle SEZ. IV, V e VI del Quadro E del Mod. 730;
- la detrazione per il personale del comparto sicurezza, difesa e soccorso (rigo C14);
- il credito d'imposta per il riacquisto della prima casa (rigo G1);
- il credito d'imposta per il reintegro delle anticipazioni sui fondi pensione (rigo G3);
- il credito d'imposta per l'incremento dell'occupazione (rigo G7);
- il credito d'imposta per le mediazioni (rigo G8).

**CALCOLO DELL'IMPOSTA NETTA E DEL RIGO DIFFERENZA**

Dall'importo dell'imposta netta vengono sottratti:

- i crediti d'imposta per gli immobili colpiti dal sisma verificatosi in Abruzzo (righe G5 e G6);
- i crediti d'imposta per i redditi prodotti all'estero determinati sulla base di quanto indicato nel quadro G, sezione III;
- il credito d'imposta per i canoni non percepiti (rigo G2);
- le ritenute già effettuate dal sostituto d'imposta all'atto della corresponsione della retribuzione o della pensione e degli altri emolumenti;
- le ritenute relative ai redditi diversi da quelli di lavoro dipendente o di pensione, dichiarate nei quadri D e F del Mod. 730;
- l'eccedenza risultante dalla precedente dichiarazione;
- gli acconti versati tramite il sostituto d'imposta ovvero direttamente dal contribuente.

**CALCOLO DELL'ADDITIONALE REGIONALE ALL'IRPEF**

E' riportato:

- l'importo del reddito su cui sono dovute l'addizionale regionale e l'addizionale comunale all'IRPEF;
- l'importo dovuto dell'addizionale regionale all'IRPEF;
- l'addizionale regionale all'IRPEF risultante dalla certificazione;
- l'eccedenza di addizionale regionale all'IRPEF risultante dalla precedente dichiarazione;
- l'importo dovuto dell'addizionale comunale all'IRPEF;
- l'addizionale comunale all'IRPEF risultante dalla certificazione;
- l'eccedenza di addizionale comunale all'IRPEF risultante dalla precedente dichiarazione;
- l'acconto dell'addizionale comunale all'IRPEF per il 2013;

- l'acconto per l'addizionale comunale all'IRPEF 2013 risultante dalla certificazione.

**CEDOLARE SECCA LOCAZIONI**

Sono riportati l'ammontare della cedolare secca dovuta, l'eccedenza risultante dalla precedente dichiarazione e l'importo degli acconti della cedolare secca versati per il 2012.

**CONTRIBUTO DI SOLIDARIETA'**

Sono riportati la base imponibile su cui calcolare il contributo di solidarietà, l'importo del contributo dovuto e l'importo del contributo risultante dalla certificazione.

**LIQUIDAZIONE DELLE IMPOSTE DEL DICHIARANTE E DEL CONIUGE**

E' riportato il risultato contabile del calcolo dell'IRPEF e delle addizionali all'IRPEF che saranno trattenute ovvero rimborsate dal sostituto d'imposta.

Nel caso di compilazione del quadro IMU, l'eventuale credito relativo a ciascuna imposta è ripartito tra l'ammontare che può essere utilizzato in compensazione con il mod. F24 per il versamento dell'IMU e l'ammontare che sarà rimborsato dal sostituto d'imposta. Sono indicati gli importi della prima e della seconda o unica rata di acconto IRPEF che saranno trattenuti, alle scadenze dovute, dal sostituto d'imposta.

E' indicato l'eventuale acconto del 20 per cento sui redditi soggetti a tassazione separata della SEZ. II del quadro D.

E' indicato l'acconto dell'addizionale comunale IRPEF 2013 che sarà trattenuto, alla scadenza dovuta, dal sostituto d'imposta.

E' indicato l'ammontare dell'imposta sostitutiva relativa ai compensi percepiti per l'incremento della produttività.

E' indicato l'ammontare della cedolare secca sulle locazioni che sarà trattenuta o rimborsata dal sostituto d'imposta. Sono indicati gli importi della prima e della seconda o unica rata di acconto della cedolare secca per il 2013 che saranno trattenuti, alle scadenze dovute dal sostituto d'imposta.

E' riportato l'ammontare del contributo di solidarietà che sarà trattenuto dal sostituto d'imposta. E' inoltre indicato il numero delle rate richieste per i versamenti del saldo e degli eventuali acconti.

**ALTRI DATI**

Sono riportati i dati relativi all'ammontare residuo dei crediti d'imposta per il riacquisto della prima casa, per l'incremento dell'occupazione, per gli immobili colpiti dal sisma in Abruzzo, per il reintegro delle anticipazioni sui fondi pensione e per le mediazioni che il contribuente può utilizzare in compensazione ovvero riportare nella successiva dichiarazione dei redditi.

E' indicato l'ammontare complessivo delle spese sanitarie per le quali si è fruito della rateizzazione nella presente dichiarazione; tale importo dovrà essere riportato nella successiva dichiarazione dei redditi mod. 730 per fruire della seconda rata della detrazione spettante. E' indicato il reddito di riferimento (somma di reddito complessivo e base imponibile della cedolare secca) per la determinazione delle detrazioni commisurate al reddito (es. detrazioni per carichi di famiglia e lavoro) e di altri benefici collegati al possesso di requisiti reddituali, quali ad esempio l'ISEE.

Sono presenti i dati relativi al credito per imposte pagate all'estero con distinta indicazione dello Stato e dell'anno di produzione del reddito estero; tali informazioni dovranno essere utilizzate nelle successive dichiarazioni dei redditi qualora il contribuente intenda fruire del credito d'imposta per redditi prodotti all'estero.

Sono indicati i redditi fondiari relativi a terreni non affittati e fabbricati non locati, nonché il reddito dell'abitazione principale e delle relative pertinenze, non imponibili in quanto l'IRPEF e le relative addizionali sono sostituite dall'IMU. Tali informazioni possono assumere rilievo nell'ambito di prestazioni previdenziali e assistenziali.

**RISULTATO DELLA LIQUIDAZIONE**

Nel prospetto viene indicato l'ammontare dell'importo che sarà trattenuto o rimborsato dal datore di lavoro o dall'ente pensionistico in busta paga. Nel caso di dichiarazione presentata in forma congiunta, nel prospetto è indicato un unico importo complessivo che tiene conto della liquidazione delle imposte di entrambi i coniugi. Nel caso di compilazione del quadro IMU, sono riportati i dati relativi agli importi a credito che devono essere utilizzati per la compilazione del mod. F24 ai fini del pagamento dell'IMU. In particolare, per ogni credito sono riportati il codice tributo, l'anno di riferimento ed il relativo importo; per i crediti relativi alle addizionali regionale e comunale è inoltre riportato il codice regione/comune.

Copia conforme al provvedimento del 15/01/2013 e successive modificazioni - ZUCCHETTI S.p.A. Div. Effeq - SAN MARTINO BUON ALBERGO - VERONA



AGENZIA DELLE ENTRATE  
MOD. 730-2 PER IL C.A.F. O  
PER IL PROFESSIONISTA ABILITATO  
REDDITI 2012

RICEVUTA DELL'AVVENUTA CONSEGNA DELLA  
DICHIARAZIONE MOD. 730 E DELLA BUSTA  
CONTENENTE IL MOD 730-1

Modello 730 integrativo

pagina n.	di pagine
1	1

SI DICHIARA CHE

COGNOME <b>DE FELICE</b>	NOME <b>GIUSEPPE</b>	CODICE FISCALE <b>DFLGPP60H14F839A</b>
COGNOME	NOME	CODICE FISCALE

HA/HANNO CONSEGNATO IN DATA 07/06/2013 LA DICHIARAZIONE MOD. 730/2013 PER I REDDITI 2012, IL MOD. 730-1 PER LA SCELTA DELLA DESTINAZIONE DELL'OTTO PER MILLE DELL'IRPEF E PER LA SCELTA DELLA DESTINAZIONE DEL CINQUE PER MILLE DELL'IRPEF. HA/HANNO INOLTRE ESIBITO I SOTTOELENCATI DOCUMENTI RELATIVI AI DATI ESPOSTI NELLA DICHIARAZIONE. IL C.A.F. O IL PROFESSIONISTA ABILITATO, SULLA BASE DEGLI ELEMENTI FORNITI E DEI DOCUMENTI ESIBITI, SI IMPEGNA AD ELABORARE LA DICHIARAZIONE E A TRASMETTERLA IN VIA TELEMATICA ALL'AGENZIA DELLE ENTRATE, PREVIA VERIFICA, TRAMITE IL RESPONSABILE DELL'ASSISTENZA FISCALE, DELLA CORRETTEZZA E LEGITTIMITÀ DEI DATI E DEI CALCOLI ESPOSTI.

IL CAF O IL PROFESSIONISTA ABILITATO INOLTRE, A SEGUITO DELLA RICHIESTA RISCONTRATA NEL MODELLO 730,

SI IMPEGNA ☐NON SI IMPEGNA ☐

AD INFORMARE DIRETTAMENTE IL CONTRIBUENTE DI EVENTUALI COMUNICAZIONI DELL'AGENZIA DELLE ENTRATE RELATIVE ALLA PRESENTE DICHIARAZIONE.

TIPOLOGIA

ELENCO DEI DOCUMENTI ESIBITI

IMPORTO

## DOCUMENTI RELATIVI AL DICHIARANTE:

N. 2 CUD lavoro dipendente/assimilato con ritenute IRPEF relativi a redditi per euro 33.983,00	7.848,00
N. 2 CUD lavoro dipendente/assimilato con ritenute Add. Reg. per euro	490,00
N. 2 CUD lavoro dip./assimilato con rit. Add. Com.-acconto 2012 per euro	79,00
N. 2 CUD lavoro dip./assimilato con rit. acc. Add. Com.-saldo 2012 per euro	188,00
N. 2 CUD lavoro dip./assimilato con rit. Add. Com.-acconto 2013 per euro	80,00
N. 29 documenti attinenti le spese mediche di cui al rigo E1	827,00
N. 1 ricevute premi pagati per assicurazioni caso morte/invalidita' perm. sup. 5% per euro	253,00
N. 1 ricevute attinente le spese per canoni di locazione sostenute da universitari fuori sede per euro	1.316,00
Documentazione per Erogazioni liberali agli istituti scolastici per euro	100,00
N 2 ricevute assicurazione auto con cssn pagata per euro	54,96
Documentazione di spese per interventi di recupero edilizio per euro	1.742,00

FIRMA DELL'INCARICATO DEL C.A.F. O  
DEL PROFESSIONISTA ABILITATO

SCIBETTA SERGIO

FIRMA DEL CONTRIBUENTE

DE FELICE GIUSEPPE

DFLGPP60H14F839A

Copia conforme al provvedimento del 15/01/2013 e successive modificazioni - ZUCCHETTI S.p.A. Div. E/eq - SAN MARTINO BUON ALBERGO - VERONA

**Con riferimento all'art. 14, comma 3, lett. e) del regolamento comunale  
dichiara**

che le spese sostenute e le obbligazioni assunte per la propaganda elettorale  
delle elezioni amministrative del 26 e 27 maggio 2013 sono state le seguenti:

E 374,40 PER MANIFESTI ELETTORALI

-----

-----

-----

-----

-----

-----

-----

-----

-----

-----

-----

-----

-----

-----

-----

-----

-----

-----

-----

-----

-----

## OVVERO ATTESTA

**di essersi avvalso esclusivamente di materiali e di mezzi propagandistici predisposti e messi a disposizione dal partito o dalla formazione politica della cui lista ha fatto parte.**

### **In caso di ricezione di finanziamenti o contributi**

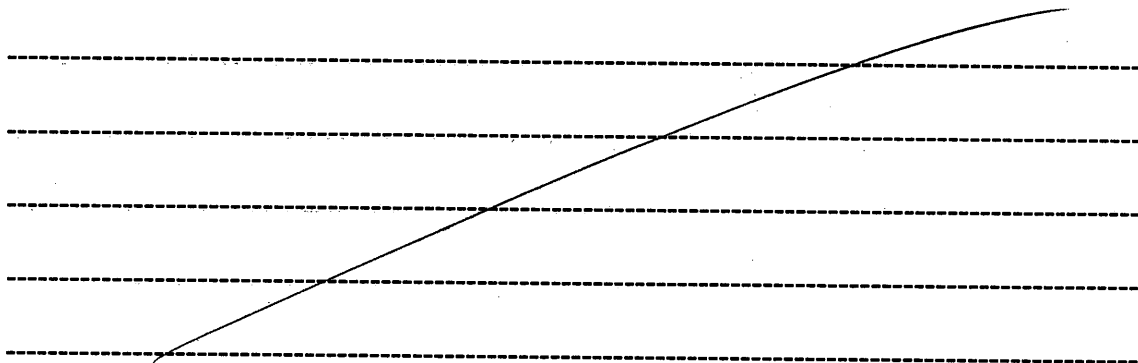
(da non compilare se non si sono ricevuti finanziamenti o contributi)

richiamato il disposto dell'art. 4, comma 3, della legge 18 novembre 1981 n. 659 il quale prevede che:

*"Nel caso di erogazione di finanziamenti o contributi ai soggetti indicati nell'art. 7, L. 2 maggio 1974, n. 195, e nel primo comma del presente articolo, per un importo che nell'anno superi euro cinquemila sotto qualsiasi forma, compresa la messa a disposizione di servizi, il soggetto che li eroga ed il soggetto che li riceve sono tenuti a farne dichiarazione congiunta, sottoscrivendo un unico documento, depositato presso la Presidenza della Camera dei deputati ovvero a questa indirizzato con raccomandata con avviso di ricevimento. Detti finanziamenti o contributi o servizi, per quanto riguarda la campagna elettorale, possono anche essere dichiarati a mezzo di autocertificazione dei candidati. La disposizione di cui al presente comma non si applica per tutti i finanziamenti direttamente concessi da istituti di credito o da aziende bancarie, alle condizioni fissate dagli accordi interbancari."*

## DICHIARA

di aver ricevuto i seguenti finanziamenti e/ contributi



**Con riferimento all'art. 14, comma 3, lett. f) del regolamento comunale**

**dichiara**

di aver assunto le seguenti ulteriori cariche presso enti pubblici o privati:

**Ente**

**Compenso corrisposto**

.....	.....
.....	.....
.....	.....
.....	.....
.....	.....
.....	.....
.....	.....
.....	.....
.....	.....

**Con riferimento all'art. 14, comma 3, lett. g) del regolamento comunale  
dichiara**

di aver assunto i seguenti ulteriori incarichi con oneri a carico della finanza pubblica:

Incarico

Compenso corrisposto


\*\*\*\*\*

"Sul mio onore affermo che la dichiarazione corrisponde al vero"

Data 26/8/2013

Firma Gianni J. Felici

## Curriculum Vitae Europass



### Informazioni personali

Cognome/Nome: **De Felice Giuseppe**  
Indirizzo residenza: Via Vanoni, 84 – 23100 Sondrio (SO)  
Telefono: 0342510555 Cellulare: 3394160028  
E-mail: peppedefelice@hotmail.it  
Luogo e Data di nascita: Napoli, 14/06/1960

### Istruzione e formazione

Anno 1978: Diploma di Ragioneria presso l'Istituto tecnico-commerciale E. Pantaleo, Torre del Greco (NA)

### Esperienza professionale

Da giugno 1981 al 1983, da  
aprile 1985 ad oggi: Funzionario amministrativo contabile (area 3F4) del Ministero della Giustizia presso la Casa  
Circondariale di Sondrio  
Da novembre 1983 ad aprile 1985 Impiegato Bancario presso la Cassa di risparmio di Puglia, Bari

### Conoscenza lingue

straniere  
**INGLESE** Buono scritto, parlato e comprensione

### Competenze informatiche

Buona conoscenza del sistema operativo **Windows XP**.  
Ottima conoscenza di **Word e PowerPoint**. Buona conoscenza di **Excel ed Access**.  
Abituale utilizzo di Internet e dei principali programmi di posta elettronica

### Capacità e competenze

**personali** Buona capacità di integrazione e di lavoro in team; ottime capacità espressive ed organizzative;  
ottime capacità di coordinamento ed amministrazione del personale

**Patente** Patente Tipo B, automunito

Autorizzo il trattamento dei miei dati personali ai sensi del Decreto Legislativo 30 giugno 2003, n. 196 "Codice in materia di protezione dei dati personali".

