

ASSEGNAZIONE	
<input checked="" type="checkbox"/> Assessore	<input type="checkbox"/> Patrimonio
<input checked="" type="checkbox"/> Ambiente - mobilità	<input type="checkbox"/> Personale
<input checked="" type="checkbox"/> Biblioteca	<input type="checkbox"/> Piani di zona
<input checked="" type="checkbox"/> Commercio	<input type="checkbox"/> Politiche sociali
<input checked="" type="checkbox"/> Demografia	<input type="checkbox"/> Polizia locale
<input checked="" type="checkbox"/> Direttore generale	<input type="checkbox"/> Presidente c.c.
<input checked="" type="checkbox"/> Dirigente	<input type="checkbox"/> Rappresentanza
<input checked="" type="checkbox"/> Edil. pibb. urbanistica	<input type="checkbox"/> Segretario generale
<input checked="" type="checkbox"/> Edilizia pubblica	<input checked="" type="checkbox"/> Segretario generale
<input checked="" type="checkbox"/> Informazione	<input type="checkbox"/> Sindaco
<input checked="" type="checkbox"/> Infrastrutture	<input type="checkbox"/> Sport
<input checked="" type="checkbox"/> Istruzione	<input type="checkbox"/> Tempo libero
<input checked="" type="checkbox"/> Mezzi	<input type="checkbox"/> Tributi
<input checked="" type="checkbox"/> Museo	<input type="checkbox"/>

Al Presidente
del Consiglio comunale di Sondrio
per il tramite dell'Ufficio segreteria
Piazza Campello 1
23100 SONDRIO

OGGETTO: Legge 5 luglio 1982, n. 441 e d. lgs. 14 marzo 2013 n. 33 –
Regolamento comunale per il rafforzamento di un sistema integrato di controlli interni
- Adempimenti.

Il sottoscritto S. INOVINI FERMA nella sua qualità di
consigliere comunale ed in relazione agli adempimenti previsti dalla normativa in
oggetto

trasmette

in allegato la seguente documentazione:

- 1) copia dell'ultima dichiarazione dei redditi;
- 2) dichiarazione concernente la situazione patrimoniale e gli altri adempimenti previsti dalla normativa in oggetto;
- 3) il proprio curriculum firmato.

Data, 2/9/2013

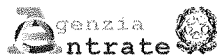
all.: n. 3 come da contesto

Firma
Ferruccio

MODELLO 730/2013 redditi 2012

Mod. N. 1

dichiarazione semplificata dei contribuenti che si avvalgono dell'assistenza fiscale



Gli importi devono essere indicati in unità di Euro

CONTRIBUENTE	Dichiarante <input checked="" type="checkbox"/>	Coniuge dichiarante <input type="checkbox"/>	Dichiarazione congiunta <input type="checkbox"/>	Rappresentante o tutore <input type="checkbox"/>
CODICE FISCALE DEL CONTRIBUENTE (obbligatorio)		Soggetto fiscalmente a carico di altri	730 integrativo (vedere istruzioni)	Situazioni particolari
SMNGMM45T53G829M				
CODICE FISCALE DEL RAPPRESENTANTE O TUTORE				

COGNOME (per le donne indicare il cognome da nubile)		NOME		SESSO (M o F)
SIMONINI		GEMMA		F
DATA DI NASCITA		COMUNE (o Stato estero) DI NASCITA		PROVINCIA (sigla)
GIORNO	MESE	ANNO	POINTE IN VALTELLINA	SO
13	12	1945		
STATO CIVILE		(barrare la relativa casella) CELIBE/NUBILE <input type="checkbox"/> 1 CONIUGATO/A <input checked="" type="checkbox"/> 2 VEDOVO/A <input type="checkbox"/> 3 SEPARATO/A <input type="checkbox"/> 4 DIVORZIATO/A <input type="checkbox"/> 5 TUTELATO/A <input type="checkbox"/> 7 MINORE <input type="checkbox"/> 8		
RESIDENZA ANAGRAFICA		COMUNE PROVINCIA (sigla) C.A.P.		

TIPOLOGIA (Via, piazza, ecc.)		INDIRIZZO		NUM. CIVICO
FRAZIONE		DATA DELLA VARIAZIONE		Dichiarazione presentata per la prima volta <input type="checkbox"/>
		GIORNO	MESE	ANNO

TELEFONO E POSTA ELETTRONICA	TELEFONO PREFISSO	NUMERO	CELLULARE	INDIRIZZO DI POSTA ELETTRONICA
------------------------------	-------------------	--------	-----------	--------------------------------

DOMICILIO FISCALE AL 01/01/2012	COMUNE	PROVINCIA (sigla)	Casi particolari add.le regionale <input type="checkbox"/>
SONDRIO	(I829) SO		
DOMICILIO FISCALE AL 31/12/2012	COMUNE	PROVINCIA (sigla)	
DOMICILIO FISCALE AL 01/01/2013	COMUNE	PROVINCIA (sigla)	

FAMILIARI A CARICO		Numero figli residenti all'estero a carico del contribuente			
BARRARE LA CASELLA	CODICE FISCALE (Il codice del coniuge va indicato anche se non fiscalmente a carico)	MESI A CARICO	MINORE DI 3 ANNI	%	DETRAZIONE 100% AFFIDAMENTO FIGLI
C = Coniuge F1 = Primo figlio F = Figlio A = Altro D = Figlio disabile	1 <input checked="" type="checkbox"/> CONIUGE 4 PZZGNE41D30I829W 5				
	2 F1 PRIMO FIGLIO 3 D		6	7	8
	3 F 2 A D				
	4 F A D				
	5 F A D				

DATI DEL SOSTITUTO D'IMPOSTA CHE EFFETTUERA IL CONGUAGLIO				In caso di dichiarazione congiunta indicare i dati solo nel modello del dichiarante	
COGNOME o NOME o DENOMINAZIONE		CODICE FISCALE		COMUNE	
I.N.P.S. ISTITUTO NAZIONALE DELLA		80078750587		ROMA	
PROV.	TIPOLOGIA (Via, piazza, ecc.)	INDIRIZZO		NUM. CIVICO	C.A.P.
RM	VIA	CIRO IL GRANDE		21	00144
FRAZIONE		NUMERO DI TELEFONO / FAX		INDIRIZZO DI POSTA ELETTRONICA	
		06-59051		CODICE SEDE 222	

QUADRO A REDDITI DEI TERRENI										
N. ORD.	REDDITO DOMINICALE	TITOLO	REDDITO AGRARIO	POSSESSO		CANONE DI AFFITTO IN REGIME VINCOLISTICO	CASI PARTICOLARI	CONTINUAZIONE (1)	ESENZIONE IMU	COLTIVATORE DIRETTO O IAP
				GIORNI	%					
A1	,00		,00			,00		<input type="checkbox"/>		
A2	,00		,00			,00		<input type="checkbox"/>		
A3	,00		,00			,00		<input type="checkbox"/>		
A4	,00		,00			,00		<input type="checkbox"/>		
A5	,00		,00			,00		<input type="checkbox"/>		
A6	,00		,00			,00		<input type="checkbox"/>		
A7	,00		,00			,00		<input type="checkbox"/>		
A8	,00		,00			,00		<input type="checkbox"/>		

(*) Barrare la casella se si tratta dello stesso terreno del rigo precedente

Riferimento 00661/0001/00212

Segnalibro ELE

Codice fiscale SMNGMM45T53G829M

Dichiarante SIMONINI GEMMA

QUADRO B REDDITI DEI FABBRICATI

SEZIONE I - REDDITI DEI FABBRICATI - TASSAZIONE ORDINARIA E CEDOLARE SECCA

1	RENDITA	2	UTILIZZO	3	POSSESSO	4	%	5	CODICE CANONE	6	CANONE DI LOCAZIONE	7	CASI PARTICOLARI	8	CONTINUAZIONE (*)	9	CODICE COMUNE	10	IMU DOVUTA PER IL 2012	11	CEDOLARE SECCA	12	ESENZIONE IMU
B1	,00										,00								,00				
B2	,00										,00								,00				
B3	,00										,00								,00				
B4	,00										,00								,00				
B5	,00										,00								,00				
B6	,00										,00								,00				
B7	,00										,00								,00				
B8	,00										,00								,00				
B9	,00										,00								,00				
B10	,00										,00								,00				

SEZIONE II - DATI RELATIVI AI CONTRATTI DI LOCAZIONE

N. riga riferim.	Mod. n.	DATA	Estremi di registrazione del contratto	SERIE	NUMERO E SOTTONUMERO	COD. UFFICIO	Contratti non sup. 30 gg	Anno dichiar. ICI	N. riga riferim.	Mod. n.	DATA	Estremi di registrazione del contratto	SERIE	NUMERO E SOTTONUMERO	COD. UFFICIO	Contratti non sup. 30 gg	Anno dichiar. ICI
B11									B13								
B12									B14								

QUADRO C REDDITI DI LAVORO DIPENDENTE E ASSIMILATI

SEZIONE I - REDDITI DI LAVORO DIPENDENTE E ASSIMILATI

C1	1	Tipologia reddito	2	Indeterminato/ Determinato	3	REDDITO	C2	1	Tipologia reddito	2	Indeterminato/ Determinato	3	REDDITO	C3	1	Tipologia reddito	2	Indeterminato/ Determinato	3	REDDITO					
		<input type="text" value="1"/>		<input type="text" value=""/>		9.874,00			<input type="text" value=""/>		<input type="text" value=""/>		,00			<input type="text" value=""/>		<input type="text" value=""/>		,00					
C4	PERIODO DI LAVORO (giorni per i quali spettano le detrazioni)												1	Lavoro dipendente				2	Pensione						
																							3	6	5
Somme per incremento della produttività (compilare solo nei casi previsti nelle istruzioni)																									
C5	IMPORTI ASSOGG. A TASSAZIONE ORDINARIA		1		IMPORTI ASSOGG. A IMPOSTA SOSTITUTIVA	2		RITENUTE IMPOSTA SOSTITUTIVA	3		IMPORTI ART. 51, COMMA 6 TUIR					Tassazione ordinaria		Tassazione sostitutiva							
					,00			,00			NON IMPONIBILI	4		,00	NON IMPONIBILI ASSOG. IMPOSTA SOSTITUTIVA	5		,00	6		7				

SEZIONE II - ALTRI REDDITI ASSIMILATI A QUELLI DI LAVORO DIPENDENTE

C6	Assegno del coniuge	1		REDDITO	2	340,00	C7	Assegno del coniuge	1		REDDITO	2	,00	C8	Assegno del coniuge	1		REDDITO	2	,00
----	---------------------	---	--	---------	---	--------	----	---------------------	---	--	---------	---	-----	----	---------------------	---	--	---------	---	-----

SEZIONE III - RITENUTE IRPEF E ADDIZIONALE REGIONALE ALL'IRPEF

C9	RITENUTE IRPEF (punto 5 CUD 2013)	773,00	C10	RITENUTE ADD.LE REGIONALE (punto 6 CUD 2013)	125,00
----	-----------------------------------	--------	-----	--	--------

SEZIONE IV - RITENUTE ADDIZIONALE COMUNALE ALL'IRPEF

C11	RITENUTE ACCONTO ADD.LE COMUNALE 2012 (punto 10 CUD 2013)	23,00	C12	RITENUTE SALDO ADD.LE COMUNALE 2012 (punto 11 CUD 2013)	,00	C13	RITENUTE ACCONTO ADD.LE COMUNALE 2013 (punto 13 CUD 2013)	,00
-----	---	-------	-----	---	-----	-----	---	-----

SEZIONE V - PERSONALE SICUREZZA, DIFESA, SOCCORSO

C14	DETRAZIONE RICONOSCIUTA (punto 118 CUD 2013)	,00	C15	DATI CONTRIBUTIVO SOLIDARIETA' (punto 136 CUD 2013)	,00	CONTRIBUTO DI SOLIDARIETA' TRATTENUTO (punto 138 CUD 2013)	2	,00
-----	--	-----	-----	---	-----	--	---	-----

QUADRO D ALTRI REDDITI

SEZIONE I - REDDITI DI CAPITALE, LAVORO AUTONOMO E REDDITI DIVERSI

1	UTILI ED ALTRI PROVENTI EQUIPARATI	2	TIPO DI REDDITO	3	REDDITI	4	RITENUTE	5	ALTRI REDDITI DI CAPITALE	6	TIPO DI REDDITO	7	REDDITI	8	RITENUTE
D1		1			,00		,00	D2		1			,00		,00
D3	REDDITI DERIVANTI DA ATTIVITA ASSIMILATE AL LAVORO AUTONOMO										2		,00		,00
D4	REDDITI DIVERSI										3	SPESA	,00		,00
D5	REDDITI DERIVANTI DA ATTIVITA OCCASIONALE O DA OBBLIGHI DI FARE, NON FARE E PERMETTERE										3		,00		,00

SEZIONE II - REDDITI SOGGETTI A TASSAZIONE SEPARATA

D6	Redditi percepiti da eredi e legatari	1	Tipologia reddito	2	Opzione per la tassazione ordinaria	3	Anno	4	Reddito	5	Reddito totale del deceduto	6	Quota delle imposte sulle successioni	7	Ritenute
D7	Imposte ed oneri rimborsati nel 2012 e altri redditi a tassazione separata	1	Tipologia reddito	2	Opzione per la tassazione ordinaria	3	Anno	4	Reddito	5		6		7	Ritenute

(*) Barrare la casella se si tratta della stessa unità immobiliare del rigo precedente

Riferimento 00661/0001/00212

Segnalibro ELE

Codice fiscale SMNGMM45T53G829M

Dichiarante SIMONINI GEMMA

QUADRO E ONERI E SPESE

SEZIONE I - SPESE PER LE QUALI SPETTA LA DETRAZIONE D'IMPOSTA DEL 19%

E1	SPESE SANITARIE	1 DETERMINATE PATOLOGIE	2	E9	INTERESSI PER MUTUI CONTRATTI NEL 1997 PER RECUPERO EDILIZIO	
E2	SPESE SANITARIE PER FAMILIARI NON A CARICO (vedere istruzioni)			E10	INTERESSI PER MUTUI IPOTECARI PER LA COSTRUZIONE DELL'ABITAZIONE PRINCIPALE	
E3	SPESE SANITARIE PER DISABILI			E11	INTERESSI PER PRESTITI O MUTUI AGRARI	
E4	SPESE VEICOLI PER DISABILI			E12	ASSICURAZIONI SULLA VITA E CONTRO GLI INFORTUNI	
E5	SPESE PER L'ACQUISTO DI CANI GUIDA			E13	SPESE DI ISTRUZIONE	
E6	SPESE SANITARIE RATEIZZATE IN PRECEDENZA			E14	SPESE FUNEBRI	
E7	INTERESSI PER MUTUI IPOTECARI PER L'ACQUISTO DELL'ABITAZIONE PRINCIPALE			E15	SPESE PER ADDETTI ALL'ASSISTENZA PERSONALE	
E8	INTERESSI PER MUTUI IPOTECARI PER ACQUISTO ALTRI IMMOBILI			E16	SPESE PER ATTIVITA' SPORTIVE PRATICATE DAI RAGAZZI	1 2
E17	ALTRE SPESE	Codice		E18	ALTRE SPESE	Codice
E19	ALTRE SPESE	Codice		E19	ALTRE SPESE	Codice

SEZIONE II - SPESE E ONERI PER I QUALI SPETTA LA DEDUZIONE DAL REDDITO COMPLESSIVO

E21	CONTRIBUTI PREVIDENZIALI ED ASSISTENZIALI	1 CSSN - RC veicoli	2	Contributi per previdenza complementare			
E22	ASSEGNO AL CONIUGE	1 Codice fiscale del coniuge	2	E27	DEDUCIBILITA' ORDINARIA	1 Esclusi dal sostituto	2 Non esclusi dal sostituto
E23	CONTRIBUTI PER ADDETTI AI SERVIZI DOMESTICI E FAMILIARI			E28	LAVORATORI DI PRIMA OCCUPAZIONE		
E24	EROGAZIONI LIBERALI A FAVORE DI ISTITUZIONI RELIGIOSE			E29	FONDI IN SQUILIBRIO FINANZIARIO		
E25	SPESE MEDICHE E DI ASSISTENZA DEI PORTATORI DI HANDICAP			E30	FAMILIARI A CARICO		
E26	ALTRI ONERI DEDUCIBILI	Codice	2	E31	FONDO PENSIONE NEGOZIALE DIPENDENTI PUBBLICI	1 Esclusi dal sostituto	2 Quota TFR
						3 Non esclusi dal sostituto	

SEZIONE III A - SPESE PER LE QUALI SPETTA LA DETRAZIONE DEL 36% O 41% O 50% (INTERVENTI DI RECUPERO DEL PATRIMONIO EDILIZIO)

E41	Anno	Periodo	Codice fiscale	Vedere	Situazioni particolari	N. rate	Spesa	N. d'ordine
	1	2006/2012		4	5	6		10
E42								
E43								
E44								

SEZIONE III B - DATI CATASTALI IDENTIFICATIVI DEGLI IMMOBILI E ALTRI DATI PER FRUIRE DELLA DETRAZIONE DEL 36% O 50%

E51	N. ord. immobile	Condominio	CODICE COMUNE	T/U	I/P	SEZ. URB./COMUNE CATAST.	FOGLIO	PARTICELLA	SUBALTERNO
E52	N. ord. immobile	Condominio	CODICE COMUNE	T/U	I/P	SEZ. URB./COMUNE CATAST.	FOGLIO	PARTICELLA	SUBALTERNO
E53	ALTRI DATI	N. d'ordine immobile	Condominio	CONDUTTORE (estremi registrazione contratto)	DOMANDA ACCATASTAMENTO				
	1	2	3	4 DATA	5 SERIE	6 CODICE UFFICIO AGENZIA ENTRATE	7 DATA	8 NUMERO	9 PROVINCIA UFF. AGENZIA TERRITORIO/ENTRATE

SEZIONE IV - SPESE PER LE QUALI SPETTA LA DETRAZIONE D'IMPOSTA DEL 55% (INTERVENTI DI RISPARMIO ENERGETICO)

E61	TIPO INTERVENTO	ANNO	CASI PARTICOLARI	RIDETERMINAZIONE RATE	RIPARTIZIONE RATE	NUMERO RATA	SPESA
E62							
E63							

SEZIONE V - DATI PER FRUIRE DELLE DETRAZIONI D'IMPOSTA PER CANONI DI LOCAZIONE

E71	INQUILINI DI ALLOGGI ADIBITI AD ABITAZIONE PRINCIPALE	1 TIPOLOGIA	2 N. DI GIORNI	3 PERCENTUALE	E72	LAVORATORI DIPENDENTI CHE TRASFERISCONO LA RESIDENZA PER MOTIVI DI LAVORO	1 N. DI GIORNI	2 PERCENTUALE
-----	---	-------------	----------------	---------------	-----	---	----------------	---------------

SEZIONE VI - DATI PER FRUIRE DI ALTRE DETRAZIONI D'IMPOSTA

E81	DETRAZIONE PER SPESE DI MANTENIMENTO DEI CANI GUIDA	(Barrare la casella)	E82	SPESE ACQUISTO MOBILI, ELETTRODOMESTICI, TV, COMPUTER (ANNO 2009)	E83	ALTRE DETRAZIONI	1 CODICE	2
-----	---	----------------------	-----	---	-----	------------------	----------	---

QUADRO F ACCONTI, RITENUTE, ECCEDENZE E ALTRI DATI

SEZIONE I - ACCONTI IRPEF, ADDIZIONALE COMUNALE E CEDOLARE SECCA RELATIVI AL 2012

F1	Acconto IRPEF 2012	1	Prima rata		3	Trattenuto Mod. 730/2012		5	Prima rata		7	Differenza		9	Imponibile add.le comunale	
				,00			,00			,00			,00			,00
		2	Seconda o unica rata		4	Versato con Mod. F24		6	Seconda o unica rata		8	Acconto IRPEF		10	Acconto add.le comunale	
				,00			,00			,00			,00			,00

SEZIONE II - ALTRE RITENUTE SUBITE

F2	IRPEF	1	0,00	Addizionale Regionale	2	0,00	Addizionale Comunale	3	0,00	Addizionale Regionale IRPEF attività sportive dilettantistiche	4	0,00	IRPEF per lavori socialmente utili	5	0,00	Addizionale Regionale IRPEF per lavori socialmente utili	6	0,00

SEZIONE III - ECCEDENZE RISULTANTI DALLE PRECEDENTI DICHIARAZIONI

F3	IRPEF		1	,00	di cui già compensata in F24	2	,00	Imposta sostitutiva quadro RT	3	,00	di cui già compensata in F24	4	,00					
	Cedolare secca		5	,00	di cui già compensata in F24	6	,00											
F4	Codice Regione	1		Addizionale Regionale all'IRPEF	2	,00	di cui già compensata in F24	3	,00	Codice Comune	4		Addizionale Comunale all'IRPEF	5	,00	di cui già compensata in F24	6	,00

SEZIONE IV - RITENUTE E ACCONTI SOSPESI PER EVENTI ECCEZIONALI

F5	Eventi eccez.	1		IRPEF	2	.00	Add.le Regionale	3	.00	Add.le Comunale	4	.00	Imposta sostitutiva produttività	5	.00	cedolare secca	6	.00	contributo solidarietà	7	.00
----	---------------	---	--	-------	---	-----	------------------	---	-----	-----------------	---	-----	----------------------------------	---	-----	----------------	---	-----	------------------------	---	-----

SEZIONE V - MISURA DEGLI ACCONTI PER L'ANNO 2013 E RATEAZIONE DEL SALDO 2012

F6	Barrare la casella per non effettuare i versamenti di acconto IRPEF	1	Versamenti di acconto IRPEF in misura inferiore	2	0,00	Barrare la casella per non effettuare i versamenti di acconto add.le comunale	3	Versamenti di acconto add.le comunale in misura inferiore	4	0,00	
	Barrare la casella per non effettuare i versamenti di acconto cedolare secca	5	Versamenti di acconto cedolare secca in misura inferiore	6	0,00	Numero rate (in caso di dichiarazione congiunta indicare il dato solo nel modello del dichiarante)					7

SEZIONE VI - SOGLIE DI ESENZIONE ADDIZIONALE COMUNALE

F7	Soglia esenzione saldo 2012	1	0,00	Esenzione totale/altra agevolazione saldo 2012	2	0,00	F8	Soglia esenzione acconto 2013	1	0,00	Esenzione totale/altra agevolazione acconto 2013	2	0,00

SEZIONE VII - (DA COMPILARE SOLO NEL MOD. 730 INTEGRATIVO)

F9	Importi rimborsati dal sostituto d'imposta	1	0,00	Addizionale Regionale all'IRPEF	2	0,00	Addizionale Comunale all'IRPEF	3	0,00	Cedolare secca	4	0,00
F10	Crediti utilizzati con il modello F24 per il versamento dell'IMU	1	0,00	Credito IRPEF	2	0,00	Credito Addizionale Regionale	3	0,00	Credito cedolare secca	4	0,00

SEZIONE VIII - ALTRI DATI

F11	Importi rimborsati dal sostituto	Ulteriore detrazione per figli	1	00	Detrazioni canonici	2	00	F12	Restituzione bonus	1	00	fiscale	2	00	F13	Pignoramento presso terzi	Tipo reddito	1	Ritenute	2	00

QUADRO G CREDITI D'IMPOSTA

SEZIONE I - CREDITI D'IMPOSTA RELATIVI AI FABBRICATI

G1	Credito riacquisto prima casa	1	0,00	credito anno 2012	2	0,00	di cui compensato nel mod. F24	3	0,00	G2	Credito canoni di locazione non percepiti (vedere istruzioni)	1	0,00

SEZIONE II - CREDITO D'IMPOSTA REINTEGRO ANTICIPAZIONI FONDI PENSIONE

G3	Anno anticipazione	1	0,00	Reintegro Totale/Parziale	2	0,00	Somma reintegrata	3	0,00	Residuo precedente dichiaraz.	4	0,00	Anno 2012	5	0,00	di cui compensato nel mod. F24	6	0,00

SEZIONE III - CREDITO D'IMPOSTA PER REDDITI PRODOTTI ALL'ESTERO

G4														
Codice Stato estero	1		Anno	2		Reddito estero	3		Imposta estera	4		Reddito complessivo	5	
								,00			,00			,00
	Imposta lorda	6				Imposta netta	7		Credito utilizzato nelle precedenti dichiarazioni	8		di cui relativo allo Stato estero di col. 1	9	
								,00			,00			,00

SEZIONE IV - CREDITO D'IMPOSTA PER GLI IMMOBILI COLPITI DAL SISMA IN ABRUZZO

G5	Abitazione principale	1	0,00	Codice fiscale	2	0,00	Numero rata	3	0,00	Totale credito	4	0,00	Residuo precedente dichiarazione	5	0,00
G6	Altri immobili	1	0,00	Codice fiscale	2	0,00	Numero rata	3	0,00	Rateazione	4	0,00	Totale credito	5	0,00

SEZIONE V - CREDITO D'IMPOSTA PER INCREMENTO OCCUPAZIONE

G7																G8															
G7	Residuo precedente dichiaraz.	1		di cui compensato nel mod. F24	2		G8	Residuo precedente dichiaraz.	1		Anno 2012	2		di cui compensato nel mod. F24	3																

QUADRO I IMU

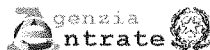
I1	Barrare la casella se si intende utilizzare, con il Mod. F24, l'intero importo del credito risultante dalla presente dichiarazione per il versamento dell'IMU dovuta per l'anno 2013; in tal caso l'intero ammontare degli importi a credito non sarà rimborsato dal sostituto d'imposta oppure	1	0,00
		2	IMPORTO

FIRMA DELLA DICHIARAZIONE

Con l'apposizione della firma si esprime anche il consenso al trattamento dei dati sensibili indicati nella dichiarazione		FIRMA DEL CONTRIBUENTE	
N. modelli compilati	1	Barrare la casella per richiedere di essere informato direttamente dal soggetto che presta l'assistenza fiscale di eventuali comunicazioni dell'Agenzia delle Entrate	prova prova prova

MODELLO 730-1 redditi 2012

Scheda per la scelta della destinazione dell'8 per mille dell'IRPEF e del 5 per mille dell'IRPEF



Da consegnare unitamente alla dichiarazione Mod. 730/2013 al sostituto d'imposta, al C.A.F. o al professionista abilitato, utilizzando l'apposita busta chiusa contrassegnata sui lembi di chiusura.

CONTRIBUENTE

CODICE FISCALE (obbligatorio)

SMNGMM45T53G829M

COGNOME (per le donne indicare il cognome da nubile)

NOME

SESSO (M o F)

SIMONINI

GEMMA

F

DATI ANAGRAFICI

DATA DI NASCITA

COMUNE (o Stato estero) DI NASCITA

PROVINCIA (sigla)

13 12 1945

PONTE IN VALTELLINA

SO

LA SCELTA DELLA DESTINAZIONE DELL'OTTO PER MILLE DELL'IRPEF E QUELLA DEL CINQUE PER MILLE DELL'IRPEF NON SONO IN ALCUN MODO ALTERNATIVE FRA LORO. PERTANTO POSSONO ESSERE ESPRESSE ENTRAMBE LE SCELTE

SCELTA PER LA DESTINAZIONE DELL'OTTO PER MILLE DELL'IRPEF (in caso di scelta FIRMARE in UNO degli spazi sottostanti)

Stato

Chiesa cattolica

Unione Chiese cristiane avventiste del 7° giorno

Assemblee di Dio in Italia

XXXXXXXXXXXXXXXXXXXX

XXXXXXXXXXXXXXXXXXXX

XXXXXXXXXXXXXXXXXXXX

Chiesa Valdese unione delle chiese metodiste e valdesi

Chiesa Evangelica Luterana in Italia

Unione Comunità Ebraiche Italiane

Sacra arcidiocesi ortodossa d'Italia ed Esarcato per l'Europa Meridionale

XXXXXXXXXXXXXXXXXXXX

XXXXXXXXXXXXXXXXXXXX

XXXXXXXXXXXXXXXXXXXX

XXXXXXXXXXXXXXXXXXXX

Chiesa Apostolica in Italia

Unione Cristiana Evangelica Battista d'Italia

XXXXXXXXXXXXXXXXXXXX

XXXXXXXXXXXXXXXXXXXX

In aggiunta a quanto indicato nell'informativa sul trattamento dei dati, contenuta nel paragrafo 9 del capitolo I delle istruzioni, si precisa che i dati personali del contribuente verranno utilizzati solo dall'Agenzia delle Entrate per attuare la scelta.

AVVERTENZE Per esprimere la scelta a favore di una delle dieci istituzioni beneficiarie della quota dell'otto per mille dell'IRPEF, il contribuente deve apporre la propria firma nel riquadro corrispondente. La scelta deve essere fatta esclusivamente per una delle istituzioni beneficiarie.

La mancanza della firma in uno dei dieci riquadri previsti costituisce scelta non espressa da parte del contribuente. In tal caso, la ripartizione della quota d'imposta non attribuita è stabilita in proporzione alle scelte espresse. La quota non attribuita spettante alle Assemblee di Dio in Italia e alla Chiesa Apostolica in Italia è devoluta alla gestione statale.

SCELTA PER LA DESTINAZIONE DEL CINQUE PER MILLE DELL'IRPEF (in caso di scelta FIRMARE in UNO degli spazi sottostanti)

Sostegno del volontariato e delle altre organizzazioni non lucrative di utilità sociale, delle associazioni di promozione sociale e delle associazioni e fondazioni riconosciute che operano nei settori di cui all'art. 10, c. 1, lett a), del D.lgs. n. 460 del 1997

FIRMA XXXXXXXXXXXXXXXXXXXXXXXXXXXXXXXXXXXX

Codice fiscale del beneficiario (eventuale) X X X X X X X X X X X X X

Finanziamento della ricerca sanitaria

FIRMA XXXXXXXXXXXXXXXXXXXXXXXXXXXXXXXXXXXX

Codice fiscale del beneficiario (eventuale) X X X X X X X X X X X X X

Sostegno delle attività sociali svolte dal comune di residenza

FIRMA

Finanziamento della ricerca scientifica e della università

FIRMA XXXXXXXXXXXXXXXXXXXXXXXXXXXXXXXXXXXX

Codice fiscale del beneficiario (eventuale) X X X X X X X X X X X X X

Finanziamento delle attività di tutela, promozione e valorizzazione dei beni culturali e paesaggistici

FIRMA XXXXXXXXXXXXXXXXXXXXXXXXXXXXXXXXXXXX

Codice fiscale del beneficiario (eventuale) X X X X X X X X X X X X X

Sostegno alle associazioni sportive dilettantistiche riconosciute ai fini sportivi dal CONI a norma di legge che svolgono una rilevante attività di interesse sociale

FIRMA XXXXXXXXXXXXXXXXXXXXXXXXXXXXXXXXXXXX

Codice fiscale del beneficiario (eventuale) X X X X X X X X X X X X X

In aggiunta a quanto indicato nell'informativa sul trattamento dei dati, contenuta nel paragrafo 9 del capitolo I delle istruzioni, si precisa che i dati personali del contribuente verranno utilizzati solo dall'Agenzia delle Entrate per attuare la scelta.

AVVERTENZE Per esprimere la scelta a favore di una delle finalità destinarie della quota del cinque per mille dell'IRPEF, il contribuente deve apporre la propria firma nel riquadro corrispondente. Il contribuente ha inoltre la facoltà di indicare anche il codice fiscale di un soggetto beneficiario. La scelta deve essere fatta esclusivamente per una delle finalità beneficiarie.

AGENZIA DELLE ENTRATE
MOD. 730-2 PER IL C.A.F. O
PER IL PROFESSIONISTA ABILITATO
REDDITI 2012

RICEVUTA DELL'AVVENUTA CONSEGNA DELLA
DICHIARAZIONE MOD. 730 E DELLA BUSTA
CONTENENTE IL MOD 730-1

Modello 730 integrativo

pagina n. 1 di pagine 1

SI DICHIARA CHE

COGNOME SIMONINI	NOME GEMMA	CODICE FISCALE SMNGMM45T53G829M
COGNOME	NOME	CODICE FISCALE

HA/HANNO CONSEGNATO IN DATA _____ LA DICHIARAZIONE MOD. 730/2013 PER I REDDITI 2012, IL MOD. 730-1 PER LA SCELTA DELLA DESTINAZIONE DELL'OTTO PER MILLE DELL'IRPEF E PER LA SCELTA DELLA DESTINAZIONE DEL CINQUE PER MILLE DELL'IRPEF. HA/HANNO INOLTRE ESIBITO I SOTTOELENCATI DOCUMENTI RELATIVI AI DATI ESPOSTI NELLA DICHIARAZIONE. IL C.A.F. O IL PROFESSIONISTA ABILITATO, SULLA BASE DEGLI ELEMENTI FORNITI E DEI DOCUMENTI ESIBITI, SI IMPEGNA AD ELABORARE LA DICHIARAZIONE E A TRASMETTERLA IN VIA TELEMATICA ALL'AGENZIA DELLE ENTRATE, PREVIA VERIFICA, TRAMITE IL RESPONSABILE DELL'ASSISTENZA FISCALE, DELLA CORRETTEZZA E LEGITTIMITA' DEI DATI E DEI CALCOLI ESPOSTI. IL CAF O IL PROFESSIONISTA ABILITATO INOLTRE, A SEGUITO DELLA RICHIESTA RISCONTRATA NEL MODELLO 730,

SI IMPEGNA ☐

NON SI IMPEGNA ☒

AD INFORMARE DIRETTAMENTE IL CONTRIBUENTE DI EVENTUALI COMUNICAZIONI DELL'AGENZIA DELLE ENTRATE RELATIVE ALLA PRESENTE DICHIARAZIONE.

ELENCO DEI DOCUMENTI ESIBITI				IMPORTO
TIPOLOGIA				
C1	n.	1 Cud Pensione ex-INPDAP	2012	9.873,74
C2	n.	1 Cud Enti eserc.pubb.funz.COMUNE SONDRIO	2012	339,83

FIRMA DELL'INCARICATO DEL C.A.F. O
DEL PROFESSIONISTA ABILITATO prova prova prova

Il contribuente si assume ogni responsabilita' circa la conservazione della documentazione esibita e si dichiara responsabile in caso di smarrimento, distruzione o danneggiamento della stessa.

FIRMA DEL CONTRIBUENTE prova prova prova

Riferimento 00661/0001/00212

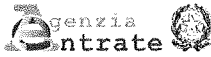
Segnalibro ELE

Codice fiscale SMNGMM45T53G829M

Dichiarante SIMONINI GEMMA



MODELLO 730-3 redditi 2012
prospetto di liquidazione relativo alla assistenza fiscale prestata



Impegno ad informare il contribuente di eventuali comunicazioni dell'Agenzia delle Entrate relative alla presente dichiarazione ☐

Modello N. **1**

730 ☐ rettificativo 730 ☐ integrativo

SOSTITUTO D'IMPOSTA O C.A.F.
O PROFESSIONISTA ABILITATO

CODICE FISCALE

COGNOME E NOME O DENOMINAZIONE

N. DI ISCRIZIONE ALL'ALBO DEI CAF

prova prova prov

prova prova prova

prova

RESPONSABILE ASSISTENZA FISCALE

prova prova prov

prova prova prova

DICHIARANTE

SMNGMM45T53G829M

SIMONINI GEMMA

CONIUGE DICHIARANTE

RIEPILOGO DEI REDDITI		1 DICHIARANTE	2 CONIUGE
1	REDDITI DOMINICALI	,00	,00
2	REDDITI AGRARI	,00	,00
3	REDDITI DEI FABBRICATI	,00	,00
4	REDDITI DI LAVORO DIPENDENTE E ASSIMILATI	10.214,00	,00
5	ALTRI REDDITI	,00	,00
6	IMPONIBILE CEDOLARE SECCA	,00	,00
CALCOLO DEL REDDITO IMPONIBILE E DELL'IMPOSTA LORDA		1 DICHIARANTE	2 CONIUGE
11	REDDITO COMPLESSIVO	10.214,00	,00
13	ONERI DEDUCIBILI	,00	,00
14	REDDITO IMPONIBILE	10.214,00	,00
15	Compensi per attività sportive dilettantistiche con ritenuta a titolo d'imposta	,00	,00
16	IMPOSTA LORDA	2.349,00	,00
CALCOLO DETRAZIONI E CREDITI D'IMPOSTA		1 DICHIARANTE	2 CONIUGE
21	Detrazione per coniuge a carico	,00	,00
22	Detrazione per figli a carico	,00	,00
23	Ulteriore detrazione per figli a carico	,00	,00
24	Detrazione per altri familiari a carico	,00	,00
25	Detrazione per redditi di lavoro dipendente	,00	,00
26	Detrazione per redditi di pensione	1.555,00	,00
27	Detrazione per redditi assimilati a quelli di lavoro dipendente e altri redditi	,00	,00
28	Detrazione per gli oneri di cui alla sezione I del quadro E	,00	,00
29	Detrazione per gli oneri di cui alla sezione III del quadro E	,00	,00
30	Detrazione per gli oneri di cui alla sezione IV del quadro E	,00	,00
31	Detrazioni per canoni di locazione di cui alla sezione V del quadro E	,00	,00
32	Altre detrazioni di cui alla sezione VI del quadro E	,00	,00
33	Detrazione per il personale del comparto sicurezza, difesa e soccorso	,00	,00
34	Credito d'imposta per il riacquisto della prima casa	,00	,00
35	Credito d'imposta per l'incremento dell'occupazione	,00	,00
36	Credito d'imposta reintegro anticipazioni fondi pensione	,00	,00
37	Credito d'imposta per mediazioni	,00	,00
38	TOTALE DETRAZIONI E CREDITI D'IMPOSTA	1.555,00	,00
CALCOLO DELL'IMPOSTA NETTA E DEL RIGO DIFFERENZA		1 DICHIARANTE	2 CONIUGE
51	IMPOSTA NETTA	794,00	,00
52	Credito d'imposta per altri immobili - Sisma Abruzzo	,00	,00
53	Credito d'imposta per l'abitazione principale - Sisma Abruzzo	,00	,00
54	Credito d'imposta per imposte pagate all'estero	,00	,00
55	Credito d'imposta per canoni non percepiti	,00	,00
56	RITENUTE	773,00	,00
57	DIFFERENZA	21,00	,00
58	ECCEDENZA DELL'IRPEF RISULTANTE DALLA PRECEDENTE DICHIARAZIONE	,00	,00
59	ACCONTI VERSATI	,00	,00
60	RESTITUZIONE BONUS	,00	,00
21,00			21,00
CALCOLO DELLE ADDIZIONALI REGIONALE E COMUNALE ALL'IRPEF		1 DICHIARANTE	2 CONIUGE
71	REDDITO IMPONIBILE	10.214,00	,00
72	ADDIZIONALE REGIONALE ALL'IRPEF DOVUTA	126,00	,00
73	ADDIZIONALE REGIONALE ALL'IRPEF RISULTANTE DALLA CERTIFICAZIONE	125,00	,00
74	ECCEDENZA DELL'ADDIZIONALE REGIONALE ALL'IRPEF RISULTANTE DALLA PRECEDENTE DICHIARAZIONE	,00	,00
75	ADDIZIONALE COMUNALE ALL'IRPEF DOVUTA	82,00	,00
76	ADDIZIONALE COMUNALE ALL'IRPEF RISULTANTE DALLA CERTIFICAZIONE E/O VERSATA	23,00	,00
77	ECCEDENZA DELL'ADDIZIONALE COMUNALE ALL'IRPEF RISULTANTE DALLA PRECEDENTE DICHIARAZIONE	,00	,00
78	ACCONTO ADDIZIONALE COMUNALE ALL'IRPEF PER IL 2013	25,00	,00
79	ACCONTO PER L'ADDIZIONALE COMUNALE 2013 RISULTANTE DALLA CERTIFICAZIONE	,00	,00
CEDOLARE SECCA LOCAZIONI / CONTRIBUTO DI SOLIDARIETA'		1 DICHIARANTE	2 CONIUGE
81	CEDOLARE SECCA DOVUTA	,00	,00
82	ECCEDENZA CEDOLARE SECCA RISULTANTE DALLA PRECEDENTE DICHIARAZIONE	,00	,00

83	ACCONTI CEDOLARE SECCA VERSATI PER IL 2012	1	,00	2	,00
84	BASE IMPONIBILE CONTRIBUTO DI SOLIDARIETÀ		,00		,00
85	CONTRIBUTO DI SOLIDARIETÀ DOVUTO		,00		,00
86	CONTRIBUTO DI SOLIDARIETÀ RISULTANTE DALLA CERTIFICAZIONE		,00		,00

LIQUIDAZIONE DELLE IMPOSTE DEL DICHIARANTE		CREDITI				DEBITI	
		importi non rimborsabili	Credito	di cui da utilizzare in compensazione con F24 per versamenti IMU	di cui da rimborsare a cura del sostituto	importi da non versare	importi da trattenere a cura del sostituto
91	IRPEF	,00	,00	,00	,00	,00	21,00
92	ADDIZIONALE REGIONALE IRPEF	,00	,00	,00	,00	1,00	,00
93	ADDIZIONALE COMUNALE IRPEF	,00	,00	,00	,00	,00	59,00
94	PRIMA RATA DI ACCONTO IRPEF PER IL 2013						,00
95	SECONDA O UNICA RATA DI ACCONTO IRPEF PER IL 2013						,00
96	ACCONTO 20% REDDITI TASSAZIONE SEPARATA					,00	,00
97	ACCONTO ADDIZIONALE COMUNALE IRPEF PER IL 2013						25,00
98	IMPOSTA SOSTITUTIVA SOMME PER INCREMENTO DELLA PRODUTTIVITÀ					,00	,00
99	CEDOLARE SECCA LOCAZIONI	,00	,00	,00	,00	,00	,00
100	PRIMA RATA DI ACCONTO CEDOLARE SECCA PER IL 2013						,00
101	SECONDA O UNICA RATA DI ACCONTO CEDOLARE SECCA PER IL 2013						,00
102	CONTRIBUTO DI SOLIDARIETÀ					,00	,00

LIQUIDAZIONE DELLE IMPOSTE DEL CONIUGE		CREDITI				DEBITI	
		importi non rimborsabili	Credito	di cui da utilizzare in compensazione con F24 per versamenti IMU	di cui da rimborsare a cura del sostituto	importi da non versare	importi da trattenere a cura del sostituto
111	IRPEF	,00	,00	,00	,00	,00	,00
112	ADDIZIONALE REGIONALE IRPEF	,00	,00	,00	,00	,00	,00
113	ADDIZIONALE COMUNALE IRPEF	,00	,00	,00	,00	,00	,00
114	PRIMA RATA DI ACCONTO IRPEF PER IL 2013						,00
115	SECONDA O UNICA RATA DI ACCONTO IRPEF PER IL 2013						,00
116	ACCONTO 20% REDDITI TASSAZIONE SEPARATA					,00	,00
117	ACCONTO ADDIZIONALE COMUNALE IRPEF PER IL 2013						,00
118	IMPOSTA SOSTITUTIVA SOMME PER INCREMENTO DELLA PRODUTTIVITÀ					,00	,00
119	CEDOLARE SECCA LOCAZIONI	,00	,00	,00	,00	,00	,00
120	PRIMA RATA DI ACCONTO CEDOLARE SECCA PER IL 2013						,00
121	SECONDA O UNICA RATA DI ACCONTO CEDOLARE SECCA PER IL 2013						,00
122	CONTRIBUTO DI SOLIDARIETÀ					,00	,00

ALTRI DATI				1	DICHIARANTE	2	CONIUGE
131	Residuo del credito d'imposta per il riacquisto della prima casa da utilizzare in compensazione					,00	,00
132	Residuo del credito d'imposta per l'incremento dell'occupazione da utilizzare in compensazione					,00	,00
133	Residuo del credito d'imposta per l'abitazione principale - Sisma Abruzzo					,00	,00
134	Residuo del credito d'imposta reintegro anticipazioni fondi pensione					,00	,00
135	Residuo del credito d'imposta per mediazioni					,00	,00
136	Totale spese sanitarie rateizzate nella presente dichiarazione (righe E1, E2 e E3)					,00	,00
137	Reddito di riferimento per agevolazioni fiscali (comprensivo dell'imponibile cedolare secca locazioni)				10.214	,00	,00
	Crediti	Anno	Totale credito utilizzato	Stato	Credito utilizzato	Stato	Credito utilizzato
145	per imposte DICHIARANTE	1	2	3	4	5	6
	pagate all'estero		,00		,00		,00
146	CONIUGE DIC.		,00		,00		,00
147	Redditi fondiari non imponibili					,00	,00
148	Reddito abitazione principale e pertinenze					,00	,00

RISULTATO DELLA LIQUIDAZIONE - IMPORTI TRATTENUTI O RIMBORSATI DAL DATORE DI LAVORO O DALL'ENTE PENSIONISTICO IN BUSTA PAGA

RICHIESTA DI RATEIZZAZIONE DEI VERSAMENTI DI SALDO E DEGLI EVENTUALI ACCONTI IN		RATE	Mese di luglio (ovvero di agosto o settembre per i pensionati)	Mese di novembre (seconda o unica rata di acconto IRPEF e cedolare secca)
151	IMPORTO CHE SARA TRATTENUTO DAL DATORE DI LAVORO O DALL'ENTE PENSIONISTICO IN BUSTA PAGA (risultante dalla somma di tutti gli importi da trattenere e da rimborsare a cura del sostituto relativi al dichiarante ed al coniuge). Nel caso di richiesta di rateizzazione, l'importo di colonna 1 sarà ripartito dal datore di lavoro in base al numero di rate richiesto	1	105,00	,00
152	IMPORTO CHE SARA RIMBORSATO DAL DATORE DI LAVORO O DALL'ENTE PENSIONISTICO IN BUSTA PAGA (risultante dalla somma di tutti gli importi da trattenere e da rimborsare a cura del sostituto relativi al dichiarante ed al coniuge)	2		,00

DATI COMPILAZIONE MODELLO F24 PER PAGAMENTO IMU				DICHIARANTE		CONIUGE	
	CODICE TRIBUTO	ANNO DI RIFERIMENTO	CODICE REGIONE/COMUNE	CREDITO	CODICE REGIONE/COMUNE	CREDITO	CREDITO
161	IRPEF	4001	2012	,00			,00
162	ADDIZIONALE REGIONALE ALL'IRPEF	3801	2012	,00			,00
163	ADDIZIONALE COMUNALE ALL'IRPEF	3844	2012	,00			,00
164	CEDOLARE SECCA LOCAZIONI	1842	2012	,00			,00
165	TOTALE			,00			,00

MESSAGGI

Scelta destinazione dell'otto per mille dell'IRPEF : Chiesa Cattolica
Scelta per la destinazione del cinque per mille dell'IRPEF : Attivita' sociali Comune di residenza

FIRMA DEL DATORE DI LAVORO O DEL RAPPRESENTANTE DELL'ENTE EROGANTE O
DEL RESPONSABILE DELL'ASSISTENZA FISCALE DEL C.A.F. O DEL PROFESSIONISTA ABILITATO

prova prova prova

Codice fiscale

SMNGMM45T53G829M

MESSAGGI (segue da Mod. 730-3)

Applicata detrazione per redditi da lavoro dipendente e/o pensione, in quanto più favorevole

FIRMA DEL RESPONSABILE DELL' ASSISTENZA FISCALE DEL C.A.F

prova prova prova

Si conferisce mandato al CAF CGN S.p.A. ad acquisire i Modelli CUD in qualunque forma qualora forniti dai Sostituti d'imposta con la firma in calce alla presente.

TUTELA DELLA PRIVACY

Ai sensi del D.Lgs n. 196/2003 il CAF CGN Spa ha nominato responsabili del trattamento l'incaricato del CAF indicato nel modello 730/2 e la società Seek & Partners Spa. I dati identificativi degli altri Responsabili possono essere richiesti contattando l'indirizzo e-mail privacy@cgn.it.

ADESIONE AL CIRCUITO DI GARANZIA NAZIONALE PER CONTRIBUENTI E FAMIGLIE

L'adesione all'associazione CGN Contribuenti e Famiglie garantisce il controllo della dichiarazione modello 730 con strumenti certificati e la consulenza fiscale di Professionisti iscritti in Albi. La copertura assicurativa del "CAF CGN SpA", con un massimale di Euro 1.500.000,00 tutela contro i danni eventualmente provocati dall'assistenza fiscale prestata. L'adesione all'Associazione e' GRATUITA come previsto dallo statuto presente nel sito www.cgn.it che dichiaro di aver visionato.

Sito Internet
www.cgn.it

SERVIZI cgn

FIRMA DEL CONIUGE DICHIARANTE

FIRMA DEL DICHIARANTE

SIMONINI GEMMA

**CUD
2013****CERTIFICAZIONE DI CUI ALL'ART. 4, COMMI 6-ter e 6-quater,
DEL D.P.R. 22 LUGLIO 1998, n. 322, RELATIVA ALL'ANNO 2012****DATI RELATIVI
AL DATORE DI LAVORO,
ENTE PENSIONISTICO
O ALTRO SOSTITUTO
D'IMPOSTA**

Codice fiscale	Denominazione
80078750587	ISTITUTO NAZIONALE PREVIDENZA SOCIALE
Comune	Prov. Cap. Indirizzo
ROMA	RM 00144 VIA CIRO IL GRANDE, 21
Telefono, fax:	Indirizzo di posta elettronica
	Codice attività
	843000
	Codice sede
	111

**PARTE A
DATI GENERALI****DATI RELATIVI
AL DIPENDENTE,
PENSIONATO O
ALTRO PERCETTORE
DELLE SOMME**

Codice fiscale	Cognome	Nome
PZZGNE41D30I829W	POZZONI	EUGENIO
Sesso (M o F)	Data di nascita	Prov. nasc.
M	30 04 1941	SO
Comune (o Stato estero) di nascita	Previdenza complementare	Data iscrizione al fondo
SONDRIO		
DOMICILIO FISCALE ALL' 1/1/2012		
Comune	Provincia (sigla)	Codice comune
SONDRIO	SO	1829
DOMICILIO FISCALE AL 31/12/2012 O ALLA DATA DI CESSAZIONE DEL RAPPORTO DI LAVORO SE PRECEDENTE		
Comune	Provincia (sigla)	
SONDRIO	SO	
DOMICILIO FISCALE ALL' 1/1/2013		
Comune	Provincia (sigla)	Codice comune
SONDRIO	SO	1829

**PARTE B
DATI FISCALI****DATI PER LA EVENTUALE
COMPILAZIONE
DELLA DICHIARAZIONE
DEI REDDITI**

Redditi per i quali è possibile fruire della detrazione di cui all'art. 13, commi 1, 2, 3 e 4 del Tuir	Redditi per i quali è possibile fruire della detrazione di cui all'art. 13, commi 5 e 5-bis del Tuir	Numero di giorni per i quali spettano le detrazioni di cui all'art. 13, commi 1, 2, 3 e 4 del Tuir	Lavoro dipendente	Pensione
10.704,33				365
Ritenute Irpef	Addizionale regionale all'Irpef	Acconto 2012	Saldo 2012	Acconto 2013
937,75	131,66	24,99	60,64	25,69
Addizionale regionale all'Irpef sospesa	Addizionale comunale all'Irpef sospesa	Primo acconto Irpef trattenuto nell'anno	Seconda o unico acconto Irpef trattenuto nell'anno	Acconti Irpef sospesi
Acconto addizionale comunale all'Irpef	Acconto addizionale comunale all'Irpef sospeso	Prima rata di acconto cedolare secca	Seconda o unica rata di acconto cedolare secca	Acconti cedolare secca sospesi
Credito Irpef non rimborsato	Credito di addizionale regionale all'Irpef non rimborsato	Credito di addizionale comunale all'Irpef non rimborsato	Credito cedolare secca non rimborsato	
Imposta lorda	Detrazioni per carichi di famiglia	Detrazioni per famiglie numerose	Credito riconosciuto per famiglie numerose	Credito non riconosciuto per famiglie numerose
2.461,99				
Credito per famiglie numerose recuperato	Detrazioni per lavoro dipendente, pensioni e redditi assimilati	Detrazioni per oneri	Detrazioni per canoni di locazione	Credito riconosciuto per canoni di locazione
	1.524,24			
Credito non riconosciuto per canoni di locazione	Credito per canoni di locazione recuperato	Totale detrazioni	Credito d'imposta per le imposte pagate all'estero	Detrazione fruita comparto sicurezza
		1.524,24		
Compenso erogato comparto sicurezza	Contributi previdenza complementare esclusi dai redditi di cui ai punti 1 e 2	Contributi previdenza complementare lavoratori di prima occupazione	Contributi previdenza complementare non esclusi dai redditi di cui ai punti 1 e 2	
Versati nell'anno	Eccedenti	Importo totale	Differenziale	Anni residui
Previdenza complementare per familiari a carico	Totale oneri sostenuti esclusi dai redditi indicati nei punti 1 e 2	Totale oneri per i quali è prevista la detrazione d'imposta	Contributi versati a enti e casse aventi esclusivamente fini assistenziali	Assicurazioni sanitarie
Applicazione maggiore ritenuta	Casi particolari	Reddito al netto del contributo di perequazione	Contributo di solidarietà	Contributo di solidarietà sospeso

**DATI RELATIVI
AI CONGUAGLI**

INCAPIENZA IN SEDE DI CONGUAGLIO		REDDITI EROGATI DA ALTRI SOGGETTI	
Irpef da trattenere dal sostituto successivamente al 28 febbraio	Irpef da versare all'erario da parte del dipendente	Totale redditi conguagliati già compreso nel punto 1	Totale redditi conguagliati già compreso nel punto 2
201	203	204	205

Codice fiscale del percipiente

PZZGNE41D30I829W

SOMME EROGATE
PER L'INCREMENTO
DELLA PRODUTTIVITÀ
DEL LAVORO

SOMME EROGATE PER L'INCREMENTO DELLA PRODUTTIVITÀ DEL LAVORO

Totale redditi 2012	Totale ritenute operate	Ritenute sospese	Vedere istruzioni	Redditi non imponibili art. 51, comma 6 del Tuir
251	252	253	254	255

REDDITI ASSOGGETTATI
A RITENUTA A TITOLO
DI IMPOSTA

REDDITI ASSOGGETTATI A RITENUTA A TITOLO DI IMPOSTA

Totale redditi	Totale ritenute Irpef	Totale addizionale regionale all'Irpef	Totale ritenute Irpef sospese	Totale addizionale regionale all'Irpef sospesa
301	302	303	304	305

COMPENSI RELATIVI
AGLI ANNI PRECEDENTI

COMPENSI RELATIVI AGLI ANNI PRECEDENTI SOGGETTI A TASSAZIONE SEPARATA (da non indicare nella dichiarazione dei redditi)

Totale compensi arretrati per i quali è possibile fruire delle detrazioni	Compenso erogato comparto sicurezza	Totale compensi arretrati per i quali non è possibile fruire delle detrazioni	Detrazione	Totale ritenute operate	Totale ritenute sospese
351	352	353	354	355	356
20,54				4,72	

TRATTAMENTO DI FINE
RAPPORTO, INDENNITÀ
EQUIPOLLENTI, ALTRE
INDENNITÀ E PRESTAZIONI
IN FORMA DI CAPITALE
SOGGETTE A TASSAZIONE
SEPARATA

INDENNITÀ E SOMME SOGGETTE A TASSAZIONE SEPARATA (da non indicare nella dichiarazione dei redditi)

Indennità, acconti, anticipazioni e somme erogate nell'anno	Acconti ed anticipazioni erogati in anni precedenti	Detrazione	Ritenuta operata nell'anno	Ritenute sospese
401	402	403	404	405
Ritenute operate in anni precedenti	Ritenute di anni precedenti sospese	Quota spettante per indennità erogate ai sensi art. 2122 c.c.	TFR maturato fino al 31/12/2000 e rimasto in azienda	TFR maturato dall'1/1/2001 e rimasto in azienda
406	407	408	409	410
TFR maturato fino al 31/12/2000 e versato al fondo	TFR maturato dall'1/1/2001 al 31/12/2006 e versato al fondo	TFR maturato dall'1/1/2007 e versato al fondo		
411	412	413		

PARTE C
DATI
PREVIDENZIALI
ED ASSISTENZIALI
INPSSEZIONE 1
LAVORATORI
SUBORDINATISEZIONE 2
COLLAB. COORDINATE
E CONTINUATIVESEZIONE 3
INPS GESTIONE
EX INPDAP

Matricola azienda	INPS	Altra	Imponibile previdenziale	Imponibile ai fini IVS	Contributi a carico del lavoratore trattenuti
1	2	3	4	5	6

MESI PER I QUALI È STATA PRESENTATA LA DENUNCIA Uniemens

Tutti	Tutti con l'esclusione di
7	8
T	G F M A M G L A S O N D

Compensi corrisposti al collaboratore	Contributi dovuti	Contributi a carico del collaboratore trattenuti	Contributi versati
9	10	11	12

MESI PER I QUALI È STATA PRESENTATA LA DENUNCIA Uniemens

Tutti	Tutti con l'esclusione di
13	14
T	G F M A M G L A S O N D

Codice fiscale Amministrazione	Progressivo Azienda	Codice identificativo attribuito da SPT del MEF	Pens.	Gestione Prev.	Cred. ENPDEP/ENAM	Anno di riferimento
15	16	17	18	19	20	21
						22

Totale imponibile pensionistico	Totale contributi pensionistici	Totale imponibili TFS	Totale contributi TFS	Totale imponibile TFR
23	24	25	26	27
Totale contributi TFR	Totale imponibile Gestione Credito	Totale contributo Gestione Credito	Totale imponibile ENPDEP/ENAM	Totale contributi ENPDEP/ENAM
28	29	30	31	32

DATA
giorno mese anno
28 02 2013FIRMA DEL DATORE DI LAVORO
ANTONIO MASTRAPASQUA

ANNOTAZIONI

(AI) - INFORMAZIONI RELATIVE AL REDDITO/I CERTIFICATO/I: TIPOLOGIA (PENSIONE), RAPPORTO A TEMPO (##), DATA INIZIO E DATA FINE PER CIASCUN PERIODO DI LAVORO O PENSIONE (01/01/2012 - 31/12/2012), IMPORTO (10.704,33).

(AM) - RIMBORSI EFFETTUATI DAL SOSTITUTO A SEGUITO DI ASSISTENZA FISCALE: CREDITO IRPEF RIMBORSATO (45,00), CREDITO ADDIZIONALE REGIONALE RIMBORSATO (0,00), CREDITO ADDIZIONALE COMUNALE RIMBORSATO (0,00), CREDITO CEDOLARE SECCA (0,00).

(ZZ) - CAT. VOART N. 33010443 SEDE N. 7700

(ZZ) - L'ALiquOTA DELL'ADDIZIONALE COMUNALE - SALDO 2012 E ACCONTO 2013 - E' AGGIORNATA CON L'ULTIMA VERSIONE RILASCIATA DAL SITO DELL'AGENZIA DELLE ENTRATE IL 22/02/2013

**Con riferimento all'art. 14, comma 3, lett. e) del regolamento comunale
dichiara**

che le spese sostenute e le obbligazioni assunte per la propaganda elettorale
delle elezioni amministrative del 26 e 27 maggio 2013 sono state le seguenti:



~~OVVERO~~ ATTESTA

di essersi avvalso esclusivamente di materiali e di mezzi propagandistici predisposti e messi a disposizione dal partito o dalla formazione politica della cui lista ha fatto parte

In caso di ricezione di finanziamenti o contributi

(da non compilare se non si sono ricevuti finanziamenti o contributi)

richiamato il disposto dell'art. 4, comma 3, della legge 18 novembre 1981 n. 659 il quale prevede che:

"Nel caso di erogazione di finanziamenti o contributi ai soggetti indicati nell'art. 7, L. 2 maggio 1974, n. 195, e nel primo comma del presente articolo, per un importo che nell'anno superi euro cinquemila sotto qualsiasi forma, compresa la messa a disposizione di servizi, il soggetto che li eroga ed il soggetto che li riceve sono tenuti a farne dichiarazione congiunta, sottoscrivendo un unico documento, depositato presso la Presidenza della Camera dei deputati ovvero a questa indirizzato con raccomandata con avviso di ricevimento. Detti finanziamenti o contributi o servizi, per quanto riguarda la campagna elettorale, possono anche essere dichiarati a mezzo di autocertificazione dei candidati. La disposizione di cui al presente comma non si applica per tutti i finanziamenti direttamente concessi da istituti di credito o da aziende bancarie, alle condizioni fissate dagli accordi interbancari."

DICHIARA

di aver ricevuto i seguenti finanziamenti e/ contributi

Con riferimento all'art. 14, comma 3, lett. f) del regolamento comunale

dichiara

di aver assunto le seguenti ulteriori cariche presso enti pubblici o privati:

Ente

Compenso corrisposto

**Con riferimento all'art. 14, comma 3, lett. g) del regolamento comunale
dichiara**

di aver assunto i seguenti ulteriori incarichi con oneri a carico della finanza pubblica:

Incarico

Compenso corrisposto

“Sul mio onore affermo che la dichiarazione corrisponde al vero”

Data

Firma

PARTE 3) CURRICULUM

Si unisce in allegato il proprio curriculum

**FORMATO EUROPEO
PER IL CURRICULUM
VITAE**



INFORMAZIONI PERSONALI

Nome	SIMONINI GEMMA
Indirizzo	VIA LAVIZZARI, 1 23100 SONDRIO
Telefono	0342-216161
Fax	
E-mail	Gemma.simonini@alice.it
Nazionalità	Italiana
Data di nascita	13 DICEMBRE 1945

ESPERIENZA LAVORATIVA

• Date (da – a)	Dal 1964 al 1984
• Nome e indirizzo del datore di lavoro	Ospedale Civile di Sondrio
• Tipo di azienda o settore	Sanità
• Tipo di impiego	Infermiera
• Principali mansioni e responsabilità	Reparto di Ortopedia, operatrice di sala operatoria

ISTRUZIONE E FORMAZIONE

• Date (da – a)	
• Nome e tipo di istituto di istruzione o formazione	Scuola professionale per il triennio e specializzazione in materia infermieristica
• Principali materie / abilità professionali oggetto dello studio	Materie umanistiche e tecnica infermieristica
• Qualifica conseguita	Infermiera professionale GENERICA
• Livello nella classificazione nazionale (se pertinente)	

MADRELINGUA

ITALIANA

**CAPACITÀ E COMPETENZE
RELAZIONALI**

Vivere e lavorare con altre persone, in ambiente multiculturale, occupando posti in cui la comunicazione è importante e in situazioni in cui è essenziale lavorare in squadra (ad es. cultura e sport), ecc.

**CAPACITÀ E COMPETENZE
ORGANIZZATIVE**

Ad es. coordinamento e amministrazione di persone, progetti, bilanci; sul posto di lavoro, in attività di volontariato (ad es. cultura e sport), a casa, ecc.

ALTRE CAPACITÀ E COMPETENZE

Competenze non precedentemente indicate.

PATENTE O PATENTI

ULTERIORI INFORMAZIONI

ALLEGATI

NEL CORSO DEGLI ANNI HO ACQUISITO CAPACITÀ RELAZIONALI LEGATE AL MONDO DEL VOLONTARIATO PRESTANDO OPERA PRESSO IL CENTRO DI ASCOLTO ED AIUTO DELLA CARITAS (SONDRIO).

PARTECIPANDO A SESSIONI E CORSI DI FORMAZIONE ED AGGIORNAMENTO , CON SPECIFICHE LEGATE ALLE PRINCIPALI MATERIE DI PSICOLOGIA E COMUNICAZIONE .

ABITUATA AL LAVORO IN TEAM, MATURATO ATTRAVERSO LE ESPERIENZE COME VOLONTARIA E CONSIGLIERE COMUNALE NEL COMUNE DI SONDRIO , ATTUALMENTE, IL QUARTO MANDATO.

CORRESPONSABILE DEL CENTRO DI PRIMA ACCOGLIENZA , PER 8 ANNI,
PRESIDENTE DELLA COMMISSIONE POLITICHE SOCIALI CON DELEGA ALLE ASSOCIAZIONI DI VOLONTARIATO, PRESSO IL COMUNE DI SONDRIO, DURANTE L'ESPLETAMENTO DEL PERIODO AMMINISTRATIVO COME CONSIGLIERE COMUNALE

nessuna

Consigliere Comunale presso il Comune di Sondrio, attualmente quarto mandato.

